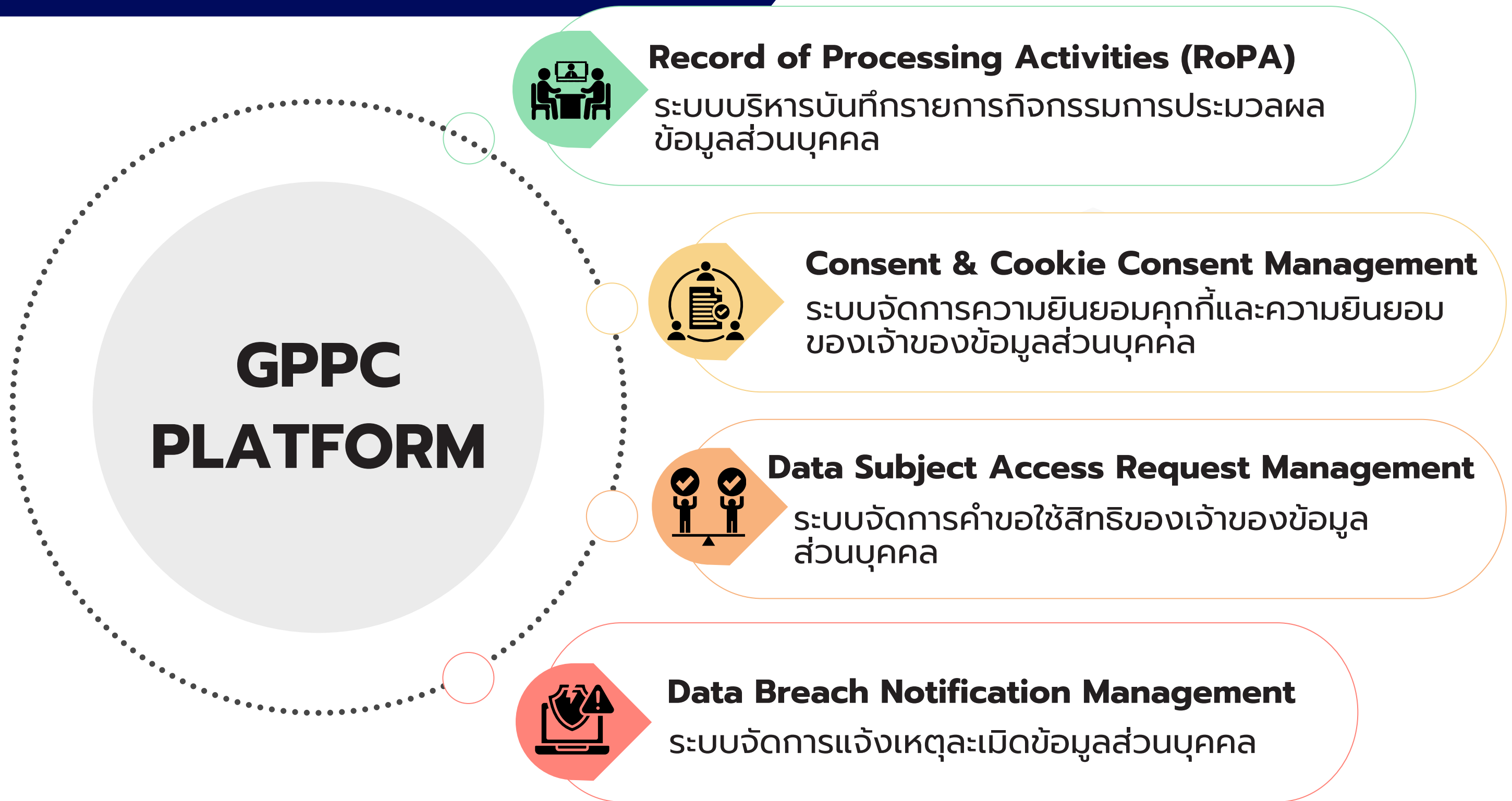


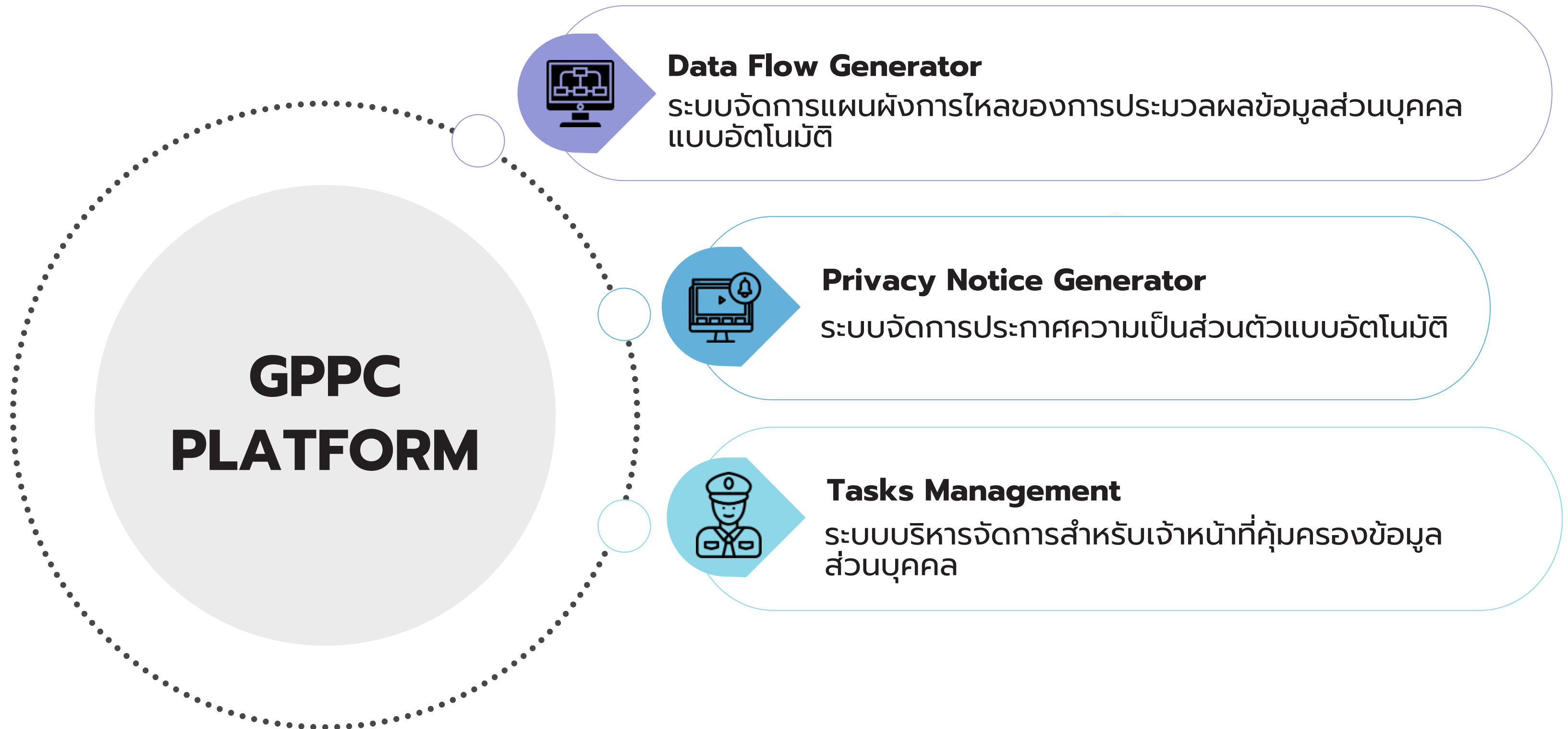
**ภาพรวมและความสำคัญในการใช้งาน  
แพลตฟอร์มภาครัฐ เพื่อรองรับการปฏิบัติ  
ตามกฎหมายคุ้มครองข้อมูลส่วนบุคคล  
(Government Platform for PDPA  
Compliance: GPPC)**



# แพลตฟอร์มภาครัฐ เพื่อรองรับการปฏิบัติ ตามกฎหมายคุ้มครองข้อมูลส่วนบุคคล (GPPC)



# แพลตฟอร์มภาครัฐ เพื่อรองรับการปฏิบัติ ตามกฎหมายคุ้มครองข้อมูลส่วนบุคคล (GPPC)



# แพลตฟอร์มภาครัฐ เพื่อรองรับการปฏิบัติ ตามกฎหมายคุ้มครองข้อมูลส่วนบุคคล (GPPC) ★★

## GPPC PLATFORM



### ROPA Template Generator

ระบบจัดเตรียมบันทึกรายการกิจกรรมการประมวลผลข้อมูลส่วนบุคคลฉบับมาตรฐาน



### Legal Document Generator

ระบบจัดการเอกสารทางกฎหมาย



### DPIA Management Module

ระบบจัดการแบบประเมินผลกระทบด้านการคุ้มครองข้อมูลส่วนบุคคล

# ระบบบันทึกการกิจกรรม การประมวลผลข้อมูลส่วนบุคคล

## Record of Processing Activities (RoPA)

เป็นบัญชีกลางที่บันทึกว่าองค์กรเก็บข้อมูลส่วนบุคคลอะไรบ้าง เพื่อวัตถุประสงค์ใด เก็บนานแค่ไหน และใครเป็นผู้รับผิดชอบ



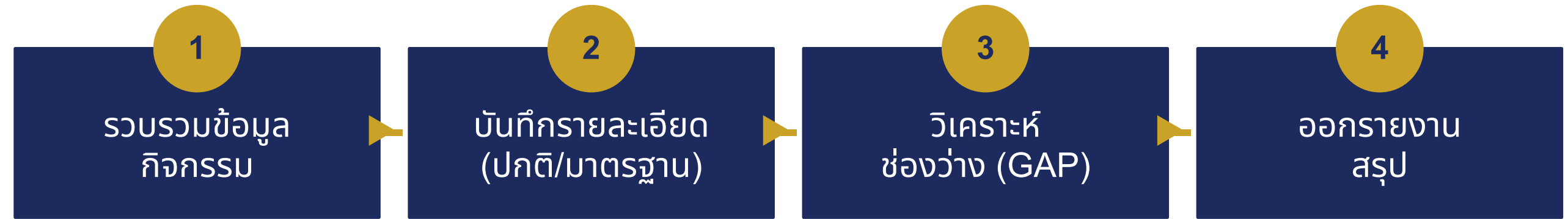
ผู้ใช้งาน

Admin

User (ผู้บันทึก)

DPO (ตรวจสอบ)

### ขั้นตอนการทำงาน



### ความสามารถหลัก



บันทึกแบบปกติ หรือ แบบมาตรฐาน (Template สำเร็จ)



วิเคราะห์ GAP และประเมินความเสี่ยงกิจกรรม



ส่งออกรายงานรูปแบบ PDF / Excel



รองรับหลายหน่วยงาน พร้อมระบบสิทธิ์แยกตามบทบาท

# ระบบจัดการความยินยอมลูกค้า และความยินยอมของเจ้าของข้อมูล

## Consent & Cookie Consent Management

ระบบที่ช่วยให้องค์กรขอและเก็บหลักฐานความยินยอม ทั้ง Cookie บนเว็บไซต์ และความยินยอมในรูปแบบอื่น เพื่อให้เป็นไปตาม PDPA



ผู้ใช้งาน

Admin

DPO (กำกับดูแล)

เจ้าของข้อมูล

### ขั้นตอนการทำงาน



### ความสามารถหลัก



สร้าง Cookie Banner ปรับแต่งได้ รองรับหลายภาษา



บันทึกประวัติการให้/ถอนความยินยอมอย่างละเอียด



จัดการ Consent Tag และประเภทความยินยอม



ตั้งรายงานสรุปความยินยอมทั้งองค์กรได้ทันที

# ระบบจัดการคำขอใช้สิทธิของเจ้าของข้อมูลส่วนบุคคล

## Data Subject Access Request (DSAR) Management

เมื่อเจ้าของข้อมูลต้องการขอเข้าถึง แก้ไข ลบ หรือคัดค้านการใช้ข้อมูลของตน ระบบนี้จะรับเรื่องและจัดการ Workflow ให้ครบถ้วนถูกต้อง



ผู้ใช้งาน

Admin

DPO (ดำเนินการ)

เจ้าของข้อมูล

### ขั้นตอนการทำงาน



### ความสามารถหลัก

✓ รองรับ 7 ประเภทสิทธิ ตาม PDPA เช่น เข้าถึง ลบ แก้ไข คัดค้าน

✓ แจ้งเตือนอัตโนมัติเมื่อใกล้ครบกำหนด 30 วัน

✓ ติดตามสถานะคำขอแบบ Real-time

✓ ออกรายงานสรุปคำขอสิทธิประจำเดือน/ปี

# ระบบจัดการแจ้งเหตุละเมิดข้อมูลส่วนบุคคล

## Data Breach Notification Management

เมื่อเกิดเหตุการณ์ข้อมูลส่วนบุคคลถูกละเมิดหรือรั่วไหล ระบบนี้จะช่วยประเมินความรุนแรง บริหาร Workflow การตอบสนอง และสร้างรายงานแจ้งหน่วยงานกำกับ



ผู้ใช้งาน

Admin

DPO (บริหารจัดการ)

ผู้รายงานเหตุ

### ขั้นตอนการทำงาน



### ความสามารถหลัก

✓ Workflow อัตโนมัติตั้งแต่รับแจ้งจนถึงส่ง รายงาน สคส.

✓ ประเมินระดับความรุนแรงและผลกระทบของ เหตุการณ์

✓ บันทึกหลักฐานและเอกสารที่เกี่ยวข้องครบถ้วน

✓ สร้างรายงานแจ้งเหตุตามรูปแบบที่ สคส. กำหนด

# ระบบจัดการแผนผังการไหลของ การประมวลผลข้อมูลแบบอัตโนมัติ

## Data Flow Generator

ระบบดึงข้อมูลจาก RoPA และสร้างแผนผังแสดงเส้นทางการเคลื่อนไหวของข้อมูลส่วนบุคคลโดยอัตโนมัติ  
ช่วยให้เห็นจุดเสี่ยงและจุดที่ต้องปรับปรุง



ผู้ใช้งาน

DPO

Admin

ที่ปรึกษา PDPA

### ขั้นตอนการทำงาน



### ความสามารถหลัก

✓ สร้างผังข้อมูลอัตโนมัติ ไม่ต้องวาดเอง

✓ แสดงผู้ส่ง-รับข้อมูล ทั้งภายในและภายนอกองค์กร

✓ ช่วยระบุจุดเสี่ยงของการประมวลผลข้อมูล

✓ ส่งออกเป็นภาพหรือเอกสารสำหรับนำเสนอ

# ระบบจัดการประกาศความเป็นส่วนตัวแบบอัตโนมัติ

## Privacy Notice Generator

ระบบช่วยสร้างประกาศความเป็นส่วนตัว (Privacy Notice) จากข้อมูล RoPA โดยอัตโนมัติ เพื่อแจ้งเจ้าของข้อมูลว่าองค์กรเก็บและใช้ข้อมูลอะไรบ้าง



ผู้ใช้งาน

DPO

ทีมกฎหมาย

Admin

### ขั้นตอนการทำงาน



### ความสามารถหลัก



Template มาตรฐานพร้อมใช้ ถูกต้องตาม PDPA



รองรับหลายภาษา (ไทย / อังกฤษ)



ปรับปรุงและเผยแพร่ทันทีเมื่อข้อมูลเปลี่ยนแปลง



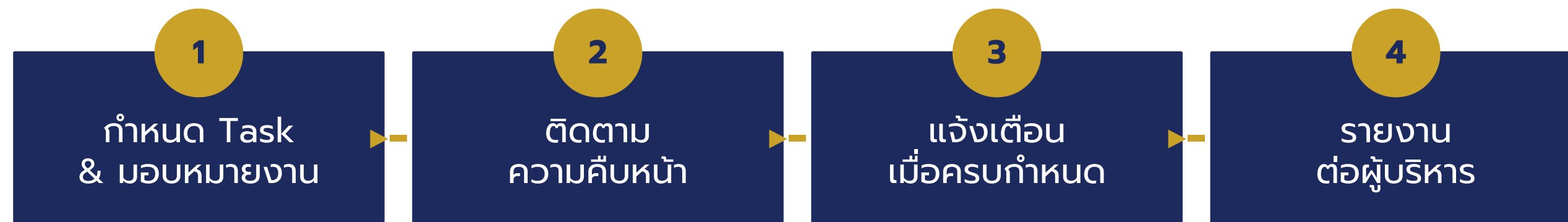
เชื่อมโยงกับ RoPA อัตโนมัติ ลดงานซ้ำซ้อน

# ระบบบริหารจัดการสำหรับ เจ้าหน้าที่คุ้มครองข้อมูลส่วนบุคคล

## Tasks Management (DPO Module)

ระบบที่ออกแบบมาเพื่อ DPO โดยเฉพาะ ช่วยจัดการ Task มอบหมายงาน ติดตามความคืบหน้า และดูภาพรวม Compliance Status ขององค์กรได้ในหน้าเดียว

### ขั้นตอนการทำงาน



### ความสามารถหลัก

✓ Dashboard แสดงสถานะ PDPA Compliance ภาพรวม

✓ สร้างและมอบหมาย Task พร้อม Deadline

✓ แจ้งเตือนอัตโนมัติผ่านระบบ

✓ สร้าง DPO Activity Report นำเสนอผู้บริหาร



### ผู้ใช้งาน

DPO (หลัก)

Admin

ผู้บริหาร (ดูรายงาน)

# ระบบจัดเตรียมบันทึกการกิจกรรม การประมวลผล ฉบับมาตรฐาน

## RoPA Template Generator

ระบบสร้าง Template RoPA ที่ครอบคลุมกิจกรรมทั่วไปในองค์กร เช่น HR, จัดซื้อ, IT เพื่อให้หน่วยงานไม่  
ต้องเริ่มต้นจากศูนย์ในการทำ RoPA



ผู้ใช้งาน

Admin

User (ผู้บันทึก)

DPO

### ขั้นตอนการทำงาน



### ความสามารถหลัก

✓ Template ครอบคลุมกิจกรรมทั่วไป เช่น HR, IT, จัดซื้อ

✓ ปรับแต่ง Template ให้ตรงกับบริบทขององค์กรได้

✓ นำเข้าสู่ระบบ RoPA ได้โดยตรง

✓ ส่งออกเป็น PDF / Excel พร้อมใช้

# ระบบจัดการเอกสารทางกฎหมาย

## Legal Document Generator

ระบบช่วยสร้างเอกสารทางกฎหมายที่จำเป็นสำหรับการปฏิบัติตาม PDPA ทั้ง Data Processing Agreement (DPA) และเอกสารอื่น ๆ โดย Template ผ่านการตรวจจากผู้เชี่ยวชาญ



ผู้ใช้งาน

DPO

ทีมกฎหมาย

ผู้บริหาร (ลงนาม)

### ขั้นตอนการทำงาน



### ความสามารถหลัก

✓ Template DPA, หนังสือแต่งตั้ง DPO, นโยบายความเป็นส่วนตัว

✓ ดึงข้อมูลองค์กรจากระบบอัตโนมัติ

✓ ติดตามสถานะการลงนามและวันหมดอายุ

✓ จัดเก็บเอกสารกฎหมายทั้งหมดในที่เดียว

# ระบบจัดการแบบประเมินผลกระทบ ด้านการคุ้มครองข้อมูลส่วนบุคคล

## DPIA Management Module

เมื่อองค์กรจะเริ่มโครงการที่มีความเสี่ยงสูงด้านข้อมูลส่วนบุคคล ระบบนี้จะช่วยประเมินผลกระทบ (DPIA) ตามขั้นตอน เพื่อลดความเสี่ยงก่อนดำเนินการ




ผู้ใช้งาน

ผู้รับผิดชอบโครงการ

DPO (อนุัติ)

ผู้บริหาร

ขั้นตอนการทำงาน



ความสามารถหลัก

✓ ประเมินเบื้องต้นว่าโครงการจำเป็นต้องทำ DPIA หรือไม่

✓ Workflow ครบถ้วนตามมาตรฐาน PDPA / GDPR

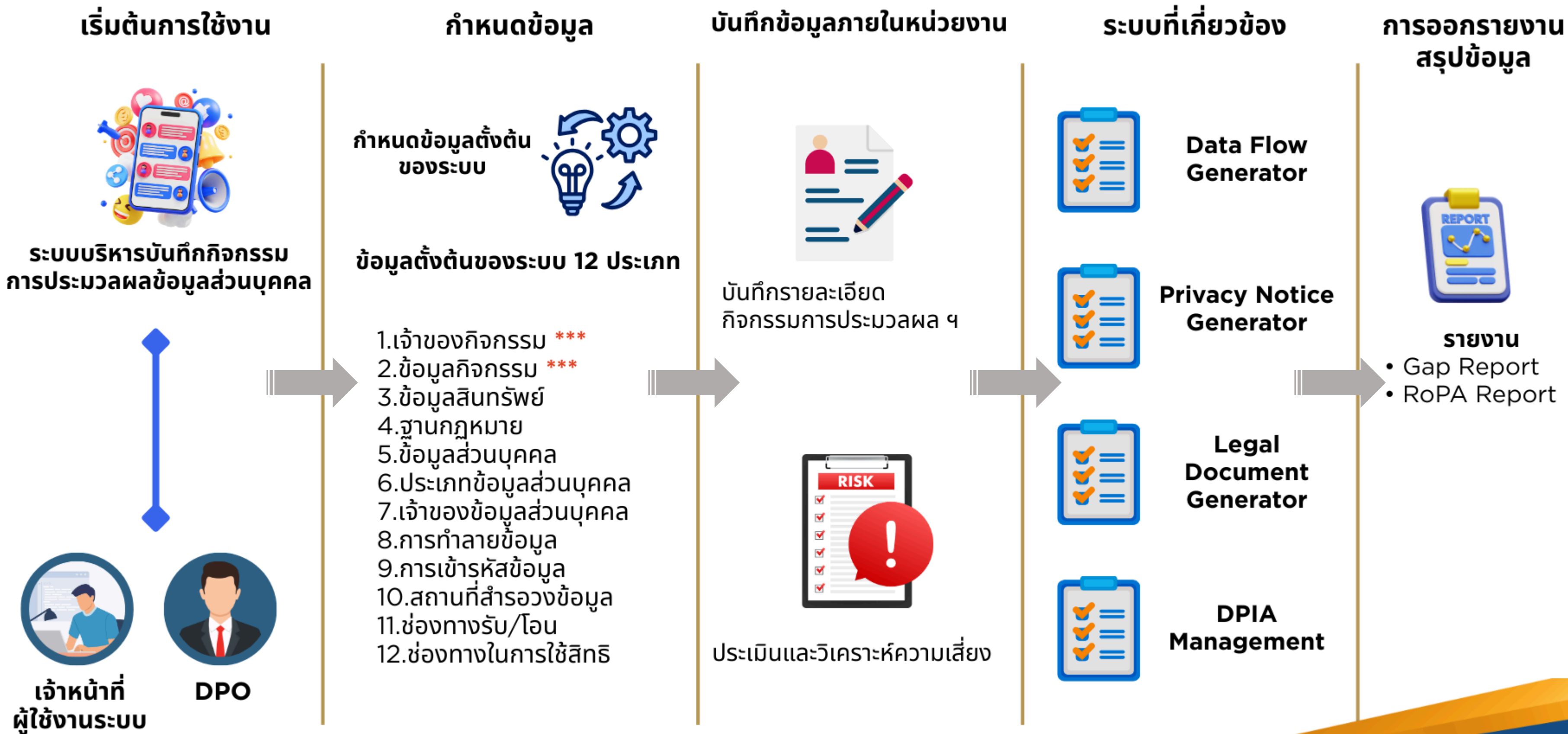
✓ ระบุความเสี่ยงและมาตรการบรรเทาอย่างมีโครงสร้าง

✓ สร้างรายงาน DPIA พร้อมนำเสนอผู้บริหารอัตโนมัติ

# ระบบบันทึกกิจกรรม การประมวลผลข้อมูลส่วนบุคคล (Record of Processing Activities Management)



# ภาพรวมระบบบริหารจัดการบันทึกกิจกรรมการประมวลผลข้อมูลส่วนบุคคล



# การใช้งานระบบบริหารบันทึกกิจกรรมการประมวลผลข้อมูลส่วนบุคคล

## แดชบอร์ดระบบบันทึกรายการกิจกรรมการประมวลผลข้อมูลส่วนบุคคล

**แดชบอร์ด การบริหารกิจกรรม**

ข้อมูลปี - 2024

กิจกรรมทั้งหมด 0	ยังกรอกข้อมูลไม่ครบถ้วน 0 ตรวจสอบ >	ยังไม่ได้วิเคราะห์ย้อนช่วง 0 ตรวจสอบ >	ยังปิดช่องว่างไม่ครบถ้วน 0 ตรวจสอบ >
---------------------	---	--	--

จำนวนกิจกรรม แยกตามหน่วยงานภายใน

<b>การประมวลผลกิจกรรม</b> 0 กิจกรรม ■ กิจกรรมที่มีการประมวลผล 0 ■ กิจกรรมที่ไม่มีการประมวลผล 0	<b>เจ้าของกิจกรรม</b> ชื่อเจ้าของกิจกรรม จำนวนกิจกรรม ↓
--	--

<b>การดำเนินงาน</b> 0 กิจกรรม ■ สิ้นสุดการดำเนินงานแล้ว 0 ■ ยังดำเนินงานอยู่ 0
--

## ข้อมูลแดชบอร์ด แสดงข้อมูลดังนี้

- ข้อมูลสรุปการบันทึกกิจกรรม
- ข้อมูลจำนวนกิจกรรม แยกตามหน่วยงานภายใน
- การประมวลกิจกรรม
- ข้อมูลเจ้าของกิจกรรม
- การดำเนินงาน

# การใช้งานระบบบริหารบันทึกกิจกรรมการประมวลผลข้อมูลส่วนบุคคล

## หน้าจอแสดงรายการกิจกรรมการประมวลผลข้อมูลส่วนบุคคล (RoPA)

**กิจกรรม**

- แดชบอร์ด
- บริหารกิจกรรม
  - กิจกรรมประมวลผลข้อมูลส่วนบุคคล
  - การวิเคราะห์ช่องว่างทางกฎหมาย
  - รายการตรวจสอบกิจกรรมการประมวลผลข้อมูลส่วนบุคคล
  - แผนผังการไหลของการประมวลผลข้อมูลแบบอัตโนมัติ
- รายงาน
  - รายงานบันทึกรายการกิจกรรมการประมวลผลข้อมูลส่วนบุคคล

### กิจกรรมการประมวลผลข้อมูลส่วนบุคคล

ตั้งค่าข้อมูลตั้งต้นระบบ

ค้นหา รหัสกิจกรรม,ชื่อกิจกรรม,เจ้าของกิจกรรม แล้วกดปุ่ม Enter

เลือก 3 รายการ

เพิ่มกิจกรรม

#### แผนกบัญชี 4

รหัสกิจกรรม	ชื่อกิจกรรม	ผู้ดำเนินการ	สถานะ	ความครบถ้วน	คะแนน PII	ช่องว่าง
		-	<input type="checkbox"/>	75.00%	0.00%	0/6
		-	<input type="checkbox"/>	80.85%	0.00%	0/4
		-	<input type="checkbox"/>	82.00%	22.00%	0/5
ไม่มีข้อมูลการตอบคำถามกิจกรรมประมวลผลข้อมูลส่วนบุคคล						

#### แผนกทรัพยากรบุคคล 3

รหัสกิจกรรม	ชื่อกิจกรรม	ผู้ดำเนินการ	สถานะ	ความครบถ้วน	คะแนน PII	ช่องว่าง
		-	<input type="checkbox"/>	56.34%	8.00%	-
		-	<input type="checkbox"/>	96.15%	9.00%	0/6
		-	<input type="checkbox"/>	80.77%	16.00%	0/3

#### แผนกจัดซื้อจัดจ้าง 7

# การใช้งานระบบบริหารบันทึกกิจกรรมการประมวลผลข้อมูลส่วนบุคคล

## รายละเอียดของการบันทึกรายการกิจกรรมการประมวลผลข้อมูลส่วนบุคคล (RoPA)

แพลตฟอร์มภาครัฐเพื่อรองรับการปฏิบัติตามกฎหมายคุ้มครองข้อมูลส่วนบุคคล

แนะนำการเริ่มต้นใช้งาน

กิจกรรมการประมวลผลข้อมูลส่วนบุคคล > แก้ไข

ชุดคำถาม

1-17 รายละเอียด

18-32 การเก็บรวบรวม

33-35 การบันทึก

36-41 การใช้ข้อมูล

42-45 การส่งหรือ

46-50 การลบหรือ

51-54 สิทธิของเจ้า

55-71

ตรวจสอบคำตอบ

รีเฟรชข้อมูล

บันทึกข้อมูล

**ตรวจสอบคำตอบ**

ข้อที่ 1	ข้อที่ 2	ข้อที่ 3	ข้อที่ 4	ข้อที่ 5	ข้อที่ 6	ข้อที่ 7
ข้อที่ 8	ข้อที่ 9	ข้อที่ 10	ข้อที่ 11	ข้อที่ 12	ข้อที่ 13	ข้อที่ 14
ข้อที่ 15	ข้อที่ 16	ข้อที่ 17	ข้อที่ 18	ข้อที่ 19	ข้อที่ 20	ข้อที่ 21
ข้อที่ 22	ข้อที่ 23	ข้อที่ 24	ข้อที่ 25	ข้อที่ 26	ข้อที่ 27	ข้อที่ 28
ข้อที่ 29	ข้อที่ 30	ข้อที่ 31	ข้อที่ 32	ข้อที่ 33	ข้อที่ 34	ข้อที่ 35
ข้อที่ 36	ข้อที่ 37	ข้อที่ 38	ข้อที่ 39	ข้อที่ 40	ข้อที่ 41	ข้อที่ 42
ข้อที่ 43	ข้อที่ 44	ข้อที่ 45	ข้อที่ 46	ข้อที่ 47	ข้อที่ 48	ข้อที่ 49
ข้อที่ 50	ข้อที่ 51	ข้อที่ 52	ข้อที่ 53	ข้อที่ 54	ข้อที่ 55	ข้อที่ 56
ข้อที่ 57	ข้อที่ 58	ข้อที่ 59	ข้อที่ 60	ข้อที่ 61	ข้อที่ 62	ข้อที่ 63
ข้อที่ 64	ข้อที่ 65	ข้อที่ 66	ข้อที่ 67	ข้อที่ 68	ข้อที่ 69	ข้อที่ 70
ข้อที่ 71						

**ระบบรองรับการตรวจคำตอบ**  
ข้อที่มีการตอบคำถามเรียบร้อยแล้วแสดงสถานะเป็น  
**“สีเขียว”**  
ข้อที่ยังไม่ได้ตอบคำถาม แสดงสถานะเป็น  
**“สีแดง”**