

- งบส่วนราชการ / รัฐวิสาหกิจ  
 งบกลาง

กระทรวง : กระทรวงมหาดไทย  
 ส่วนราชการ/รัฐวิสาหกิจ : กรมที่ดิน

รหัส : 15000  
 รหัส : 15005

- รายงานแผน  
 รายงานผล

หน่วย : ล้านบาท (ทศนิยม 4 ตำแหน่ง)

ยุทธศาสตร์ชาติ - แผนแม่บทภายใต้ยุทธศาสตร์ชาติ - แผนย่อยของแผนแม่บทยุทธศาสตร์จัดสรร - แผนงาน - เป้าประสงค์เชิงยุทธศาสตร์ เป้าหมายการให้บริการกระทรวง - เป้าหมายการให้บริการหน่วยงาน - ผลผลิต/โครงการ - กิจกรรม	หน่วยนับ	รวมทั้งสิ้น			ไตรมาส 1 (ต.ค. - ธ.ค.)			ไตรมาส 2 (ม.ค. - มิ.ย.)			ไตรมาส 3 (เม.ย. - มิ.ย.)			ไตรมาส 4 (ก.ค. - ก.ย.)		
		แผน (ชั้น พ.ร.บ.)	แผน (ชั้น บริหาร)	ผล	แผน (ชั้น พ.ร.บ.)	แผน (ชั้น บริหาร)	ผล	แผน (ชั้น พ.ร.บ.)	แผน (ชั้น บริหาร)	ผล	แผน (ชั้น พ.ร.บ.)	แผน (ชั้น บริหาร)	ผล	แผน (ชั้น พ.ร.บ.)	แผน (ชั้น บริหาร)	ผล
ผลสัมฤทธิ์และประโยชน์ที่คาดว่าจะได้รับ																
ผลสัมฤทธิ์ : ชุมชนเมืองได้รับการพัฒนาอย่างสมดุลจากแนวเขตที่ดินที่ชัดเจนลดข้อพิพาทระหว่างรัฐกับเอกชน																
- ตัวชี้วัดเชิงปริมาณ : จำนวนข้อมูลแนวเขตที่ดินที่ได้รับการจัดเก็บในระบบภูมิสารสนเทศ ไม่น้อยกว่า	ร้อยละ	80	80	78.07	0	0	26.13	0	0	26.10	0	0	25.84	80	80	
- ตัวชี้วัดเชิงปริมาณ : ร้อยละของแผนที่รูปแปลงที่ดินมีความถูกต้อง	ร้อยละ	100	100	100	0	0	100	0	0	100	0	0	100	100	100	
<b>รวมเงินงบประมาณทั้งสิ้น</b>		<b>7,489.1920</b>	<b>7,489.1920</b>	<b>4,252.4182</b>	<b>2,616.5844</b>	<b>2,616.5844</b>	<b>1,232.8565</b>	<b>2,526.1134</b>	<b>2,526.1134</b>	<b>1,445.4328</b>	<b>1,797.2696</b>	<b>1,797.2696</b>	<b>1,574.1290</b>	<b>549.2246</b>	<b>549.2246</b>	<b>-</b>
ยุทธศาสตร์ชาติ : ยังไม่เชื่อมโยงรายการ-ยุทธศาสตร์ชาติ		-	-	9.9613	-	-	1.4918	-	-	2.9157	-	-	5.5539	-	-	-
แผนแม่บทภายใต้ยุทธศาสตร์ชาติ : ยังไม่เชื่อมโยงรายการ-แผนแม่บท(Stg)		-	-	9.9613	-	-	1.4918	-	-	2.9157	-	-	5.5539	-	-	-
เป้าหมายแผนแม่บทภายใต้ยุทธศาสตร์ชาติ : ยังไม่เชื่อมโยงรายการ-แผนแม่บท(Plan)		-	-	9.9613	-	-	1.4918	-	-	2.9157	-	-	5.5539	-	-	-
แผนย่อยของแผนแม่บทภายใต้ยุทธศาสตร์ชาติ : ยังไม่เชื่อมโยงรายการ-แผนแม่บท(Cstg1)		-	-	9.9613	-	-	1.4918	-	-	2.9157	-	-	5.5539	-	-	-
เป้าหมายแผนย่อยของแผนแม่บทภายใต้ยุทธศาสตร์ชาติ : ยังไม่เชื่อมโยงรายการ-แผนแม่บท(Cstg2)		-	-	9.9613	-	-	1.4918	-	-	2.9157	-	-	5.5539	-	-	-
ยังไม่เชื่อมโยงรายการ-แผนแม่บท(Cstg3)		-	-	9.9613	-	-	1.4918	-	-	2.9157	-	-	5.5539	-	-	-
ยุทธศาสตร์จัดสรร : ยุทธศาสตร์ด้านการสร้างโอกาสและความเสมอภาคทางสังคม		-	-	0.5582	-	-	0.5582	-	-	-	-	-	-	-	-	-
แผนงาน : แผนงานยุทธศาสตร์การบริหารจัดการที่ดินและทรัพยากรดิน		-	-	0.5582	-	-	0.5582	-	-	-	-	-	-	-	-	-
เป้าหมาย : แผนงานยุทธศาสตร์การบริหารจัดการที่ดินและทรัพยากรดิน		-	-	0.5582	-	-	0.5582	-	-	-	-	-	-	-	-	-
เป้าหมายการให้บริการกระทรวง : ประชาชนมีคุณภาพชีวิตที่ดีและชุมชนเข้มแข็ง		-	-	0.5582	-	-	0.5582	-	-	-	-	-	-	-	-	-
- ตัวชี้วัดเชิงปริมาณ : ร้อยละของครัวเรือนยากจนเป้าหมายที่มีรายได้ต่ำกว่าเกณฑ์ จปฐ. คงเหลือ	ร้อยละ	-	-	-	-	-	-	-	-	-	-	-	-	-	-	-
- ตัวชี้วัดเชิงปริมาณ : ร้อยละของดัชนีความสุขมวลรวมของหมู่บ้าน/ชุมชน (Gross Village Happiness : GVH) เพิ่มขึ้น	ร้อยละ	-	-	-	-	-	-	-	-	-	-	-	-	-	-	-
- ตัวชี้วัดเชิงคุณภาพ : ข้อมูลชุมชน (จปฐ./กชช.2) มีความน่าเชื่อถือและได้นำไปใช้ประโยชน์ในการบริหารจัดการชุมชนในพื้นที่ตำบล	ร้อยละ	100	100	0	-	-	0	-	-	0	-	-	100	100	-	-

ยุทธศาสตร์ชาติ - แผนแม่บทภายใต้ยุทธศาสตร์ชาติ - แผนย่อยของแผนแม่บท ยุทธศาสตร์จัดสรร - แผนงาน - เป้าประสงค์เชิงยุทธศาสตร์ เป้าหมายการให้บริการกระทรวง - เป้าหมายการให้บริการหน่วยงาน - ผลผลิต/โครงการ - กิจกรรม	หน่วยนับ	รวมทั้งสิ้น			ไตรมาส 1 (ต.ค. - ธ.ค.)			ไตรมาส 2 (ม.ค. - มิ.ย.)			ไตรมาส 3 (เม.ย. - มิ.ย.)			ไตรมาส 4 (ก.ค. - ก.ย.)		
		แผน (ชั้น พ.ร.บ.)	แผน (ชั้น บริหาร)	ผล	แผน (ชั้น พ.ร.บ.)	แผน (ชั้น บริหาร)	ผล	แผน (ชั้น พ.ร.บ.)	แผน (ชั้น บริหาร)	ผล	แผน (ชั้น พ.ร.บ.)	แผน (ชั้น บริหาร)	ผล	แผน (ชั้น พ.ร.บ.)	แผน (ชั้น บริหาร)	ผล
		เป้าหมายการให้บริการหน่วยงาน : ประชาชนกลุ่มเป้าหมายมี คุณภาพชีวิตที่ดีขึ้น (ยุทธศาสตร์)	-	-	0.5582	-	-	0.5582	-	-	-	-	-	-	-	-
- ตัวชี้วัดเชิงปริมาณ : ประชาชนได้รับการกระจายการถือครอง ที่ดิน	แปลง	82,250	82,250	68,885	13,550	13,550	10,080	28,605	28,605	29,627	28,955	28,955	29,178	11,140	11,140	
- ตัวชี้วัดเชิงคุณภาพ : ร้อยละของประชาชนกลุ่มเป้าหมายมี คุณภาพชีวิตที่ดีขึ้น ไม่น้อยกว่า	ร้อยละ	80	80	0	0	0	0	0	0	0	0	0	0	80	80	
- ตัวชี้วัดเชิงเวลา : ระยะเวลาการดำเนินงานแล้วเสร็จตาม แผนงานที่กำหนดไว้	ร้อยละ	100	100	0	0	0	0	0	0	0	0	0	0	100	100	
- ตัวชี้วัดเชิงต้นทุน : ค่าใช้จ่ายในการดำเนินการเป็นไปตามที่ กำหนด	ร้อยละ	100	100	0	0	0	0	0	0	0	0	0	0	100	100	
<b>โครงการที่ 1 : โครงการเดินสำรวจออกโฉนดที่ดินเพื่อกระจายการ ถือครองที่ดินอย่างเป็นธรรม</b>	-	-	0.5582	-	-	0.5582	-	-	-	-	-	-	-	-	-	
<b>1. แผนการปฏิบัติงาน</b>																
<b>1.1 ตัวชี้วัด</b>																
<b>เชิงปริมาณ</b>																
- จำนวนแปลงที่ดินที่เดินสำรวจออกโฉนดที่ดินและ รังวัดรูปแปลงโฉนดที่ดินให้แก่ประชาชน	แปลง	70,000	70,000	59,022	12,350	12,350	8,857	24,705	24,705	25,292	24,705	24,705	24,873	8,240	8,240	
<b>เชิงคุณภาพ</b>																
- ประชาชนที่ได้รับการออกโฉนดที่ดินมีความเชื่อมั่น จากการได้รับกรรมสิทธิ์ที่ดิน ไม่น้อยกว่า	ร้อยละ	80	80	0	0	0	0	0	0	0	0	0	0	80	80	
<b>เชิงเวลา</b>																
- ระยะเวลาการดำเนินงานแล้วเสร็จตามแผนงานที่ กำหนดไว้	ร้อยละ	100	100	0	0	0	0	0	0	0	0	0	0	100	100	
<b>เชิงต้นทุน</b>																
- ค่าใช้จ่ายในการดำเนินการเป็นไปตามที่กำหนด	ร้อยละ	100	100	0	0	0	0	0	0	0	0	0	0	100	100	
<b>1.2 กิจกรรมหลัก</b>																
<b>กิจกรรมที่ 1 : เดินสำรวจออกโฉนดที่ดินและรังวัดรูป แปลงโฉนดที่ดินให้เป็นมาตรฐานเดียวกัน ให้ครอบคลุม ทั่วประเทศ</b>																
- ตัวชี้วัดเชิงปริมาณ : จำนวนแปลงที่ดินที่เดินสำรวจ ออกโฉนดที่ดินและรังวัดรูปแปลงโฉนดที่ดินให้แก่ ประชาชน	แปลง	70,000	70,000	59,022	12,350	12,350	8,857	24,705	24,705	25,292	24,705	24,705	24,873	8,240	8,240	
- ตัวชี้วัดเชิงคุณภาพ : ประชาชนที่ได้รับการออกโฉนด ที่ดินมีความเชื่อมั่นจากการได้รับกรรมสิทธิ์ที่ดิน ไม ่น้อยกว่า	ร้อยละ	80	80	0	0	0	0	0	0	0	0	0	0	80	80	
- ตัวชี้วัดเชิงเวลา : ระยะเวลาการดำเนินงานแล้วเสร็จ ตามแผนงานที่กำหนดไว้	ร้อยละ	100	100	0	0	0	0	0	0	0	0	0	0	100	100	

ยุทธศาสตร์ชาติ - แผนแม่บทภายใต้ยุทธศาสตร์ชาติ - แผนย่อยของแผนแม่บท ยุทธศาสตร์จัดสรร - แผนงาน - เป้าประสงค์เชิงยุทธศาสตร์ เป้าหมายการให้บริการกระทรวง - เป้าหมายการให้บริการหน่วยงาน - ผลผลิต/โครงการ - กิจกรรม	หน่วยนับ	รวมทั้งสิ้น			ไตรมาส 1 (ค.ค. - ธ.ค.)			ไตรมาส 2 (ม.ค. - มิ.ค.)			ไตรมาส 3 (เม.ย. - มิ.ย.)			ไตรมาส 4 (ก.ค. - ก.ย.)		
		แผน (ชั้น พ.ร.บ.)	แผน (ชั้น บริหาร)	ผล	แผน (ชั้น พ.ร.บ.)	แผน (ชั้น บริหาร)	ผล	แผน (ชั้น พ.ร.บ.)	แผน (ชั้น บริหาร)	ผล	แผน (ชั้น พ.ร.บ.)	แผน (ชั้น บริหาร)	ผล	แผน (ชั้น พ.ร.บ.)	แผน (ชั้น บริหาร)	ผล
- ตัวชี้วัดเชิงต้นหุน : ค่าใช้จ่ายอยู่ในวงเงิน งบประมาณที่ได้รับ	ร้อยละ	100	100	0	0	0	0	0	0	0	0	0	100	100		
<b>2. แผนการใช้จ่ายงบประมาณ (2.1+2.2)</b>		-	-	0.5582	-	-	0.5582	-	-	-	-	-	-	-	-	
<b>2.1 งบประมาณ</b>		-	-	0.5582	-	-	0.5582	-	-	-	-	-	-	-	-	
<b>1. เดินสำรวจออกโหนดที่ดินและรังวัดรูปแปลงโหนด ที่ดินให้เป็นมาตรฐานเดียวกัน ทั่วประเทศ</b>		-	-	0.5582	-	-	0.5582	-	-	-	-	-	-	-	-	
- รายจ่ายลงทุน		-	-	0.5582	-	-	0.5582	-	-	-	-	-	-	-	-	
<b>ยุทธศาสตร์จัดสรร : ยุทธศาสตร์ด้านการปรับสมดุลและพัฒนาระบบการบริหาร จัดการภาครัฐ</b>		-	-	9.4031	-	-	0.9336	-	-	2.9157	-	-	5.5539	-	-	
<b>แผนงาน : แผนงานยุทธศาสตร์พัฒนาบริการประชาชนและการพัฒนา ประสิทธิภาพภาครัฐ</b>		-	-	9.4031	-	-	0.9336	-	-	2.9157	-	-	5.5539	-	-	
<b>เป้าหมาย : แนวทางย่อยการพัฒนาบริการประชาชน</b>		-	-	9.4031	-	-	0.9336	-	-	2.9157	-	-	5.5539	-	-	
<b>เป้าหมายการให้บริการกระทรวง : องค์การสมรรถนะสูง ตอบโจทย์ ประชาชน ยึดหลักธรรมาภิบาล</b>		-	-	9.4031	-	-	0.9336	-	-	2.9157	-	-	5.5539	-	-	
- ตัวชี้วัดเชิงปริมาณ : ร้อยละของจำนวนเรื่องร้องเรียนร้องทุกข์ที่ รับเข้าใหม่และแก้ไขปัญหานั้นได้ข้อยุติในปีงบประมาณ	ร้อยละ	92	92	0		0			0				92	92		
- ตัวชี้วัดเชิงปริมาณ : ร้อยละขององค์กรปกครองส่วนท้องถิ่นที่ผ่าน เกณฑ์การประเมินประสิทธิภาพ (Local Performance Assessment : LPA)	ร้อยละ	75	75	0		0							75	75		
- ตัวชี้วัดเชิงปริมาณ : ร้อยละของเทศบาลและองค์การบริหารส่วน ตำบลที่นำแผนชุมชนสู่การพัฒนาท้องถิ่นตามเกณฑ์ที่กำหนด	ร้อยละ	-	-										-	-		
- ตัวชี้วัดเชิงคุณภาพ : ร้อยละของคะแนนการประเมินคุณธรรมและ ความโปร่งใสในการดำเนินงาน (Integrity and Transparency Assessment : ITA) ในภาพรวมของหน่วยงานในสังกัด กระทรวงมหาดไทยและจังหวัด (ส่วนราชการส่วนภูมิภาค)	ร้อยละ	89	89	0		0			0				89	89		
<b>เป้าหมายการให้บริการหน่วยงาน : องค์การสมรรถนะสูง ตอบโจทย์ ประชาชน ยึดหลักธรรมาภิบาล (ยุทธศาสตร์)</b>		-	-	9.4031	-	-	0.9336	-	-	2.9157	-	-	5.5539	-	-	
<b>โครงการที่ 1 : โครงการพัฒนาสิ่งอำนวยความสะดวกในการ ให้บริการของสำนักงานที่ดิน</b>		-	-	6.9737	-	-	0.0845	-	-	1.8287	-	-	5.0605	-	-	
<b>1. แผนการปฏิบัติงาน</b>																
<b>1.1 ตัวชี้วัด</b>																
<b>เชิงปริมาณ</b>																
- จำนวนหน่วยงานที่ได้รับการพัฒนาปรับปรุงก่อสร้าง สิ่งอำนวยความสะดวกเพื่อให้บริการประชาชน	แห่ง	189	189	165	134	134	53	52	52	87	1	1	25	2	2	

ยุทธศาสตร์ชาติ - แผนแม่บทภายใต้ยุทธศาสตร์ชาติ - แผนย่อยของแผนแม่บทฯ ยุทธศาสตร์จัดสรร - แผนงาน - เป้าประสงค์เชิงยุทธศาสตร์ เป้าหมายการให้บริการกระทรวง - เป้าหมายการให้บริการหน่วยงาน - ผลผลิต/โครงการ - กิจกรรม	หน่วยนับ	รวมทั้งสิ้น			ไตรมาส 1 (ค.ค. - ธ.ค.)			ไตรมาส 2 (ม.ค. - มิ.ค.)			ไตรมาส 3 (เม.ย. - มิ.ย.)			ไตรมาส 4 (ก.ค. - ก.ย.)		
		แผน (ชั้น พ.ร.บ.)	แผน (ชั้น บริหาร)	ผล	แผน (ชั้น พ.ร.บ.)	แผน (ชั้น บริหาร)	ผล	แผน (ชั้น พ.ร.บ.)	แผน (ชั้น บริหาร)	ผล	แผน (ชั้น พ.ร.บ.)	แผน (ชั้น บริหาร)	ผล	แผน (ชั้น พ.ร.บ.)	แผน (ชั้น บริหาร)	ผล
เชิงคุณภาพ																
- ประชาชนมีความพึงพอใจต่องานบริการของ สำนักงานที่ดิน ไม่น้อยกว่า	ร้อยละ	80	80		0	0		0	0		0	0		80	80	
เชิงเวลา																
- ระยะเวลาการดำเนินงานแล้วเสร็จตามแผนงานที่ กำหนดไว้	ร้อยละ	100	100		0	0		0	0		0	0		100	100	
เชิงต้นทุน																
- ค่าใช้จ่ายในการดำเนินการเป็นไปตามที่กำหนด	ร้อยละ	100	100		0	0		0	0		0	0		100	100	
<b>1.2 กิจกรรมหลัก</b>																
<b>กิจกรรมที่ 1 : พัฒนาสิ่งอำนวยความสะดวกในการ ให้บริการของสำนักงานที่ดิน</b>																
- ตัวชี้วัดเชิงปริมาณ : จำนวนหน่วยงานที่ได้รับการ พัฒนาปรับปรุงก่อสร้างสิ่งอำนวยความสะดวกเพื่อ ให้บริการประชาชน	แห่ง	104	104	97	79	79	42	22	22	46	1	1	9	2	2	
- ตัวชี้วัดเชิงคุณภาพ : ประชาชนมีความพึงพอใจต่อ งานบริการของสำนักงานที่ดิน ไม่น้อยกว่า	ร้อยละ	80	80		0	0		0	0		0	0		80	80	
- ตัวชี้วัดเชิงเวลา : ระยะเวลาการดำเนินงานแล้วเสร็จ ตามแผนงานที่กำหนดไว้	ร้อยละ	100	100		0	0		0	0		0	0		100	100	
- ตัวชี้วัดเชิงต้นทุน : ค่าใช้จ่ายภายในวงเงิน งบประมาณที่ได้รับ	ร้อยละ	100	100		0	0		0	0		0	0		100	100	
<b>กิจกรรมที่ 2 : ปรับปรุงก่อสร้างอาคารสำนักงานที่ดิน และสิ่งก่อสร้างประกอบ</b>																
- ตัวชี้วัดเชิงปริมาณ : จำนวนหน่วยงานที่ได้รับการ ปรับปรุงก่อสร้างอาคารสำนักงานที่ดินและสิ่งก่อสร้าง ประกอบเพื่อให้บริการประชาชน	แห่ง	85	85	68	55	55	11	30	30	41	0	0	16	0	0	
- ตัวชี้วัดเชิงคุณภาพ : ประชาชนมีความพึงพอใจต่อ งานบริการของสำนักงานที่ดิน ไม่น้อยกว่า	ร้อยละ	80	80		80	80		80	80		80	80		80	80	
- ตัวชี้วัดเชิงเวลา : ระยะเวลาการดำเนินงานแล้วเสร็จ ตามแผนงานที่กำหนดไว้	ร้อยละ	100	100		0	0		0	0		0	0		100	100	
- ตัวชี้วัดเชิงต้นทุน : ค่าใช้จ่ายภายในวงเงิน งบประมาณที่ได้รับ	ร้อยละ	100	100		0	0		0	0		0	0		100	100	
<b>2. แผนการใช้จ่ายงบประมาณ (2.1+2.2)</b>		-	-	6.9737	-	-	0.0845	-	-	1.8287	-	-	5.0605	-	-	-
<b>2.1 งบประมาณ</b>		-	-	6.9737	-	-	0.0845	-	-	1.8287	-	-	5.0605	-	-	-
<b>1. พัฒนาสิ่งอำนวยความสะดวกในการให้บริการ ของสำนักงานที่ดิน</b>		-	-	2.0224	-	-	0.0125	-	-	0.4536	-	-	1.5563	-	-	-
- รายจ่ายลงทุน		-	-	2.0224	-	-	0.0125	-	-	0.4536	-	-	1.5563	-	-	-

ยุทธศาสตร์ชาติ - แผนแม่บทภายใต้ยุทธศาสตร์ชาติ - แผนย่อยของแผนแม่บท ยุทธศาสตร์จัดสรร - แผนงาน - เป้าประสงค์เชิงยุทธศาสตร์ เป้าหมายการให้บริการกระทรวง - เป้าหมายการให้บริการหน่วยงาน - ผลลัพธ์/โครงการ - กิจกรรม	หน่วยนับ	รวมทั้งสิ้น			ไตรมาส 1 (ค.ค. - ธ.ค.)			ไตรมาส 2 (ม.ค. - มิ.ค.)			ไตรมาส 3 (เม.ย. - มิ.ย.)			ไตรมาส 4 (ก.ค. - ก.ย.)		
		แผน (ชั้น พ.ร.บ.)	แผน (ชั้น บริหาร)	ผล	แผน (ชั้น พ.ร.บ.)	แผน (ชั้น บริหาร)	ผล	แผน (ชั้น พ.ร.บ.)	แผน (ชั้น บริหาร)	ผล	แผน (ชั้น พ.ร.บ.)	แผน (ชั้น บริหาร)	ผล	แผน (ชั้น พ.ร.บ.)	แผน (ชั้น บริหาร)	ผล
2. ปรับปรุงก่อสร้างอาคารสำนักงานที่ดินและ สิ่งก่อสร้างประกอบ		-	-	4.9513	-	-	0.0720	-	-	1.3752	-	-	3.5042	-	-	-
- รายจ่ายลงทุน		-	-	4.9513	-	-	0.0720	-	-	1.3752	-	-	3.5042	-	-	-
ผลลัพธ์ที่ 2 : งานด้านทะเบียนและรังวัดที่ดินที่บริการให้แก่ ประชาชน		-	-	2.4294	-	-	0.8491	-	-	1.0869	-	-	0.4934	-	-	-
1. แผนการปฏิบัติงาน																
1.1 ตัวชี้วัด																
เชิงปริมาณ																
- จำนวนประชาชนที่ได้รับการบริการ	ล้านราย	13.00	13.00	9.68	3.22	3.22	3.31	3.24	3.24	3.09	3.27	3.27	3.27	3.27	3.27	
เชิงคุณภาพ																
- ประชาชนมีความเชื่อมั่นต่อบริการของกรมที่ดิน ไม่น้อยกว่า	ร้อยละ	80	80		80	80		80	80		80	80		80	80	
เชิงเวลา																
- ระยะเวลาการดำเนินงานแล้วเสร็จตามแผนงานที่ กำหนดไว้	ร้อยละ	100	100		0	0		0	0		0	0		100	100	
เชิงต้นทุน																
- ค่าใช้จ่ายในการดำเนินการเป็นไปตามที่กำหนด	ร้อยละ	100	100		0	0		0	0		0	0		100	100	
1.2 กิจกรรมหลัก																
กิจกรรมที่ 1 : บริการด้านทะเบียนที่ดินและรังวัดที่ดินใน สำนักงานที่ดิน																
- ตัวชี้วัดเชิงปริมาณ : จำนวนประชาชนที่ได้รับการ บริการด้านทะเบียนและรังวัด	ล้านราย	13.00	13.00	9.68	3.22	3.22	3.31	3.24	3.24	3.09	3.27	3.27	3.27	3.27	3.27	
- ตัวชี้วัดเชิงคุณภาพ : ประชาชนมีความพึงพอใจต่อ งานบริการด้านทะเบียนและรังวัดของสำนักงานที่ดิน ไม่น้อยกว่า	ร้อยละ	80	80		80	80		80	80		80	80		80	80	
- ตัวชี้วัดเชิงเวลา : ระยะเวลาการดำเนินงานแล้วเสร็จ ตามแผนงานที่กำหนดไว้	ร้อยละ	100	100		0	0		0	0		0	0		100	100	
- ตัวชี้วัดเชิงต้นทุน : ค่าใช้จ่ายภายในวงเงิน งบประมาณที่ได้รับ	ร้อยละ	100	100		0	0		0	0		0	0		100	100	
2. แผนการใช้จ่ายงบประมาณ (2.1+2.2)		-	-	2.4294	-	-	0.8491	-	-	1.0869	-	-	0.4934	-	-	-
2.1 งบประมาณ		-	-	2.4294	-	-	0.8491	-	-	1.0869	-	-	0.4934	-	-	-
1. บริการด้านทะเบียนที่ดินและรังวัดที่ดินใน สำนักงานที่ดิน		-	-	2.4294	-	-	0.8491	-	-	1.0869	-	-	0.4934	-	-	-
- รายจ่ายประจำ		-	-	2.4294	-	-	0.8491	-	-	1.0869	-	-	0.4934	-	-	-

งบส่วนราชการ / รัฐวิสาหกิจ  
 งบกลาง

กระทรวง : กระทรวงมหาดไทย  
 ส่วนราชการ/รัฐวิสาหกิจ : กรมที่ดิน

รหัส : 15000  
 รหัส : 15005

รายงานแผน  
 รายงานผล

หน่วย : ล้านบาท (ทศนิยม 4 ตำแหน่ง)

ยุทธศาสตร์ชาติ - แผนแม่บทภายใต้ยุทธศาสตร์ชาติ - แผนย่อยของแผนแม่บทยุทธศาสตร์จัดสรร - แผนงาน - เป้าประสงค์เชิงยุทธศาสตร์ เป้าหมายการให้บริการกระทรวง - เป้าหมายการให้บริการหน่วยงาน - ผลผลิต/โครงการ - กิจกรรม	หน่วยนับ	รวมทั้งสิ้น			ไตรมาส 1 (ต.ค. - ธ.ค.)			ไตรมาส 2 (ม.ค. - มิ.ย.)			ไตรมาส 3 (เม.ย. - มิ.ย.)			ไตรมาส 4 (ก.ค. - ก.ย.)		
		แผน (ชั้น พ.ร.บ.)	แผน (ชั้น บริหาร)	ผล	แผน (ชั้น พ.ร.บ.)	แผน (ชั้น บริหาร)	ผล	แผน (ชั้น พ.ร.บ.)	แผน (ชั้น บริหาร)	ผล	แผน (ชั้น พ.ร.บ.)	แผน (ชั้น บริหาร)	ผล	แผน (ชั้น พ.ร.บ.)	แผน (ชั้น บริหาร)	ผล
ผลสัมฤทธิ์และประโยชน์ที่คาดว่าจะได้รับ																
ผลสัมฤทธิ์ : ชุมชนเมืองได้รับการพัฒนาอย่างสมดุลจากแนวเขตที่ดินที่จัดเจนลดข้อพิพาทระหว่างรัฐกับเอกชน																
- ตัวชี้วัดเชิงปริมาณ : จำนวนข้อมูลแนวเขตที่ดินที่ได้รับการจัดเก็บในระบบภูมิสารสนเทศ ไม่น้อยกว่า	ร้อยละ	80	80	78.07	0	0	26.13	0	0	26.10	0	0	25.84	80	80	
- ตัวชี้วัดเชิงปริมาณ : ร้อยละของแผนที่รูปแปลงที่ดินมีความถูกต้อง	ร้อยละ	100	100	100	0	0	100	0	0	100	0	0	100	100	100	
<b>ยุทธศาสตร์ชาติ : ยุทธศาสตร์ชาติด้านความมั่นคง</b>		<b>66.2348</b>	<b>66.2348</b>	<b>41.1643</b>	<b>22.0077</b>	<b>22.0077</b>	<b>6.0045</b>	<b>15.8058</b>	<b>15.8058</b>	<b>14.4334</b>	<b>15.8730</b>	<b>15.8730</b>	<b>20.7264</b>	<b>12.5483</b>	<b>12.5483</b>	<b>-</b>
<b>แผนแม่บทภายใต้ยุทธศาสตร์ชาติ : ความมั่นคง</b>		<b>66.2348</b>	<b>66.2348</b>	<b>41.1643</b>	<b>22.0077</b>	<b>22.0077</b>	<b>6.0045</b>	<b>15.8058</b>	<b>15.8058</b>	<b>14.4334</b>	<b>15.8730</b>	<b>15.8730</b>	<b>20.7264</b>	<b>12.5483</b>	<b>12.5483</b>	<b>-</b>
เป้าหมายแผนแม่บทภายใต้ยุทธศาสตร์ชาติ : ประเทศชาติมีความมั่นคงในทุกมิติ และทุกระดับเพิ่มขึ้น		66.2348	66.2348	41.1643	22.0077	22.0077	6.0045	15.8058	15.8058	14.4334	15.8730	15.8730	20.7264	12.5483	12.5483	-
<b>แผนย่อยของแผนแม่บทภายใต้ยุทธศาสตร์ชาติ : การป้องกันและแก้ไขปัญหามีผลกระทบต่อความมั่นคง</b>		<b>66.2348</b>	<b>66.2348</b>	<b>41.1643</b>	<b>22.0077</b>	<b>22.0077</b>	<b>6.0045</b>	<b>15.8058</b>	<b>15.8058</b>	<b>14.4334</b>	<b>15.8730</b>	<b>15.8730</b>	<b>20.7264</b>	<b>12.5483</b>	<b>12.5483</b>	<b>-</b>
เป้าหมายแผนย่อยของแผนแม่บทภายใต้ยุทธศาสตร์ชาติ : ภาคใต้มีความสงบสุข ร่วมเย็นมากขึ้น		66.2348	66.2348	41.1643	22.0077	22.0077	6.0045	15.8058	15.8058	14.4334	15.8730	15.8730	20.7264	12.5483	12.5483	-
ดัชนีความสงบสุขภาคใต้ ไม่น้อยกว่า 80 คะแนน		66.2348	66.2348	41.1643	22.0077	22.0077	6.0045	15.8058	15.8058	14.4334	15.8730	15.8730	20.7264	12.5483	12.5483	-
<b>ยุทธศาสตร์จัดสรร : ยุทธศาสตร์ด้านความมั่นคง</b>		<b>66.2348</b>	<b>66.2348</b>	<b>41.1643</b>	<b>22.0077</b>	<b>22.0077</b>	<b>6.0045</b>	<b>15.8058</b>	<b>15.8058</b>	<b>14.4334</b>	<b>15.8730</b>	<b>15.8730</b>	<b>20.7264</b>	<b>12.5483</b>	<b>12.5483</b>	<b>-</b>
<b>แผนงาน : แผนงานบูรณาการขับเคลื่อนการแก้ไขปัญหาจังหวัดชายแดนภาคใต้</b>		<b>66.2348</b>	<b>66.2348</b>	<b>41.1643</b>	<b>22.0077</b>	<b>22.0077</b>	<b>6.0045</b>	<b>15.8058</b>	<b>15.8058</b>	<b>14.4334</b>	<b>15.8730</b>	<b>15.8730</b>	<b>20.7264</b>	<b>12.5483</b>	<b>12.5483</b>	<b>-</b>
เป้าหมาย : แผนงานบูรณาการขับเคลื่อนการแก้ไขปัญหาจังหวัดชายแดนภาคใต้		66.2348	66.2348	41.1643	22.0077	22.0077	6.0045	15.8058	15.8058	14.4334	15.8730	15.8730	20.7264	12.5483	12.5483	-
เป้าหมายการให้บริการกระทรวง : ประชาชนมีความปลอดภัยในชีวิตและทรัพย์สิน และสังคมสงบสุข		66.2348	66.2348	41.1643	22.0077	22.0077	6.0045	15.8058	15.8058	14.4334	15.8730	15.8730	20.7264	12.5483	12.5483	-
- ตัวชี้วัดเชิงคุณภาพ : ร้อยละของหมู่บ้านที่มีการปฏิบัติงานของคณะกรรมการหมู่บ้าน (กม.) ดีเด่น (A)	ไม่น้อยกว่า ร้อยละ	70	70	0			0			0				70	70	
- ตัวชี้วัดเชิงคุณภาพ : ร้อยละของหมู่บ้าน/ชุมชน ที่ผ่านการประเมินสภาพปัญหาเสถียรระดับหมู่บ้าน/ชุมชน	ไม่น้อยกว่า ร้อยละ	65	65	0			0			0			0	65	65	

ยุทธศาสตร์ชาติ - แผนแม่บทภายใต้ยุทธศาสตร์ชาติ - แผนย่อยของแผนแม่บท ยุทธศาสตร์จิตรกร - แผนงาน - เป้าประสงค์เชิงยุทธศาสตร์ เป้าหมายการให้บริการกระทรวง - เป้าหมายการให้บริการหน่วยงาน - ผลผลิต/ โครงการ - กิจกรรม	หน่วยนับ	รวมทั้งสิ้น			ไตรมาส 1 (ค.ค. - ธ.ค.)			ไตรมาส 2 (ม.ค. - มิ.ค.)			ไตรมาส 3 (เม.ย. - มิ.ย.)			ไตรมาส 4 (ก.ค. - ก.ย.)		
		แผน (ชั้น พ.ร.บ.)	แผน (ชั้น บริหาร)	ผล	แผน (ชั้น พ.ร.บ.)	แผน (ชั้น บริหาร)	ผล	แผน (ชั้น พ.ร.บ.)	แผน (ชั้น บริหาร)	ผล	แผน (ชั้น พ.ร.บ.)	แผน (ชั้น บริหาร)	ผล	แผน (ชั้น พ.ร.บ.)	แผน (ชั้น บริหาร)	ผล
- ตัวชี้วัดเชิงคุณภาพ : ร้อยละความสำเร็จของการให้ความช่วยเหลือ ผู้ประสบภัยอย่างรวดเร็วและทั่วถึง	ร้อยละ	75	75	40			3			40				75	75	
- ตัวชี้วัดเชิงคุณภาพ : ระดับความสำเร็จของการให้ความช่วยเหลือ ผู้ประสบภัยอย่างรวดเร็วและทั่วถึง	ระดับ	-	-											-	-	
<b>เป้าหมายการให้บริการหน่วยงาน : ประชาชนมีความมั่นใจใน ทรัพย์สินและสิ่งคนสงบสุข (บูรณาการ)</b>		<b>66.2348</b>	<b>66.2348</b>	<b>41.1643</b>	<b>22.0077</b>	<b>22.0077</b>	<b>6.0045</b>	<b>15.8058</b>	<b>15.8058</b>	<b>14.4334</b>	<b>15.8730</b>	<b>15.8730</b>	<b>20.7264</b>	<b>12.5483</b>	<b>12.5483</b>	<b>-</b>
- ตัวชี้วัดเชิงปริมาณ : ประชาชนได้รับโฉนดที่ดินจากการเดิน สำรวจ ไม่น้อยกว่า	ร้อยละ	80	80		0	0		0	0		0	0		80	80	
- ตัวชี้วัดเชิงคุณภาพ : ร้อยละของระดับความพึงพอใจของ ประชาชนที่ได้รับการออกโฉนดที่ดิน ไม่น้อยกว่า	ร้อยละ	80	80		0	0		0	0		0	0		80	80	
- ตัวชี้วัดเชิงเวลา : ระยะเวลาดำเนินงานแล้วเสร็จตามแผนงานที่ กำหนดไว้	ร้อยละ	100	100		0	0		0	0		0	0		100	100	
- ตัวชี้วัดเชิงต้นทุน : ค่าใช้จ่ายในการดำเนินการเป็นไปตามที่ กำหนด	ร้อยละ	100	100		0	0		0	0		0	0		100	100	
<b>โครงการที่ 1 : โครงการพัฒนาตามศักยภาพของพื้นที่</b>		<b>66.2348</b>	<b>66.2348</b>	<b>41.1643</b>	<b>22.0077</b>	<b>22.0077</b>	<b>6.0045</b>	<b>15.8058</b>	<b>15.8058</b>	<b>14.4334</b>	<b>15.8730</b>	<b>15.8730</b>	<b>20.7264</b>	<b>12.5483</b>	<b>12.5483</b>	<b>-</b>
<b>1. แผนการปฏิบัติงาน</b>																
<b>1.1 ตัวชี้วัด</b>																
<b>เชิงปริมาณ</b>																
- จำนวนแปลงที่ดินที่เดินสำรวจออกโฉนดที่ดินให้แก่ ประชาชน	แปลง	16,000	16,000	15,218	3,380	3,380	2,673	5,070	5,070	6,270	5,070	5,070	6,275	2,480	2,480	
<b>เชิงคุณภาพ</b>																
- ประชาชนที่ได้รับการออกโฉนดที่ดินมีความมั่นใจใน การถือครองที่ดิน ไม่น้อยกว่า	ร้อยละ	80	80		0	0		0	0		0	0		80	80	
<b>เชิงเวลา</b>																
- ระยะเวลาการดำเนินงานแล้วเสร็จตามแผนงานที่ กำหนดไว้	ร้อยละ	100	100		0	0		0	0		0	0		100	100	
<b>เชิงต้นทุน</b>																
- ค่าใช้จ่ายในการดำเนินการเป็นไปตามที่กำหนด	ร้อยละ	100	100		0	0		0	0		0	0		100	100	
<b>1.2 กิจกรรมหลัก</b>																
<b>กิจกรรมที่ 1 : ตำบลมั่นคง มั่งคั่ง ยั่งยืน</b>																
- ตัวชี้วัดเชิงปริมาณ : จำนวนแปลงที่ดินที่เดินสำรวจ ออกโฉนดที่ดินให้แก่ประชาชน	แปลง	16,000	16,000	15,218	3,380	3,380	2,673	5,070	5,070	6,270	5,070	5,070	6,275	2,480	2,480	

ยุทธศาสตร์ชาติ - แผนแม่บทภายใต้ยุทธศาสตร์ชาติ - แผนย่อยของแผนแม่บท ยุทธศาสตร์จัดสรร - แผนงาน - เป้าประสงค์เชิงยุทธศาสตร์ เป้าหมายการให้บริการกระทรวง - เป้าหมายการให้บริการหน่วยงาน - ผลผลิต/ โครงการ - กิจกรรม	หน่วยนับ	รวมทั้งสิ้น			ไตรมาส 1 (ต.ค. - ธ.ค.)			ไตรมาส 2 (ม.ค. - มิ.ย.)			ไตรมาส 3 (ม.ย. - มิ.ย.)			ไตรมาส 4 (ก.ค. - ก.ย.)		
		แผน (ชั้น พ.ร.บ.)	แผน (ชั้น บริหาร)	ผล	แผน (ชั้น พ.ร.บ.)	แผน (ชั้น บริหาร)	ผล	แผน (ชั้น พ.ร.บ.)	แผน (ชั้น บริหาร)	ผล	แผน (ชั้น พ.ร.บ.)	แผน (ชั้น บริหาร)	ผล	แผน (ชั้น พ.ร.บ.)	แผน (ชั้น บริหาร)	ผล
- ตัวชี้วัดเชิงคุณภาพ : ประชาชนที่ได้รับการออกโฉนด ที่ดินมีความมั่นคงในการถือครองที่ดิน ไม่น้อยกว่า	ร้อยละ	80	80		0	0		0	0		0	0		80	80	
- ตัวชี้วัดเชิงเวลา : ระยะเวลาการดำเนินงานแล้วเสร็จ ตามแผนงานที่กำหนดไว้	ร้อยละ	100	100		0	0		0	0		0	0		100	100	
- ตัวชี้วัดเชิงต้นทุน : ค่าใช้จ่ายภายในวงเงิน งบประมาณที่ได้รับ	ร้อยละ	100	100		0	0		0	0		0	0		100	100	
<b>2. แผนการใช้จ่ายงบประมาณ (2.1+2.2)</b>		66.2348	66.2348	41.1643	22.0077	22.0077	6.0045	15.8058	15.8058	14.4334	15.8730	15.8730	20.7264	12.5483	12.5483	-
<b>2.1 งบประมาณ</b>		66.2348	66.2348	41.1643	22.0077	22.0077	6.0045	15.8058	15.8058	14.4334	15.8730	15.8730	20.7264	12.5483	12.5483	-
<b>1. ตำบลมั่นคง มั่งคั่ง ยั่งยืน</b>		66.2348	66.2348	41.1643	22.0077	22.0077	6.0045	15.8058	15.8058	14.4334	15.8730	15.8730	20.7264	12.5483	12.5483	-
- รายจ่ายลงทุน		66.2348	66.2348	41.1643	22.0077	22.0077	6.0045	15.8058	15.8058	14.4334	15.8730	15.8730	20.7264	12.5483	12.5483	-



ยุทธศาสตร์ชาติ - แผนแม่บทภายใต้ยุทธศาสตร์ชาติ - แผนย่อยของแผนแม่บทฯ ยุทธศาสตร์จัดสรร - แผนงาน - เป้าประสงค์เชิงยุทธศาสตร์ เป้าหมายการให้บริการกระทรวง - เป้าหมายการให้บริการหน่วยงาน - ผลผลิต/ โครงการ - กิจกรรม	หน่วยนับ	รวมทั้งสิ้น			ไตรมาส 1 (ต.ค. - ธ.ค.)			ไตรมาส 2 (ม.ค. - มิ.ย.)			ไตรมาส 3 (ม.ย. - มิ.ย.)			ไตรมาส 4 (ก.ค. - ก.ย.)		
		แผน (ขั้น พ.ร.บ.)	แผน (ขั้น บริหาร)	ผล	แผน (ขั้น พ.ร.บ.)	แผน (ขั้น บริหาร)	ผล	แผน (ขั้น พ.ร.บ.)	แผน (ขั้น บริหาร)	ผล	แผน (ขั้น พ.ร.บ.)	แผน (ขั้น บริหาร)	ผล	แผน (ขั้น พ.ร.บ.)	แผน (ขั้น บริหาร)	ผล
- ตัวชี้วัดเชิงคุณภาพ : ข้อมูลชุมชน (จปฐ/กชช 2ค) มีความน่าเชื่อถือ และได้นำไปใช้ประโยชน์ในการบริหารจัดการชุมชนในพื้นที่ตำบล	ร้อยละ	100	100	0			0			0			100	100		
<b>เป้าหมายการให้บริการหน่วยงาน : ประชาชนกลุ่มเป้าหมายมี คุณภาพชีวิตที่ดีขึ้น (ยุทธศาสตร์)</b>		476.0919	476.0919	270.7496	123.3662	123.3662	25.5773	139.6802	139.6802	95.9134	120.0561	120.0561	149.2589	92.9894	92.9894	-
- ตัวชี้วัดเชิงปริมาณ : ประชาชนได้รับการกระจายการถือครอง ที่ดิน	แปลง	82,250	82,250	68,885	13,550	13,550	10,080	28,605	28,605	29,627	28,955	28,955	29,178	11,140	11,140	
- ตัวชี้วัดเชิงคุณภาพ : ร้อยละของประชาชนกลุ่มเป้าหมายมี คุณภาพชีวิตที่ดีขึ้น ไม่น้อยกว่า	ร้อยละ	80	80		0	0		0	0		0	0		80	80	
- ตัวชี้วัดเชิงเวลา : ระยะเวลาการดำเนินงานแล้วเสร็จตาม แผนงานที่กำหนดไว้	ร้อยละ	100	100		0	0		0	0		0	0		100	100	
- ตัวชี้วัดเชิงต้นทุน : ค่าใช้จ่ายในการดำเนินการเป็นไปตามที่ กำหนด	ร้อยละ	100	100		0	0		0	0		0	0		100	100	
<b>โครงการที่ 1 : โครงการเดินสำรวจออกโฉนดที่ดินเพื่อกระจายการ ถือครองที่ดินอย่างเป็นธรรม</b>		334.9493	334.9493	157.7353	116.8910	116.8910	24.8121	83.3841	83.3841	55.9221	62.4881	62.4881	77.0012	72.1861	72.1861	-
<b>1. แผนการปฏิบัติงาน</b>																
<b>1.1 ตัวชี้วัด</b>																
<b>เชิงปริมาณ</b>																
- จำนวนแปลงที่ดินที่เดินสำรวจออกโฉนดที่ดินและ รังวัดรูปแปลงโฉนดที่ดินให้แก่ประชาชน	แปลง	70,000	70,000	59,022	12,350	12,350	8,857	24,705	24,705	25,292	24,705	24,705	24,873	8,240	8,240	
<b>เชิงคุณภาพ</b>																
- ประชาชนที่ได้รับการออกโฉนดที่ดินมีความเชื่อมั่น จากการได้รับการสิทธิที่ดิน ไม่น้อยกว่า	ร้อยละ	80	80		0	0		0	0		0	0		80	80	
<b>เชิงเวลา</b>																
- ระยะเวลาการดำเนินงานแล้วเสร็จตามแผนงานที่ กำหนดไว้	ร้อยละ	100	100		0	0		0	0		0	0		100	100	
<b>เชิงต้นทุน</b>																
- ค่าใช้จ่ายในการดำเนินการเป็นไปตามที่กำหนด	ร้อยละ	100	100		0	0		0	0		0	0		100	100	
<b>1.2 กิจกรรมหลัก</b>																
<b>กิจกรรมที่ 1 : บริหารจัดการข้อมูลเพื่อสนับสนุนการเดิน สำรวจออกโฉนดที่ดิน</b>																
- ตัวชี้วัดเชิงปริมาณ : จำนวนข้อมูลรูปแปลงที่ดินและ ระวางแผนที่ที่นำมาใช้ในการออกโฉนดที่ดิน	แปลง/ ระวาง	85,000/10,000	85,000/10,000	56,714/10,163	15,508/1,800	15,508/1,800	2,750/1,940	29,442/2,700	29,442/2,700	26,096/3,779	29,442/2,700	29,442/2,700	27,868/4,444	10,608/2,800	10,608/2,800	

ยุทธศาสตร์ชาติ - แผนแม่บทภายใต้ยุทธศาสตร์ชาติ - แผนย่อยของแผนแม่บท ยุทธศาสตร์จัดสรร - แผนงาน - เป้าประสงค์/เชิงยุทธศาสตร์ เป้าหมายการให้บริการกระทรวง - เป้าหมายการให้บริการหน่วยงาน - ผลผลิต/ โครงการ - กิจกรรม	หน่วยนับ	รวมทั้งสิ้น			ไตรมาส 1 (ก.ค. - ธ.ค.)			ไตรมาส 2 (ม.ค. - มิ.ย.)			ไตรมาส 3 (มิ.ย. - มิ.ย.)			ไตรมาส 4 (ก.ค. - ก.ย.)		
		แผน (ชั้น พ.ร.บ.)	แผน (ชั้น บริหาร)	ผล	แผน (ชั้น พ.ร.บ.)	แผน (ชั้น บริหาร)	ผล	แผน (ชั้น พ.ร.บ.)	แผน (ชั้น บริหาร)	ผล	แผน (ชั้น พ.ร.บ.)	แผน (ชั้น บริหาร)	ผล	แผน (ชั้น พ.ร.บ.)	แผน (ชั้น บริหาร)	ผล
- ตัวชี้วัดเชิงคุณภาพ : ประชาชนที่ได้รับการออกโฉนดที่ดินมีความเชื่อมั่นจากการได้รับกรรมสิทธิ์ที่ดิน ไม่น้อยกว่า	ร้อยละ	80	80	91.10	0	0		0	0		0	0	91.10	80	80	
- ตัวชี้วัดเชิงเวลา : ระยะเวลาการดำเนินงานแล้วเสร็จตามแผนงานที่กำหนดไว้	ร้อยละ	100	100		0	0		0	0		0	0		100	100	
- ตัวชี้วัดเชิงต้นทุน : ค่าใช้จ่ายอยู่ในวงเงินงบประมาณที่ได้รับ	ร้อยละ	100	100		0	0		0	0		0	0		100	100	
<b>กิจกรรมที่ 2 : เดินสำรวจออกโฉนดที่ดินและรังวัดรูปแปลงโฉนดที่ดินให้เป็นมาตรฐานเดียวกัน ให้ครอบคลุมทั่วประเทศ</b>																
- ตัวชี้วัดเชิงปริมาณ : จำนวนแปลงที่ดินที่ดินสำรวจออกโฉนดที่ดินและรังวัดรูปแปลงโฉนดที่ดินให้แก่ประชาชน	แปลง	70,000	70,000	59,022	12,350	12,350	8,857	24,705	24,705	25,292	24,705	24,705	24,873	8,240	8,240	
- ตัวชี้วัดเชิงคุณภาพ : ประชาชนที่ได้รับการออกโฉนดที่ดินมีความเชื่อมั่นจากการได้รับกรรมสิทธิ์ที่ดิน ไม่น้อยกว่า	ร้อยละ	80	80		0	0		0	0		0	0		80	80	
- ตัวชี้วัดเชิงเวลา : ระยะเวลาการดำเนินงานแล้วเสร็จตามแผนงานที่กำหนดไว้	ร้อยละ	100	100		0	0		0	0		0	0		100	100	
- ตัวชี้วัดเชิงต้นทุน : ค่าใช้จ่ายอยู่ในวงเงินงบประมาณที่ได้รับ	ร้อยละ	100	100		0	0		0	0		0	0		100	100	
<b>2. แผนการใช้จ่ายงบประมาณ (2.1+2.2)</b>		<b>334.9493</b>	<b>334.9493</b>	<b>157.7353</b>	<b>116.8910</b>	<b>116.8910</b>	<b>24.8121</b>	<b>83.3841</b>	<b>83.3841</b>	<b>55.9221</b>	<b>62.4881</b>	<b>62.4881</b>	<b>77.0012</b>	<b>72.1861</b>	<b>72.1861</b>	<b>-</b>
<b>2.1 งบประมาณ</b>		<b>334.9493</b>	<b>334.9493</b>	<b>157.7353</b>	<b>116.8910</b>	<b>116.8910</b>	<b>24.8121</b>	<b>83.3841</b>	<b>83.3841</b>	<b>55.9221</b>	<b>62.4881</b>	<b>62.4881</b>	<b>77.0012</b>	<b>72.1861</b>	<b>72.1861</b>	<b>-</b>
<b>1. บริหารจัดการข้อมูลเพื่อสนับสนุนการเดินสำรวจออกโฉนดที่ดิน</b>		<b>94.4285</b>	<b>94.4285</b>	<b>22.0625</b>	<b>19.7292</b>	<b>19.7292</b>	<b>3.6884</b>	<b>28.0897</b>	<b>28.0897</b>	<b>10.3333</b>	<b>9.9480</b>	<b>9.9480</b>	<b>8.0409</b>	<b>36.6616</b>	<b>36.6616</b>	<b>-</b>
- รายจ่ายลงทุน		94.4285	94.4285	22.0625	19.7292	19.7292	3.6884	28.0897	28.0897	10.3333	9.9480	9.9480	8.0409	36.6616	36.6616	-
<b>2. เดินสำรวจออกโฉนดที่ดินและรังวัดรูปแปลงโฉนดที่ดินให้เป็นมาตรฐานเดียวกัน ให้ครอบคลุมทั่วประเทศ</b>		<b>240.5208</b>	<b>240.5208</b>	<b>135.6728</b>	<b>97.1618</b>	<b>97.1618</b>	<b>21.1237</b>	<b>55.2944</b>	<b>55.2944</b>	<b>45.5889</b>	<b>52.5401</b>	<b>52.5401</b>	<b>68.9602</b>	<b>35.5245</b>	<b>35.5245</b>	<b>-</b>
- รายจ่ายลงทุน		240.5208	240.5208	135.6728	97.1618	97.1618	21.1237	55.2944	55.2944	45.5889	52.5401	52.5401	68.9602	35.5245	35.5245	-
<b>โครงการที่ 2 : โครงการจัดที่ดินเพื่อลดความเหลื่อมล้ำทางสังคม</b>		<b>141.1426</b>	<b>141.1426</b>	<b>113.0143</b>	<b>6.4752</b>	<b>6.4752</b>	<b>0.7653</b>	<b>56.2961</b>	<b>56.2961</b>	<b>39.9913</b>	<b>57.5680</b>	<b>57.5680</b>	<b>72.2577</b>	<b>20.8033</b>	<b>20.8033</b>	<b>-</b>
<b>1. แผนการปฏิบัติงาน</b>																
<b>1.1 ตัวชี้วัด</b>																
<b>เชิงปริมาณ</b>																
- จำนวนแปลงที่ดินที่ประชาชนเข้าทำประโยชน์หรือ/และอยู่อาศัยในที่ดินตามนโยบายรัฐบาล	แปลง	12,250	12,250	9,863	1,200	1,200	1,223	3,900	3,900	4,335	4,250	4,250	4,305	2,900	2,900	

ยุทธศาสตร์ชาติ - แผนแม่บทภายใต้ยุทธศาสตร์ชาติ - แผนย่อยของแผนแม่บทฯ ยุทธศาสตร์จัดสรร - แผนงาน - เป้าประสงค์เชิงยุทธศาสตร์ เป้าหมายการให้บริการกระทรวง - เป้าหมายการให้บริการหน่วยงาน - ผลผลิต/ โครงการ - กิจกรรม	หน่วยนับ	รวมทั้งสิ้น			ไตรมาส 1 (ต.ค. - ธ.ค.)			ไตรมาส 2 (ม.ค. - มิ.ค.)			ไตรมาส 3 (เม.ย. - มิ.ย.)			ไตรมาส 4 (ก.ค. - ก.ย.)		
		แผน (ชั้น พ.ร.บ.)	แผน (ชั้น บริหาร)	ผล	แผน (ชั้น พ.ร.บ.)	แผน (ชั้น บริหาร)	ผล	แผน (ชั้น พ.ร.บ.)	แผน (ชั้น บริหาร)	ผล	แผน (ชั้น พ.ร.บ.)	แผน (ชั้น บริหาร)	ผล	แผน (ชั้น พ.ร.บ.)	แผน (ชั้น บริหาร)	ผล
เชิงคุณภาพ																
- ประชาชนที่เข้าทำประโยชน์หรือ/และอยู่อาศัยใน ที่ดินทำกินตามนโยบายรัฐบาล มีคุณภาพชีวิตหรือ ความเป็นอยู่ที่ดีขึ้น ไม่น้อยกว่า	ร้อยละ	80	80		0	0		0	0		0	0		80	80	
เชิงเวลา																
- ระยะเวลาการดำเนินงานแล้วเสร็จตามแผนงานที่ กำหนดไว้	ร้อยละ	100	100		0	0		0	0		0	0		100	100	
เชิงต้นทุน																
- ค่าใช้จ่ายในการดำเนินการเป็นไปตามที่กำหนด	ร้อยละ	100	100		0	0		0	0		0	0		100	100	
<b>1.2 กิจกรรมหลัก</b>																
<b>กิจกรรมที่ 1 : จัดที่ดินและจัดทำสาธารณูปโภคใน หมู่บ้านอาสาพัฒนาและป้องกันตนเอง (อพป.) ตามแนว ชายแดน</b>																
- ตัวชี้วัดเชิงปริมาณ : จำนวนแปลงที่ดินที่ประชาชน ได้รับการจัดที่ดินทำกินและที่อยู่อาศัย	แปลง	1,750	1,750	1,715	0	0		700	700	835	650	650	880	400	400	
- ตัวชี้วัดเชิงคุณภาพ : ประชาชนที่ได้รับการจัดที่ดินมี ความเป็นอยู่ที่ดีขึ้น ไม่น้อยกว่า	ร้อยละ	80	80		0	0		80	80		80	80		80	80	
- ตัวชี้วัดเชิงเวลา : ระยะเวลาการดำเนินงานแล้วเสร็จ ตามแผนงานที่กำหนดไว้	ร้อยละ	100	100		0	0		0	0		0	0		100	100	
- ตัวชี้วัดเชิงต้นทุน : ค่าใช้จ่ายอยู่ในวงเงิน งบประมาณที่ได้รับ	ร้อยละ	100	100		0	0		0	0		0	0		100	100	
<b>กิจกรรมที่ 2 : จัดทำข้อมูลที่ดินเพื่อการจัดที่ดินตาม นโยบายรัฐบาล</b>																
- ตัวชี้วัดเชิงปริมาณ : จำนวนระวางแผนที่ใช้สำหรับ การจัดที่ดินและข้อมูลผู้ครอบครองทำประโยชน์ใน ที่ดินที่จะได้รับการจัดที่ดินตามนโยบายรัฐบาลที่ได้ จัดเก็บลงในฐานข้อมูลระบบสารสนเทศ	ระวาง/ราย	3,000/10,000	3,000/10,000	16,820/7,862	660/1,900	660/1,900	1,178/2,542	780/2,700	780/2,700	9,526/2,730	780/2,700	780/2,700	6,116/2,590	780/2,700	780/2,700	
- ตัวชี้วัดเชิงคุณภาพ : ฐานข้อมูลผู้ครอบครองทำ ประโยชน์ในที่ดิน ที่ได้รับการจัดที่ดินตามนโยบาย รัฐบาล มีความครบถ้วน ถูกต้อง และมีความเป็นปัจจุบัน ไม่น้อยกว่า	ร้อยละ	90	90	90	90	90	90	90	90	90	90	90	90	90	90	
- ตัวชี้วัดเชิงเวลา : ระยะเวลาการดำเนินงานแล้วเสร็จ ตามแผนงานที่กำหนดไว้	ร้อยละ	100	100		100	100		100	100		100	100		100	100	
- ตัวชี้วัดเชิงต้นทุน : ค่าใช้จ่ายอยู่ในวงเงิน งบประมาณที่ได้รับ	ร้อยละ	100	100		100	100		100	100		100	100		100	100	

ยุทธศาสตร์ชาติ - แผนแม่บทภายใต้ยุทธศาสตร์ชาติ - แผนย่อยของแผนแม่บท ยุทธศาสตร์จัดสรร - แผนงาน - เป้าประสงค์เชิงยุทธศาสตร์ เป้าหมายการให้บริการกระทรวง - เป้าหมายการให้บริการหน่วยงาน - ผลผลิต/ โครงการ - กิจกรรม	หน่วยนับ	รวมทั้งสิ้น			ไตรมาส 1 (ต.ค. - ธ.ค.)			ไตรมาส 2 (ม.ค. - มิ.ค.)			ไตรมาส 3 (เม.ย. - มิ.ย.)			ไตรมาส 4 (ก.ค. - ก.ย.)		
		แผน (ชั้น พ.ร.บ.)	แผน (ชั้น บริหาร)	ผล	แผน (ชั้น พ.ร.บ.)	แผน (ชั้น บริหาร)	ผล	แผน (ชั้น พ.ร.บ.)	แผน (ชั้น บริหาร)	ผล	แผน (ชั้น พ.ร.บ.)	แผน (ชั้น บริหาร)	ผล	แผน (ชั้น พ.ร.บ.)	แผน (ชั้น บริหาร)	ผล
<b>กิจกรรมที่ 3 : การจัดที่ดินทำกินให้ชุมชนตามนโยบาย รัฐบาล</b>																
- ตัวชี้วัดเชิงปริมาณ : จำนวนแปลงที่ดินที่ประชาชน เข้าทำประโยชน์หรือ/และอยู่อาศัยในที่ดินทำกินตาม นโยบายรัฐบาล	แปลง	9,500	9,500	7,381	1,200	1,200	1,223	3,000	3,000	3,163	3,200	3,200	2,995	2,100	2,100	
- ตัวชี้วัดเชิงคุณภาพ : ประชาชนที่เข้าทำประโยชน์ หรือ/และอยู่อาศัยในที่ดินทำกินตามนโยบายรัฐบาล มี คุณภาพชีวิตหรือความเป็นอยู่ที่ดีขึ้น ไม่น้อยกว่า	ร้อยละ	80	80	0	0	0		0	0		0	0	0	80	80	
- ตัวชี้วัดเชิงเวลา : ระยะเวลาการดำเนินงานแล้วเสร็จ ตามแผนงานที่กำหนดไว้	ร้อยละ	100	100		0	0		0	0		0	0		100	100	
- ตัวชี้วัดเชิงต้นทุน : ค่าใช้จ่ายภายในวงเงิน งบประมาณที่ได้รับ	ร้อยละ	100	100		0	0		0	0		0	0		100	100	
<b>กิจกรรมที่ 4 : จัดที่ดินและปรับปรุงสิ่งสาธารณูปโภคและ พัฒนาแหล่งน้ำในที่ดินสาธารณประโยชน์เพื่อจัดความ ยากจนและพัฒนาชนบท</b>																
- ตัวชี้วัดเชิงปริมาณ : จำนวนแปลงที่ดินที่ประชาชน ได้รับการจัดที่ดินทำกินและที่อยู่อาศัย	แปลง	1,000	1,000	767	0	0		200	200	337	400	400	430	400	400	
- ตัวชี้วัดเชิงคุณภาพ : ประชาชนที่ได้รับการจัดที่ดินมี ความเชื่อมั่นถึงความมั่นคงในที่ดินทำกินและที่อยู่อาศัย เพิ่มขึ้น ไม่น้อยกว่า	ร้อยละ	80	80		0	0		0	0		0	0		80	80	
- ตัวชี้วัดเชิงเวลา : ระยะเวลาการดำเนินงานแล้วเสร็จ ตามแผนงานที่กำหนดไว้	ร้อยละ	100	100		0	0		0	0		0	0		100	100	
- ตัวชี้วัดเชิงต้นทุน : ค่าใช้จ่ายภายในวงเงิน งบประมาณที่ได้รับ	ร้อยละ	100	100		0	0		0	0		0	0		100	100	
<b>2. แผนการใช้จ่ายงบประมาณ (2.1+2.2)</b>		141.1426	141.1426	113.0143	6.4752	6.4752	0.7653	56.2961	56.2961	39.9913	57.5680	57.5680	72.2577	20.8033	20.8033	-
<b>2.1 งบประมาณ</b>		141.1426	141.1426	113.0143	6.4752	6.4752	0.7653	56.2961	56.2961	39.9913	57.5680	57.5680	72.2577	20.8033	20.8033	-
<b>1. จัดที่ดินและจัดทำสาธารณูปโภคในหมู่บ้านอาสา พัฒนาและป้องกันตนเอง (อพป.) ตามแนวชายแดน</b>		70.7056	70.7056	57.7579	1.7761	1.7761	0.0065	29.3241	29.3241	19.9077	29.0650	29.0650	37.8438	10.5404	10.5404	-
- รายจ่ายลงทุน		70.7056	70.7056	57.7579	1.7761	1.7761	0.0065	29.3241	29.3241	19.9077	29.0650	29.0650	37.8438	10.5404	10.5404	-
<b>2. จัดทำข้อมูลที่ดินเพื่อการจัดที่ดินตามนโยบาย รัฐบาล</b>		1.9500	1.9500	1.1498	0.4800	0.4800	0.2100	0.4800	0.4800	0.4850	0.4950	0.4950	0.4548	0.4950	0.4950	-
- รายจ่ายลงทุน		1.9500	1.9500	1.1498	0.4800	0.4800	0.2100	0.4800	0.4800	0.4850	0.4950	0.4950	0.4548	0.4950	0.4950	-
<b>3. การจัดที่ดินทำกินให้ชุมชนตามนโยบายรัฐบาล</b>		9.9408	9.9408	4.3932	2.4899	2.4899	0.2785	4.2563	4.2563	1.7674	2.4737	2.4737	2.3473	0.7209	0.7209	-
- รายจ่ายลงทุน		9.9408	9.9408	4.3932	2.4899	2.4899	0.2785	4.2563	4.2563	1.7674	2.4737	2.4737	2.3473	0.7209	0.7209	-
<b>4. จัดที่ดินและปรับปรุงสิ่งสาธารณูปโภคและพัฒนา แหล่งน้ำในที่ดินสาธารณประโยชน์เพื่อจัดความ ยากจนและพัฒนาชนบท</b>		58.5462	58.5462	49.7134	1.7292	1.7292	0.2703	22.2357	22.2357	17.8313	25.5343	25.5343	31.6118	9.0470	9.0470	-
- รายจ่ายลงทุน		58.5462	58.5462	49.7134	1.7292	1.7292	0.2703	22.2357	22.2357	17.8313	25.5343	25.5343	31.6118	9.0470	9.0470	-

งบส่วนราชการ / รัฐวิสาหกิจ  
 งบกลาง

กระทรวง : กระทรวงมหาดไทย  
 ส่วนราชการ/รัฐวิสาหกิจ : กรมที่ดิน

รหัส : 15000  
 รหัส : 15005

รายงานแผน  
 รายงานผล

หน่วย : ล้านบาท (ทศนิยม 4 ตำแหน่ง)

ยุทธศาสตร์ชาติ - แผนแม่บทภายใต้ยุทธศาสตร์ชาติ - แผนย่อยของแผนแม่บท ยุทธศาสตร์จัดสรร - แผนงาน - เป้าประสงค์เชิงยุทธศาสตร์ เป้าหมายการให้บริการกระทรวง - เป้าหมายการให้บริการหน่วยงาน - ผลผลิต/ โครงการ - กิจกรรม	หน่วยนับ	รวมทั้งสิ้น			ไตรมาส 1 (ต.ค. - ธ.ค.)			ไตรมาส 2 (ม.ค. - มิ.ค.)			ไตรมาส 3 (เม.ย. - มิ.ย.)			ไตรมาส 4 (ก.ค. - ก.ย.)		
		แผน (ชั้น พ.ร.บ.)	แผน (ชั้น บริหาร)	ผล	แผน (ชั้น พ.ร.บ.)	แผน (ชั้น บริหาร)	ผล	แผน (ชั้น พ.ร.บ.)	แผน (ชั้น บริหาร)	ผล	แผน (ชั้น พ.ร.บ.)	แผน (ชั้น บริหาร)	ผล	แผน (ชั้น พ.ร.บ.)	แผน (ชั้น บริหาร)	ผล
ผลสัมฤทธิ์และประโยชน์ที่คาดว่าจะได้รับ																
ผลสัมฤทธิ์ : ชุมชนเมืองได้รับการพัฒนาอย่างสมดุลจากแนวเขตที่ดินที่ชัดเจน ลดข้อพิพาทระหว่างรัฐกับเอกชน																
- ตัวชี้วัดเชิงปริมาณ : จำนวนข้อมูลแนวเขตที่ดินที่ได้รับการจัดเก็บในระบบ ภูมิสารสนเทศ ไม่น้อยกว่า	ร้อยละ	80	80	78.07	0	0	26.13	0	0	26.10	0	0	25.84	80	80	
- ตัวชี้วัดเชิงปริมาณ : ร้อยละของแผนที่รูปแปลงที่ดินมีความถูกต้อง	ร้อยละ	100	100	100	0	0	100	0	0	100	0	0	100	100	100	
<b>ยุทธศาสตร์ชาติ : ยุทธศาสตร์ชาติด้านการสร้างการเติบโตบนคุณภาพชีวิตที่เป็น มิตรต่อสิ่งแวดล้อม</b>		<b>309.5231</b>	<b>309.5231</b>	<b>24.3242</b>	<b>43.5062</b>	<b>43.5062</b>	<b>2.7310</b>	<b>50.9249</b>	<b>50.9249</b>	<b>9.3350</b>	<b>80.1641</b>	<b>80.1641</b>	<b>12.2582</b>	<b>134.9279</b>	<b>134.9279</b>	<b>-</b>
แผนแม่บทภายใต้ยุทธศาสตร์ชาติ : การเติบโตอย่างยั่งยืน		309.5231	309.5231	24.3242	43.5062	43.5062	2.7310	50.9249	50.9249	9.3350	80.1641	80.1641	12.2582	134.9279	134.9279	-
เป้าหมายแผนแม่บทภายใต้ยุทธศาสตร์ชาติ : สภาพแวดล้อมของประเทศ ไทยมีคุณภาพดีขึ้นอย่างยั่งยืน		309.5231	309.5231	24.3242	43.5062	43.5062	2.7310	50.9249	50.9249	9.3350	80.1641	80.1641	12.2582	134.9279	134.9279	-
แผนย่อยของแผนแม่บทภายใต้ยุทธศาสตร์ชาติ : การสร้างการเติบโตอย่าง ยั่งยืนบนสังคมเศรษฐกิจสีเขียว		309.5231	309.5231	24.3242	43.5062	43.5062	2.7310	50.9249	50.9249	9.3350	80.1641	80.1641	12.2582	134.9279	134.9279	-
เป้าหมายแผนย่อยของแผนแม่บทภายใต้ยุทธศาสตร์ชาติ : พื้นที่สีเขียว ทุกประเภทเพิ่มขึ้น		309.5231	309.5231	24.3242	43.5062	43.5062	2.7310	50.9249	50.9249	9.3350	80.1641	80.1641	12.2582	134.9279	134.9279	-
สัดส่วนพื้นที่สีเขียวทุกประเภท ได้แก่ - สัดส่วนพื้นที่สีเขียวที่เป็นป่าธรรมชาติ ร้อยละ 33 - พื้นที่ป่าเศรษฐกิจเพื่อการใช้ประโยชน์ ร้อยละ 12 - พื้นที่สีเขียวในเขตเมืองและชนบท ร้อยละ 3		309.5231	309.5231	24.3242	43.5062	43.5062	2.7310	50.9249	50.9249	9.3350	80.1641	80.1641	12.2582	134.9279	134.9279	-
<b>ยุทธศาสตร์จัดสรร : ยุทธศาสตร์ด้านการสร้างการเติบโตบนคุณภาพชีวิตที่เป็น มิตรต่อสิ่งแวดล้อม</b>		<b>309.5231</b>	<b>309.5231</b>	<b>24.3242</b>	<b>43.5062</b>	<b>43.5062</b>	<b>2.7310</b>	<b>50.9249</b>	<b>50.9249</b>	<b>9.3350</b>	<b>80.1641</b>	<b>80.1641</b>	<b>12.2582</b>	<b>134.9279</b>	<b>134.9279</b>	<b>-</b>
แผนงาน : แผนงานยุทธศาสตร์สร้างการเติบโตอย่างยั่งยืน อนุรักษ์ พื้นฟู และป้องกันการทำลายทรัพยากรธรรมชาติ		309.5231	309.5231	24.3242	43.5062	43.5062	2.7310	50.9249	50.9249	9.3350	80.1641	80.1641	12.2582	134.9279	134.9279	-
เป้าหมาย : แผนงานยุทธศาสตร์สร้างการเติบโตอย่างยั่งยืน อนุรักษ์ ฟื้นฟู และป้องกันการทำลายทรัพยากรธรรมชาติ		309.5231	309.5231	24.3242	43.5062	43.5062	2.7310	50.9249	50.9249	9.3350	80.1641	80.1641	12.2582	134.9279	134.9279	-
เป้าหมายการให้บริการกระทรวง : ภูมิภาค เมืองและพื้นที่เศรษฐกิจ มี ความสามารถในการแข่งขัน และได้รับการพัฒนาอย่างสมดุล		309.5231	309.5231	24.3242	43.5062	43.5062	2.7310	50.9249	50.9249	9.3350	80.1641	80.1641	12.2582	134.9279	134.9279	-
- ตัวชี้วัดเชิงปริมาณ : ร้อยละของโครงการตามแผนปฏิบัติการ ประจำปีของจังหวัด/กลุ่มจังหวัดสามารถบริหารจัดการได้อย่างมี ประสิทธิภาพ	ร้อยละ	85	85	0			0			0				85	85	
- ตัวชี้วัดเชิงปริมาณ : ร้อยละของปริมาณขยะมูลฝอยที่ได้รับการ จัดการอย่างถูกต้อง	ร้อยละ	85	85	0			0			0				85	85	

ยุทธศาสตร์ชาติ - แผนแม่บทภายใต้ยุทธศาสตร์ชาติ - แผนย่อยของแผนแม่บท ยุทธศาสตร์จัดสรร - แผนงาน - เป้าประสงค์เชิงยุทธศาสตร์ เป้าหมายการให้บริการกระทรวง - เป้าหมายการให้บริการหน่วยงาน - ผลผลิต/ โครงการ - กิจกรรม	หน่วยนับ	รวมทั้งสิ้น			ไตรมาส 1 (ต.ค. - ธ.ค.)			ไตรมาส 2 (ม.ค. - มิ.ค.)			ไตรมาส 3 (เม.ย. - มิ.ย.)			ไตรมาส 4 (ก.ค. - ก.ย.)		
		แผน (ชั้น พ.ร.บ.)	แผน (ชั้น บริหาร)	ผล	แผน (ชั้น พ.ร.บ.)	แผน (ชั้น บริหาร)	ผล	แผน (ชั้น พ.ร.บ.)	แผน (ชั้น บริหาร)	ผล	แผน (ชั้น พ.ร.บ.)	แผน (ชั้น บริหาร)	ผล	แผน (ชั้น พ.ร.บ.)	แผน (ชั้น บริหาร)	ผล
- ตัวชี้วัดเชิงปริมาณ : ร้อยละขององค์กรปกครองส่วนท้องถิ่นที่ผ่านเกณฑ์คุณภาพนำอุปโภคบริโภคได้ตามมาตรฐานที่กำหนด	ร้อยละ	78.29	78.29	163			74			163			78.29	78.29		
- ตัวชี้วัดเชิงปริมาณ : ร้อยละที่เพิ่มขึ้นของจำนวนองค์กรปกครองส่วนท้องถิ่นที่ผ่านเกณฑ์คุณภาพนำอุปโภคบริโภคได้ตามมาตรฐานที่กำหนด	ร้อยละ	-	-										-	-		
- ตัวชี้วัดเชิงคุณภาพ : ร้อยละของพื้นที่เมือง/ชุมชนได้รับการพัฒนาโครงสร้างพื้นฐานให้มีสภาพแวดล้อมที่น่าอยู่และลดผลกระทบจากภัยพิบัติทางธรรมชาติ	ร้อยละ	10	10	12.12			12.12			12.12			12.12	10	10	
- ตัวชี้วัดเชิงคุณภาพ : ร้อยละของข้อมูลที่ดินและแผนที่รูปแปลงที่ดินมีความครบถ้วนและถูกต้อง	ร้อยละ	100	100	100	100	100	100	100	100	100	100	100	100	100	100	
<b>เป้าหมายการให้บริการหน่วยงาน : ฐานข้อมูลด้านที่ดินถูกนำไปใช้ประโยชน์ในการพัฒนาภูมิภาคเมืองอย่างสมดุล (ยุทธศาสตร์)</b>		<b>309.5231</b>	<b>309.5231</b>	<b>24.3242</b>	<b>43.5062</b>	<b>43.5062</b>	<b>2.7310</b>	<b>50.9249</b>	<b>50.9249</b>	<b>9.3350</b>	<b>80.1641</b>	<b>80.1641</b>	<b>12.2582</b>	<b>134.9279</b>	<b>134.9279</b>	<b>-</b>
- ตัวชี้วัดเชิงปริมาณ : จำนวนข้อมูลที่ดินที่จัดเก็บในระบบภูมิสารสนเทศมีความครบถ้วน ถูกต้อง ไม่น้อยกว่า	ร้อยละ	80	80	78.07	0	0	26.13	0	0	26.10	0	0	25.84	80	80	
- ตัวชี้วัดเชิงคุณภาพ : ร้อยละของข้อมูลที่ดินและแผนที่รูปแปลงที่ดินมีความถูกต้องตามหลักวิชาการ	ร้อยละ	100	100	100	0	0	100	0	0	100	0	0	100	100	100	
- ตัวชี้วัดเชิงเวลา : ระยะเวลาดำเนินการแล้วเสร็จตามแผนงานที่กำหนดไว้	ร้อยละ	100	100		0	0		0	0		0	0		100	100	
- ตัวชี้วัดเชิงต้นทุน : ค่าใช้จ่ายในการดำเนินการเป็นไปตามที่กำหนด	ร้อยละ	100	100		0	0		0	0		0	0		100	100	
<b>โครงการที่ 1 : โครงการพัฒนาฐานข้อมูลด้านที่ดินเพื่อเพิ่มศักยภาพในการพัฒนาประเทศ</b>		<b>297.2187</b>	<b>297.2187</b>	<b>16.0935</b>	<b>41.8729</b>	<b>41.8729</b>	<b>2.6682</b>	<b>47.0441</b>	<b>47.0441</b>	<b>6.5544</b>	<b>76.0446</b>	<b>76.0446</b>	<b>6.8709</b>	<b>132.2571</b>	<b>132.2571</b>	<b>-</b>
<b>1. แผนการปฏิบัติงาน</b>																
<b>1.1 ตัวชี้วัด</b>																
<b>เชิงปริมาณ</b>																
- จำนวนข้อมูลในระบบภูมิสารสนเทศที่ดินเพื่อใช้ในการบริหารจัดการที่ดิน	ข้อมูล	1,275,000	1,275,000	1,185,016	312,000	312,000	293,277	321,000	321,000	459,798	321,000	321,000	431,941	321,000	321,000	
<b>เชิงคุณภาพ</b>																
- ร้อยละของข้อมูลที่ดินและแผนที่รูปแปลงที่ดินมีความถูกต้องตามหลักวิชาการ	ร้อยละ	100	100	100	0	0	100	0	0	100	0	0	100	100	100	
<b>เชิงเวลา</b>																
- ระยะเวลาการดำเนินงานแล้วเสร็จตามแผนงานที่กำหนดไว้	ร้อยละ	100	100		0	0		0	0		0	0		100	100	
<b>เชิงต้นทุน</b>																
- ค่าใช้จ่ายในการดำเนินการเป็นไปตามที่กำหนด	ร้อยละ	100	100		0	0		0	0		0	0		100	100	



ยุทธศาสตร์ชาติ - แผนแม่บทภายใต้ยุทธศาสตร์ชาติ - แผนย่อยของแผนแม่บท ยุทธศาสตร์จัดสรร - แผนงาน - เป้าประสงค์เชิงยุทธศาสตร์ เป้าหมายการให้บริการกระทรวง - เป้าหมายการให้บริการหน่วยงาน - ผลผลิต/ โครงการ - กิจกรรม	หน่วยนับ	รวมทั้งสิ้น			ไตรมาส 1 (ต.ค. - ธ.ค.)			ไตรมาส 2 (ม.ค. - มิ.ค.)			ไตรมาส 3 (เม.ย. - มิ.ย.)			ไตรมาส 4 (ก.ค. - ก.ย.)		
		แผน (ชั้น พ.ร.บ.)	แผน (ชั้น บริหาร)	ผล	แผน (ชั้น พ.ร.บ.)	แผน (ชั้น บริหาร)	ผล	แผน (ชั้น พ.ร.บ.)	แผน (ชั้น บริหาร)	ผล	แผน (ชั้น พ.ร.บ.)	แผน (ชั้น บริหาร)	ผล	แผน (ชั้น พ.ร.บ.)	แผน (ชั้น บริหาร)	ผล
เชิงปริมาณ																
- จำนวนแปลงที่ดินของรัฐที่ได้รับการรังวัดเพื่อออก และตรวจสอบหนังสือสำคัญสำหรับที่หลวง	แปลง/ไร่	260/18,000	260/18,000	241/122,234-0-48.8	0	0		75/5,150	75/5,150	133/53,559-3-76.2	115/7,900	115/7,900	108/68,674-0-72.6	70/4,950	70/4,950	
เชิงคุณภาพ																
- ที่ดินของรัฐที่ออกหนังสือสำคัญสำหรับที่หลวงแล้วมี การดูแลรักษาและใช้ประโยชน์อย่างเหมาะสม ไม่น้อย กว่า	ร้อยละ	80	80		0	0		0	0		0	0		80	80	
เชิงเวลา																
- ระยะเวลาการดำเนินงานแล้วเสร็จตามแผนงานที่ กำหนดไว้	ร้อยละ	100	100		0	0		0	0		0	0		100	100	
เชิงต้นทุน																
- ค่าใช้จ่ายในการดำเนินการเป็นไปตามที่กำหนด	ร้อยละ	100	100		0	0		0	0		0	0		100	100	
<b>1.2 กิจกรรมหลัก</b>																
<b>กิจกรรมที่ 1 : รังวัดออกและตรวจสอบหนังสือสำคัญ สำหรับที่หลวงและควบคุมคุ้มครองที่ดินของรัฐ</b>																
- ตัวชี้วัดเชิงปริมาณ : จำนวนแปลงที่ดินของรัฐที่ได้รับ การรังวัดเพื่อออกและตรวจสอบหนังสือสำคัญสำหรับ ที่หลวง	แปลง/ไร่	260/18,000	260/18,000	241/122,234-0-48.8	0/0	0/0		75/5,150	75/5,150	133/53,559-3-76.2	115/7,900	115/7,900	108/68,674-0-72.6	70/4,950	70/4,950	
- ตัวชี้วัดเชิงคุณภาพ : ที่ดินของรัฐที่ออกหนังสือสำคัญ สำหรับที่หลวงแล้วมีการดูแลรักษาและใช้ประโยชน์ อย่างเหมาะสม ไม่น้อยกว่า	ร้อยละ	80	80		0	0		0	0		0	0		80	80	
- ตัวชี้วัดเชิงเวลา : ระยะเวลาการดำเนินงานแล้วเสร็จ ตามแผนงานที่กำหนดไว้	ร้อยละ	100	100		0	0		0	0		0	0		100	100	
- ตัวชี้วัดเชิงต้นทุน : ค่าใช้จ่ายอยู่ในวงเงิน งบประมาณที่ได้รับ	ร้อยละ	100	100		0	0		0	0		0	0		100	100	
<b>2. แผนการใช้จ่ายงบประมาณ (2.1+2.2)</b>		<b>12.3044</b>	<b>12.3044</b>	<b>8.2308</b>	<b>1.6333</b>	<b>1.6333</b>	<b>0.0628</b>	<b>3.8808</b>	<b>3.8808</b>	<b>2.7806</b>	<b>4.1195</b>	<b>4.1195</b>	<b>5.3874</b>	<b>2.6708</b>	<b>2.6708</b>	<b>-</b>
<b>2.1 งบประมาณ</b>		<b>12.3044</b>	<b>12.3044</b>	<b>8.2308</b>	<b>1.6333</b>	<b>1.6333</b>	<b>0.0628</b>	<b>3.8808</b>	<b>3.8808</b>	<b>2.7806</b>	<b>4.1195</b>	<b>4.1195</b>	<b>5.3874</b>	<b>2.6708</b>	<b>2.6708</b>	<b>-</b>
<b>1. รังวัดออกและตรวจสอบหนังสือสำคัญสำหรับที่ หลวงและควบคุมคุ้มครองที่ดินของรัฐ</b>		<b>12.3044</b>	<b>12.3044</b>	<b>8.2308</b>	<b>1.6333</b>	<b>1.6333</b>	<b>0.0628</b>	<b>3.8808</b>	<b>3.8808</b>	<b>2.7806</b>	<b>4.1195</b>	<b>4.1195</b>	<b>5.3874</b>	<b>2.6708</b>	<b>2.6708</b>	<b>-</b>
- รายจ่ายลงทุน		12.3044	12.3044	8.2308	1.6333	1.6333	0.0628	3.8808	3.8808	2.7806	4.1195	4.1195	5.3874	2.6708	2.6708	-

- งบส่วนราชการ / รัฐวิสาหกิจ  
 งบกลาง

กระทรวง : กระทรวงมหาดไทย  
 ส่วนราชการ/รัฐวิสาหกิจ : กรมที่ดิน

รหัส : 15000  
 รหัส : 15005

- รายงานแผน  
 รายงานผล

หน่วย : ล้านบาท (ทศนิยม 4 ตำแหน่ง)

ยุทธศาสตร์ชาติ - แผนแม่บทภายใต้ยุทธศาสตร์ชาติ - แผนย่อยของแผนแม่บท ยุทธศาสตร์จัดสรร - แผนงาน - เป้าประสงค์เชิงยุทธศาสตร์ เป้าหมายการให้บริการกระทรวง - เป้าหมายการให้บริการหน่วยงาน - ผลผลิต/ โครงการ - กิจกรรม	หน่วยนับ	รวมทั้งสิ้น			ไตรมาส 1 (ต.ค. - ธ.ค.)			ไตรมาส 2 (ม.ค. - มิ.ค.)			ไตรมาส 3 (เม.ย. - มิ.ย.)			ไตรมาส 4 (ก.ค. - ก.ย.)		
		แผน (ชั้น พ.ร.บ.)	แผน (ชั้น บริหาร)	ผล	แผน (ชั้น พ.ร.บ.)	แผน (ชั้น บริหาร)	ผล	แผน (ชั้น พ.ร.บ.)	แผน (ชั้น บริหาร)	ผล	แผน (ชั้น พ.ร.บ.)	แผน (ชั้น บริหาร)	ผล	แผน (ชั้น พ.ร.บ.)	แผน (ชั้น บริหาร)	ผล
ผลสัมฤทธิ์และประโยชน์ที่คาดว่าจะได้รับ																
ผลสัมฤทธิ์ : ชุมชนเมืองได้รับการพัฒนาอย่างสมดุลจากแนวเขตที่ดินที่จัดเจน ลดข้อพิพาทระหว่างรัฐกับเอกชน																
- ตัวชี้วัดเชิงปริมาณ : จำนวนข้อมูลแนวเขตที่ดินที่ได้รับการจัดเก็บในระบบ ภูมิสารสนเทศ ไม่น้อยกว่า	ร้อยละ	80	80	78.07	0	0	26.13	0	0	26.10	0	0	25.84	80	80	
- ตัวชี้วัดเชิงปริมาณ : ร้อยละของแผนที่รูปแปลงที่ดินมีความถูกต้อง	ร้อยละ	100	100	100	0	0	100	0	0	100	0	0	100	100	100	
<b>ยุทธศาสตร์ชาติ : ยุทธศาสตร์ชาติด้านการปรับสมดุลและพัฒนากระบวนการ บริหารจัดการภาครัฐ</b>		<b>6,637.3422</b>	<b>6,637.3422</b>	<b>3,906.2188</b>	<b>2,427.7043</b>	<b>2,427.7043</b>	<b>1,197.0518</b>	<b>2,319.7025</b>	<b>2,319.7025</b>	<b>1,322.8354</b>	<b>1,581.1764</b>	<b>1,581.1764</b>	<b>1,386.3316</b>	<b>308.7590</b>	<b>308.7590</b>	<b>-</b>
แผนแม่บทภายใต้ยุทธศาสตร์ชาติ : การบริการประชาชนและประสิทธิภาพ ภาครัฐ		2,233.7671	2,233.7671	515.4374	776.5463	776.5463	94.9940	668.2256	668.2256	171.0304	481.8742	481.8742	249.4130	307.1210	307.1210	-
เป้าหมายแผนแม่บทภายใต้ยุทธศาสตร์ชาติ : บริการของรัฐมีประสิทธิภาพ และมีคุณภาพเป็นที่ยอมรับของผู้ใช้บริการ		2,117.2462	2,117.2462	511.8358	746.4344	746.4344	94.8698	627.3826	627.3826	169.1364	441.6482	441.6482	247.8295	301.7810	301.7810	-
แผนย่อยของแผนแม่บทภายใต้ยุทธศาสตร์ชาติ : การพัฒนาบริการประชาชน		2,107.4390	2,107.4390	505.9683	745.4482	745.4482	92.1263	623.7795	623.7795	167.9549	440.4315	440.4315	245.8870	297.7798	297.7798	-
เป้าหมายแผนย่อยของแผนแม่บทภายใต้ยุทธศาสตร์ชาติ : งานบริการ ภาครัฐที่ปรับเปลี่ยนเป็นดิจิทัลเพิ่มขึ้น		2,107.4390	2,107.4390	505.9683	745.4482	745.4482	92.1263	623.7795	623.7795	167.9549	440.4315	440.4315	245.8870	297.7798	297.7798	-
สัดส่วนของกระบวนการที่ปรับเปลี่ยนให้เป็นดิจิทัลของกระบวนการงาน ทั้งหมดที่สามารถปรับเปลี่ยนให้อยู่ในรูปแบบดิจิทัล ไม่น้อยกว่าร้อย ละ 58.59		1,980.7190	1,980.7190	505.9683	745.4482	745.4482	92.1263	604.7715	604.7715	167.9549	416.8155	416.8155	245.8870	213.6838	213.6838	-
<b>ยุทธศาสตร์จัดสรร : ยุทธศาสตร์ชาติด้านการปรับสมดุลและพัฒนากระบวนการบริหาร จัดการภาครัฐ</b>		<b>1,980.7190</b>	<b>1,980.7190</b>	<b>505.9683</b>	<b>745.4482</b>	<b>745.4482</b>	<b>92.1263</b>	<b>604.7715</b>	<b>604.7715</b>	<b>167.9549</b>	<b>416.8155</b>	<b>416.8155</b>	<b>245.8870</b>	<b>213.6838</b>	<b>213.6838</b>	<b>-</b>
แผนงาน : แผนงานยุทธศาสตร์พัฒนาบริการประชาชนและการพัฒนา ประสิทธิภาพภาครัฐ		1,980.7190	1,980.7190	505.9683	745.4482	745.4482	92.1263	604.7715	604.7715	167.9549	416.8155	416.8155	245.8870	213.6838	213.6838	-
เป้าหมาย : แนวทางย่อยการพัฒนาบริการประชาชน		1,980.7190	1,980.7190	505.9683	745.4482	745.4482	92.1263	604.7715	604.7715	167.9549	416.8155	416.8155	245.8870	213.6838	213.6838	-
เป้าหมายการให้บริการกระทรวง : องค์การสมรรถนะสูง คอบใจหทัย ประชาชน ยึดหลักธรรมาภิบาล		1,980.7190	1,980.7190	505.9683	745.4482	745.4482	92.1263	604.7715	604.7715	167.9549	416.8155	416.8155	245.8870	213.6838	213.6838	-

ยุทธศาสตร์ชาติ - แผนแม่บทภายใต้ยุทธศาสตร์ชาติ - แผนย่อยของแผนแม่บทฯ ยุทธศาสตร์จัดสรร - แผนงาน - เป้าประสงค์เชิงยุทธศาสตร์ เป้าหมายการให้บริการกระทรวง - เป้าหมายการให้บริการหน่วยงาน - ผลผลิต/ โครงการ - กิจกรรม	หน่วยนับ	รวมทั้งสิ้น			ไตรมาส 1 (ต.ค. - ธ.ค.)			ไตรมาส 2 (ม.ค. - มิ.ย.)			ไตรมาส 3 (มิ.ย. - ธ.ย.)			ไตรมาส 4 (ก.ค. - ก.ย.)		
		แผน (ชั้น พ.ร.บ.)	แผน (ชั้น บริหาร)	ผล	แผน (ชั้น พ.ร.บ.)	แผน (ชั้น บริหาร)	ผล	แผน (ชั้น พ.ร.บ.)	แผน (ชั้น บริหาร)	ผล	แผน (ชั้น พ.ร.บ.)	แผน (ชั้น บริหาร)	ผล	แผน (ชั้น พ.ร.บ.)	แผน (ชั้น บริหาร)	ผล
- ตัวชี้วัดเชิงปริมาณ : ร้อยละของจำนวนเรื่องร้องเรียนเรื่องทุกข์ที่ รับเข้าใหม่และแก้ไขปัญหาจนได้ข้อยุติในปีงบประมาณ	ร้อยละ	92	92	0			0			0				92	92	
- ตัวชี้วัดเชิงปริมาณ : ร้อยละขององค์กรปกครองส่วนท้องถิ่นที่ผ่าน เกณฑ์การประเมินประสิทธิภาพ (Local Performance Assessment : LPA)	ร้อยละ	75	75	0			0							75	75	
- ตัวชี้วัดเชิงปริมาณ : ร้อยละของเทศบาลและองค์การบริหารส่วน ตำบลที่นำแผนชุมชนสู่การพัฒนาท้องถิ่นตามเกณฑ์ที่กำหนด	ร้อยละ	-	-											-	-	
- ตัวชี้วัดเชิงคุณภาพ : ร้อยละของคะแนนการประเมินคุณธรรมและ ความโปร่งใสในการดำเนินงาน (Integrity and Transparency Assessment : ITA) ในภาพรวมของหน่วยงานในสังกัด กระทรวงมหาดไทยและจังหวัด (ส่วนราชการส่วนภูมิภาค)	ร้อยละ	89	89	0			0			0				89	89	
<b>เป้าหมายการให้บริการหน่วยงาน : องค์การสมรรถนะสูง ตอบโจทย์ ประชาชน ยึดหลักธรรมาภิบาล (ยุทธศาสตร์)</b>		1,980.7190	1,980.7190	505.9683	745.4482	745.4482	92.1263	604.7715	604.7715	167.9549	416.8155	416.8155	245.8870	213.6838	213.6838	-
<b>โครงการที่ 1 : โครงการสนับสนุนการให้บริการด้านการรังวัด สำนักงานที่ดินทั่วประเทศ</b>		80.7597	80.7597	36.6447	21.3387	21.3387	1.7248	35.5620	35.5620	16.3477	21.9690	21.9690	18.5722	1.8900	1.8900	-
<b>1. แผนการปฏิบัติงาน</b>																
<b>1.1 ตัวชี้วัด</b>																
<b>เชิงปริมาณ</b>																
- จำนวนสำนักงานที่ดินที่ได้รับการสนับสนุนการ ให้บริการด้านการรังวัด	สำนักงาน	150	150		0	0		150	150		0	0		0	0	
<b>เชิงคุณภาพ</b>																
- ร้อยละความสำเร็จของสำนักงานที่ดินที่สามารถ บริหารจัดการงานรังวัดให้เป็นไปตามมาตรฐานที่ กำหนด ไม่น้อยกว่า	ร้อยละ	80	80	63.39	0	0	65.73	80	80	64.93	0	0	59.52	0	0	
<b>เชิงเวลา</b>																
- ระยะเวลาการดำเนินงานแล้วเสร็จตามแผนงานที่ กำหนดไว้	ร้อยละ	100	100		0	0		0	0		0	0		100	100	
<b>เชิงต้นทุน</b>																
- ค่าใช้จ่ายในการดำเนินการเป็นไปตามที่กำหนด	ร้อยละ	100	100		0	0		0	0		0	0		100	100	
<b>1.2 กิจกรรมหลัก</b>																
<b>กิจกรรมที่ 1 : สนับสนุนการให้บริการด้านการรังวัด สำนักงานที่ดินทั่วประเทศ</b>																
- ตัวชี้วัดเชิงปริมาณ : จำนวนสำนักงานที่ดินที่ได้รับ การสนับสนุนการให้บริการด้านการรังวัด	สำนักงาน	150	150		0	0		150	150		0	0		0	0	
- ตัวชี้วัดเชิงคุณภาพ : ร้อยละความสำเร็จของ สำนักงานที่ดินที่สามารถบริหารจัดการงานรังวัดให้ เป็นไปตามมาตรฐานที่กำหนด ไม่น้อยกว่า	ร้อยละ	80	80	63.39	0	0	65.73	80	80	64.93	0	0	59.52	0	0	

ยุทธศาสตร์ชาติ - แผนแม่บทภายใต้ยุทธศาสตร์ชาติ - แผนย่อยของแผนแม่บท ยุทธศาสตร์จัดสรร - แผนงาน - เป้าประสงค์เชิงยุทธศาสตร์ เป้าหมายการให้บริการกระทรวง - เป้าหมายการให้บริการหน่วยงาน - ผลผลิต/ โครงการ - กิจกรรม	หน่วยนับ	รวมทั้งสิ้น			ไตรมาส 1 (ต.ค. - ธ.ค.)			ไตรมาส 2 (ม.ค. - มิ.ย.)			ไตรมาส 3 (มิ.ย. - ก.ย.)			ไตรมาส 4 (ก.ค. - ก.ย.)		
		แผน (ชั้น พ.ร.บ.)	แผน (ชั้น บริหาร)	ผล	แผน (ชั้น พ.ร.บ.)	แผน (ชั้น บริหาร)	ผล	แผน (ชั้น พ.ร.บ.)	แผน (ชั้น บริหาร)	ผล	แผน (ชั้น พ.ร.บ.)	แผน (ชั้น บริหาร)	ผล	แผน (ชั้น พ.ร.บ.)	แผน (ชั้น บริหาร)	ผล
- ตัวชี้วัดเชิงเวลา : ระยะเวลาการดำเนินงานแล้วเสร็จ ตามแผนงานที่กำหนดไว้		100	100		0	0		0	0		0	0		100	100	
- ตัวชี้วัดเชิงต้นทุน : ค่าใช้จ่ายอยู่ในวงเงิน งบประมาณที่ได้รับ	ร้อยละ	100	100		0	0		0	0		0	0		100	100	
<b>2. แผนการใช้จ่ายงบประมาณ (2.1+2.2)</b>		<b>80.7597</b>	<b>80.7597</b>	<b>36.6447</b>	<b>21.3387</b>	<b>21.3387</b>	<b>1.7248</b>	<b>35.5620</b>	<b>35.5620</b>	<b>16.3477</b>	<b>21.9690</b>	<b>21.9690</b>	<b>18.5722</b>	<b>1.8900</b>	<b>1.8900</b>	<b>-</b>
<b>2.1 งบประมาณ</b>		<b>80.7597</b>	<b>80.7597</b>	<b>36.6447</b>	<b>21.3387</b>	<b>21.3387</b>	<b>1.7248</b>	<b>35.5620</b>	<b>35.5620</b>	<b>16.3477</b>	<b>21.9690</b>	<b>21.9690</b>	<b>18.5722</b>	<b>1.8900</b>	<b>1.8900</b>	<b>-</b>
<b>1. สนับสนุนการให้บริการด้านการรื้อวัดสำนักงาน ที่ดินทั่วประเทศ</b>		<b>80.7597</b>	<b>80.7597</b>	<b>36.6447</b>	<b>21.3387</b>	<b>21.3387</b>	<b>1.7248</b>	<b>35.5620</b>	<b>35.5620</b>	<b>16.3477</b>	<b>21.9690</b>	<b>21.9690</b>	<b>18.5722</b>	<b>1.8900</b>	<b>1.8900</b>	<b>-</b>
- รายจ่ายลงทุน		6.9000	6.9000	-	-	-	-	6.9000	6.9000	-	-	-	-	-	-	-
- รายจ่ายประจำ		73.8597	73.8597	36.6447	21.3387	21.3387	1.7248	28.6620	28.6620	16.3477	21.9690	21.9690	18.5722	1.8900	1.8900	-
<b>โครงการที่ 2 : โครงการพัฒนาสิ่งอำนวยความสะดวกในการ ให้บริการของสำนักงานที่ดิน</b>		<b>512.7485</b>	<b>512.7485</b>	<b>47.6730</b>	<b>103.2212</b>	<b>103.2212</b>	<b>1.3514</b>	<b>126.6151</b>	<b>126.6151</b>	<b>13.0035</b>	<b>145.7565</b>	<b>145.7565</b>	<b>33.3182</b>	<b>137.1557</b>	<b>137.1557</b>	<b>-</b>
<b>1. แผนการปฏิบัติงาน</b>																
<b>1.1 ตัวชี้วัด</b>																
<b>เชิงปริมาณ</b>																
- จำนวนหน่วยงานที่ได้รับการพัฒนาปรับปรุงก่อสร้าง สิ่งอำนวยความสะดวกเพื่อให้บริการประชาชน	แห่ง	189	189	165	134	134	53	52	52	87	1	1	25	2	2	
<b>เชิงคุณภาพ</b>																
- ประชาชนมีความพึงพอใจต่องานบริการของ สำนักงานที่ดิน ไม่น้อยกว่า	ร้อยละ	80	80		0	0		0	0		0	0		80	80	
<b>เชิงเวลา</b>																
- ระยะเวลาการดำเนินงานแล้วเสร็จตามแผนงานที่ กำหนดไว้	ร้อยละ	100	100		0	0		0	0		0	0		100	100	
<b>เชิงต้นทุน</b>																
- ค่าใช้จ่ายในการดำเนินการเป็นไปตามที่กำหนด	ร้อยละ	100	100		0	0		0	0		0	0		100	100	
<b>1.2 กิจกรรมหลัก</b>																
<b>กิจกรรมที่ 1 : พัฒนาสิ่งอำนวยความสะดวกในการ ให้บริการของสำนักงานที่ดิน</b>																
- ตัวชี้วัดเชิงปริมาณ : จำนวนหน่วยงานที่ได้รับการ พัฒนาปรับปรุงก่อสร้างสิ่งอำนวยความสะดวกเพื่อ ให้บริการประชาชน	แห่ง	104	104	97	79	79	42	22	22	46	1	1	9	2	2	
- ตัวชี้วัดเชิงคุณภาพ : ประชาชนมีความพึงพอใจต่อ งานบริการของสำนักงานที่ดิน ไม่น้อยกว่า	ร้อยละ	80	80		0	0		0	0		0	0		80	80	

ยุทธศาสตร์ชาติ - แผนแม่บทภายใต้ยุทธศาสตร์ชาติ - แผนย่อยของแผนแม่บททางยุทธศาสตร์จัดสรร - แผนงาน - เป้าประสงค์เชิงยุทธศาสตร์ เป้าหมายการให้บริการกระทรวง - เป้าหมายการให้บริการหน่วยงาน - ผลผลิต/โครงการ - กิจกรรม	หน่วยนับ	รวมทั้งสิ้น			ไตรมาส 1 (ค.ค. - ธ.ค.)			ไตรมาส 2 (ม.ค. - มิ.ค.)			ไตรมาส 3 (เม.ย. - มิ.ย.)			ไตรมาส 4 (ก.ค. - ก.ย.)		
		แผน (ชั้น พ.ร.บ.)	แผน (ชั้น บริหาร)	ผล	แผน (ชั้น พ.ร.บ.)	แผน (ชั้น บริหาร)	ผล	แผน (ชั้น พ.ร.บ.)	แผน (ชั้น บริหาร)	ผล	แผน (ชั้น พ.ร.บ.)	แผน (ชั้น บริหาร)	ผล	แผน (ชั้น พ.ร.บ.)	แผน (ชั้น บริหาร)	ผล
- ตัวชี้วัดเชิงเวลา : ระยะเวลาการดำเนินงานแล้วเสร็จตามแผนงานที่กำหนดไว้	ร้อยละ	100	100		0	0		0	0		0	0		100	100	
- ตัวชี้วัดเชิงต้นทุน : ค่าใช้จ่ายอยู่ในวงเงินงบประมาณที่ได้รับ	ร้อยละ	100	100		0	0		0	0		0	0		100	100	
<b>กิจกรรมที่ 2 : ปรับปรุงก่อสร้างอาคารสำนักงานที่ดินและสิ่งก่อสร้างประกอบ</b>																
- ตัวชี้วัดเชิงปริมาณ : จำนวนหน่วยงานที่ได้รับการปรับปรุงก่อสร้างอาคารสำนักงานที่ดินและสิ่งก่อสร้างประกอบเพื่อให้บริการประชาชน	แห่ง	85	85	68	55	55	11	30	30	41	0	0	16	0	0	
- ตัวชี้วัดเชิงคุณภาพ : ประชาชนมีความพึงพอใจต่องานบริการของสำนักงานที่ดินไม่น้อยกว่า	ร้อยละ	80	80		80	80		80	80		80	80		80	80	
- ตัวชี้วัดเชิงเวลา : ระยะเวลาการดำเนินงานแล้วเสร็จตามแผนงานที่กำหนดไว้	ร้อยละ	100	100		0	0		0	0		0	0		100	100	
- ตัวชี้วัดเชิงต้นทุน : ค่าใช้จ่ายอยู่ในวงเงินงบประมาณที่ได้รับ	ร้อยละ	100	100		0	0		0	0		0	0		100	100	
<b>2. แผนการใช้จ่ายงบประมาณ (2.1+2.2)</b>		<b>512.7485</b>	<b>512.7485</b>	<b>47.6730</b>	<b>103.2212</b>	<b>103.2212</b>	<b>1.3514</b>	<b>126.6151</b>	<b>126.6151</b>	<b>13.0035</b>	<b>145.7565</b>	<b>145.7565</b>	<b>33.3182</b>	<b>137.1557</b>	<b>137.1557</b>	<b>-</b>
<b>2.1 งบประมาณ</b>		<b>512.7485</b>	<b>512.7485</b>	<b>47.6730</b>	<b>103.2212</b>	<b>103.2212</b>	<b>1.3514</b>	<b>126.6151</b>	<b>126.6151</b>	<b>13.0035</b>	<b>145.7565</b>	<b>145.7565</b>	<b>33.3182</b>	<b>137.1557</b>	<b>137.1557</b>	<b>-</b>
<b>1. พัฒนาสิ่งอำนวยความสะดวกในการให้บริการของสำนักงานที่ดิน</b>		<b>52.1445</b>	<b>52.1445</b>	<b>18.4762</b>	<b>22.6707</b>	<b>22.6707</b>	<b>0.9814</b>	<b>20.6200</b>	<b>20.6200</b>	<b>6.6805</b>	<b>4.6283</b>	<b>4.6283</b>	<b>10.8144</b>	<b>4.2255</b>	<b>4.2255</b>	<b>-</b>
- รายจ่ายลงทุน		52.0167	52.0167	18.4762	22.6068	22.6068	0.9814	20.5561	20.5561	6.6805	4.6283	4.6283	10.8144	4.2255	4.2255	-
- รายจ่ายประจำ		0.1278	0.1278	-	0.0639	0.0639	-	0.0639	0.0639	-	-	-	-	-	-	-
<b>2. ปรับปรุงก่อสร้างอาคารสำนักงานที่ดินและสิ่งก่อสร้างประกอบ</b>		<b>460.6040</b>	<b>460.6040</b>	<b>29.1968</b>	<b>80.5505</b>	<b>80.5505</b>	<b>0.3700</b>	<b>105.9951</b>	<b>105.9951</b>	<b>6.3230</b>	<b>141.1282</b>	<b>141.1282</b>	<b>22.5039</b>	<b>132.9302</b>	<b>132.9302</b>	<b>-</b>
- รายจ่ายลงทุน		460.6040	460.6040	29.1968	80.5505	80.5505	0.3700	105.9951	105.9951	6.3230	141.1282	141.1282	22.5039	132.9302	132.9302	-
<b>โครงการที่ 3 : โครงการเพิ่มประสิทธิภาพการให้บริการของสำนักงานที่ดินเพื่อรองรับสำนักงานที่ดินอิเล็กทรอนิกส์</b>		<b>754.0933</b>	<b>754.0933</b>	<b>97.4263</b>	<b>401.4311</b>	<b>401.4311</b>	<b>8.6023</b>	<b>251.4526</b>	<b>251.4526</b>	<b>27.0881</b>	<b>89.7440</b>	<b>89.7440</b>	<b>61.7359</b>	<b>11.4656</b>	<b>11.4656</b>	<b>-</b>
<b>1. แผนการปฏิบัติงาน</b>																
<b>1.1 ตัวชี้วัด</b>																
<b>เชิงปริมาณ</b>																
- จำนวนสำนักงานที่ดินที่ได้รับการยกระดับการให้บริการประชาชนด้วยระบบอิเล็กทรอนิกส์	แห่ง	110	110	118	0	0	13	0	0	105	0	0	0	110	110	
<b>เชิงคุณภาพ</b>																
- ประชาชนมีความพึงพอใจต่อการให้บริการด้วยระบบอิเล็กทรอนิกส์ ไม่น้อยกว่า	ร้อยละ	80	80		-	-		-	-		-	-		80	80	

ยุทธศาสตร์ชาติ - แผนแม่บทภายใต้ยุทธศาสตร์ชาติ - แผนย่อยของแผนแม่บท ยุทธศาสตร์จัดสรร - แผนงาน - เป้าประสงค์เชิงยุทธศาสตร์ เป้าหมายการให้บริการกระทรวง - เป้าหมายการให้บริการหน่วยงาน - ผลผลิต/ โครงการ - กิจกรรม	หน่วยนับ	รวมทั้งสิ้น			ไตรมาส 1 (ต.ค. - ธ.ค.)			ไตรมาส 2 (ม.ค. - มิ.ย.)			ไตรมาส 3 (เม.ย. - มิ.ย.)			ไตรมาส 4 (ก.ค. - ก.ย.)		
		แผน (ชั้น พ.ร.บ.)	แผน (ชั้น บริหาร)	ผล	แผน (ชั้น พ.ร.บ.)	แผน (ชั้น บริหาร)	ผล	แผน (ชั้น พ.ร.บ.)	แผน (ชั้น บริหาร)	ผล	แผน (ชั้น พ.ร.บ.)	แผน (ชั้น บริหาร)	ผล	แผน (ชั้น พ.ร.บ.)	แผน (ชั้น บริหาร)	ผล
เชิงเวลา																
- ระยะเวลาการดำเนินงานแล้วเสร็จตามแผนงาน ที่กำหนดไว้	ร้อยละ	100	100		-	-		-	-		-	-		100	100	
เชิงต้นทุน																
- ค่าใช้จ่ายในการดำเนินการเป็นไปตามที่กำหนด	ร้อยละ	100	100		-	-		-	-		-	-		100	100	
<b>1.2 กิจกรรมหลัก</b>																
<b>กิจกรรมที่ 1 : เพิ่มประสิทธิภาพการให้บริการของ สำนักงานที่ดินเพื่อรองรับสำนักงานที่ดินอิเล็กทรอนิกส์</b>																
- ตัวชี้วัดเชิงปริมาณ : จำนวนสำนักงานที่ดินที่ได้รับการ ยกระดับ การให้บริการประชาชน ด้วยระบบอิเล็กทรอนิกส์	แห่ง	110	110	118	0	0	13	0	0	105	0	0		110	110	
- ตัวชี้วัดเชิงคุณภาพ : ประชาชนมีความพึงพอใจต่อ การให้บริการด้วยระบบอิเล็กทรอนิกส์ ไม่น้อยกว่า	ร้อยละ	80	80		0	0		0	0		0	0		80	80	
- ตัวชี้วัดเชิงเวลา : ระยะเวลาการดำเนินงานแล้วเสร็จ ตามแผนงานที่กำหนดไว้	ร้อยละ	100	100		0	0		0	0		0	0		100	100	
- ตัวชี้วัดเชิงต้นทุน : ค่าใช้จ่ายภายในวงเงิน งบประมาณ ที่ตั้งไว้	ร้อยละ	100	100		0	0		0	0		0	0		100	100	
<b>2. แผนการใช้จ่ายงบประมาณ (2.1+2.2)</b>		754.0933	754.0933	97.4263	401.4311	401.4311	8.6023	251.4526	251.4526	27.0881	89.7440	89.7440	61.7359	11.4656	11.4656	-
<b>2.1 งบประมาณ</b>		754.0933	754.0933	97.4263	401.4311	401.4311	8.6023	251.4526	251.4526	27.0881	89.7440	89.7440	61.7359	11.4656	11.4656	-
<b>1. เพิ่มประสิทธิภาพการให้บริการของสำนักงานที่ดิน เพื่อรองรับสำนักงานที่ดินอิเล็กทรอนิกส์</b>		754.0933	754.0933	97.4263	401.4311	401.4311	8.6023	251.4526	251.4526	27.0881	89.7440	89.7440	61.7359	11.4656	11.4656	-
- รายจ่ายลงทุน		701.7959	701.7959	97.3820	388.0871	388.0871	8.6023	238.1086	238.1086	27.0563	74.9572	74.9572	61.7234	0.6430	0.6430	-
- รายจ่ายประจำ		52.2974	52.2974	0.0443	13.3440	13.3440	-	13.3440	13.3440	0.0318	14.7868	14.7868	0.0125	10.8226	10.8226	-
<b>ผลผลิตที่ 4 : งานด้านทะเบียนและวัดที่ดินที่บริการให้แก่ ประชาชน</b>		633.1175	633.1175	324.2242	219.4572	219.4572	80.4479	191.1418	191.1418	111.5157	159.3460	159.3460	132.2607	63.1725	63.1725	-
<b>1. แผนการปฏิบัติงาน</b>																
<b>1.1 ตัวชี้วัด</b>																
เชิงปริมาณ																
- จำนวนประชาชนที่ได้รับการบริการ	ล้านราย	13.00	13.00	9.68	3.22	3.22	3.31	3.24	3.24	3.09	3.27	3.27	3.27	3.27	3.27	
เชิงคุณภาพ																
- ประชาชนมีความเชื่อมั่นต่องานบริการของกรมที่ดิน ไม่น้อยกว่า	ร้อยละ	80	80		80	80		80	80		80	80		80	80	

ยุทธศาสตร์ชาติ - แผนแม่บทภายใต้ยุทธศาสตร์ชาติ - แผนย่อยของแผนแม่บทฯ ยุทธศาสตร์จัดสรร - แผนงาน - เป้าประสงค์เชิงยุทธศาสตร์ เป้าหมายการให้บริการกระทรวง - เป้าหมายการให้บริการหน่วยงาน - ผลผลิต/ โครงการ - กิจกรรม	หน่วยนับ	รวมทั้งสิ้น			ไตรมาส 1 (ต.ค. - ธ.ค.)			ไตรมาส 2 (ม.ค. - มิ.ย.)			ไตรมาส 3 (เม.ย. - มิ.ย.)			ไตรมาส 4 (ก.ค. - ก.ย.)		
		แผน (ชั้น พ.ร.บ.)	แผน (ชั้น บริหาร)	ผล	แผน (ชั้น พ.ร.บ.)	แผน (ชั้น บริหาร)	ผล	แผน (ชั้น พ.ร.บ.)	แผน (ชั้น บริหาร)	ผล	แผน (ชั้น พ.ร.บ.)	แผน (ชั้น บริหาร)	ผล	แผน (ชั้น พ.ร.บ.)	แผน (ชั้น บริหาร)	ผล
เชิงเวลา																
- ระยะเวลาการดำเนินงานแล้วเสร็จตามแผนงานที่ กำหนดไว้	ร้อยละ	100	100		0	0		0	0		0	0		100	100	
เชิงต้นทุน																
- ค่าใช้จ่ายในการดำเนินการเป็นไปตามที่กำหนด	ร้อยละ	100	100		0	0		0	0		0	0		100	100	
<b>1.2 กิจกรรมหลัก</b>																
<b>กิจกรรมที่ 1 : บริการด้านทะเบียนที่ดินและรังวัดที่ดินใน สำนักงานที่ดิน</b>																
- ตัวชี้วัดเชิงปริมาณ : จำนวนประชาชนที่ได้รับการ บริการด้านทะเบียนและรังวัด	ล้านราย	13.00	13.00	9.68	3.22	3.22	3.31	3.24	3.24	3.09	3.27	3.27	3.27	3.27	3.27	
- ตัวชี้วัดเชิงคุณภาพ : ประชาชนมีความพึงพอใจต่อ งานบริการด้านทะเบียนและรังวัดของสำนักงานที่ดิน ไม่น้อยกว่า	ร้อยละ	80	80		80	80		80	80		80	80		80	80	
- ตัวชี้วัดเชิงเวลา : ระยะเวลาการดำเนินงานแล้วเสร็จ ตามแผนงานที่กำหนดไว้	ร้อยละ	100	100		0	0		0	0		0	0		100	100	
- ตัวชี้วัดเชิงต้นทุน : ค่าใช้จ่ายภายในวงเงิน งบประมาณที่ได้รับ	ร้อยละ	100	100		0	0		0	0		0	0		100	100	
<b>กิจกรรมที่ 2 : เพิ่มประสิทธิภาพระบบการดูแลหลักฐาน ทางทะเบียนที่ดิน</b>																
- ตัวชี้วัดเชิงปริมาณ : จำนวนหลักฐานทางทะเบียน ที่ดินและการรังวัดที่ดินได้รับการดูแลรักษาและปรับปรุง	ล้านแปลง	37	37	40.75	37	37	40.63	37	37	40.74	37	37	40.75	37	37	
- ตัวชี้วัดเชิงคุณภาพ : หลักฐานทางทะเบียนที่ดินของ ประชาชนได้รับการดูแลรักษาอย่างปลอดภัย ไม่น้อย กว่า	ร้อยละ	80	80		80	80		80	80		80	80		80	80	
- ตัวชี้วัดเชิงเวลา : ระยะเวลาการดำเนินงานแล้วเสร็จ ตามแผนงานที่กำหนดไว้	ร้อยละ	100	100		0	0		0	0		0	0		100	100	
- ตัวชี้วัดเชิงต้นทุน : ค่าใช้จ่ายภายในวงเงิน งบประมาณที่ได้รับ	ร้อยละ	100	100		0	0		0	0		0	0		100	100	
<b>2. แผนการใช้จ่ายงบประมาณ (2.1+2.2)</b>		<b>633.1175</b>	<b>633.1175</b>	<b>324.2242</b>	<b>219.4572</b>	<b>219.4572</b>	<b>80.4479</b>	<b>191.1418</b>	<b>191.1418</b>	<b>111.5157</b>	<b>159.3460</b>	<b>159.3460</b>	<b>132.2607</b>	<b>63.1725</b>	<b>63.1725</b>	<b>-</b>
<b>2.1 งบประมาณ</b>		<b>633.1175</b>	<b>633.1175</b>	<b>324.2242</b>	<b>219.4572</b>	<b>219.4572</b>	<b>80.4479</b>	<b>191.1418</b>	<b>191.1418</b>	<b>111.5157</b>	<b>159.3460</b>	<b>159.3460</b>	<b>132.2607</b>	<b>63.1725</b>	<b>63.1725</b>	<b>-</b>
<b>1. บริการด้านทะเบียนที่ดินและรังวัดที่ดินใน สำนักงานที่ดิน</b>		<b>590.3682</b>	<b>590.3682</b>	<b>300.2251</b>	<b>206.8550</b>	<b>206.8550</b>	<b>74.6087</b>	<b>177.5745</b>	<b>177.5745</b>	<b>102.1290</b>	<b>146.1791</b>	<b>146.1791</b>	<b>123.4874</b>	<b>59.7596</b>	<b>59.7596</b>	<b>-</b>
- รายจ่ายลงทุน		37.7682	37.7682	-	-	-	-	37.7682	37.7682	-	-	-	-	-	-	-
- รายจ่ายประจำ		552.6000	552.6000	300.2251	206.8550	206.8550	74.6087	139.8063	139.8063	102.1290	146.1791	146.1791	123.4874	59.7596	59.7596	-

ยุทธศาสตร์ชาติ - แผนแม่บทภายใต้ยุทธศาสตร์ชาติ - แผนย่อยของแผนแม่บท ยุทธศาสตร์จัดสรร - แผนงาน - เป้าประสงค์เชิงยุทธศาสตร์ เป้าหมายการให้บริการกระทรวง - เป้าหมายการให้บริการหน่วยงาน - ผลผลิต/ โครงการ - กิจกรรม	หน่วยนับ	รวมทั้งสิ้น			ไตรมาส 1 (ค.ค. - ธ.ค.)			ไตรมาส 2 (ม.ค. - มิ.ค.)			ไตรมาส 3 (เม.ย. - มิ.ย.)			ไตรมาส 4 (ก.ค. - ก.ย.)		
		แผน (ชั้น พ.ร.บ.)	แผน (ชั้น บริหาร)	ผล	แผน (ชั้น พ.ร.บ.)	แผน (ชั้น บริหาร)	ผล	แผน (ชั้น พ.ร.บ.)	แผน (ชั้น บริหาร)	ผล	แผน (ชั้น พ.ร.บ.)	แผน (ชั้น บริหาร)	ผล	แผน (ชั้น พ.ร.บ.)	แผน (ชั้น บริหาร)	ผล
		<b>2. เพิ่มประสิทธิภาพระบบการดูแลหลักฐานทาง ทะเบียนที่ดิน</b>		42.7493	42.7493	23.9990	12.6022	12.6022	5.8392	13.5673	13.5673	9.3866	13.1669	13.1669	8.7732	3.4129
- รายจ่ายลงทุน		0.6008	0.6008	0.6008	0.6008	0.6008	-	-	-	0.6008	-	-	-	-	-	-
- รายจ่ายประจำ		42.1485	42.1485	23.3983	12.0014	12.0014	5.8392	13.5673	13.5673	8.7859	13.1669	13.1669	8.7732	3.4129	3.4129	-
สัดส่วนของกระบวนการที่ปรับเปลี่ยนให้เป็นดิจิทัลต่อกระบวนการทั้งหมดที่สามารถปรับเปลี่ยนให้อยู่ในรูปแบบดิจิทัล ไม่น้อยกว่าร้อยละ 58.59		126.7200	126.7200	-	-	-	-	19.0080	19.0080	-	23.6160	23.6160	-	84.0960	84.0960	-
<b>ยุทธศาสตร์จัดสรร : ยุทธศาสตร์ด้านการปรับสมดุลและพัฒนาระบบการบริหาร จัดการภาครัฐ</b>		126.7200	126.7200	-	-	-	-	19.0080	19.0080	-	23.6160	23.6160	-	84.0960	84.0960	-
<b>แผนงาน : แผนงานบูรณาการรัฐบาลดิจิทัล</b>		126.7200	126.7200	-	-	-	-	19.0080	19.0080	-	23.6160	23.6160	-	84.0960	84.0960	-
<b>เป้าหมาย : แผนงานบูรณาการรัฐบาลดิจิทัล</b>		126.7200	126.7200	-	-	-	-	19.0080	19.0080	-	23.6160	23.6160	-	84.0960	84.0960	-
<b>เป้าหมายการให้บริการกระทรวง : องค์การสมรรถนะสูง ตอบโจทย์ ประชาชน ยึดหลักธรรมาภิบาล</b>		126.7200	126.7200	-	-	-	-	19.0080	19.0080	-	23.6160	23.6160	-	84.0960	84.0960	-
- ตัวชี้วัดเชิงปริมาณ : ร้อยละของจำนวนเรื่องร้องเรียนร้องทุกข์ที่ รับเข้าใหม่และแก้ไขปัญหาคงได้ข้อยุติในปีงบประมาณ	ร้อยละ	92	92	0			0			0				92	92	
- ตัวชี้วัดเชิงปริมาณ : ร้อยละขององค์กรปกครองส่วนท้องถิ่นที่ผ่าน เกณฑ์การประเมินประสิทธิภาพ (Local Performance Assessment : LPA)	ร้อยละ	75	75	0			0							75	75	
- ตัวชี้วัดเชิงปริมาณ : ร้อยละของเทศบาลและองค์การบริหารส่วน ตำบลที่นำแผนชุมชนสู่การพัฒนาท้องถิ่นตามเกณฑ์ที่กำหนด	ร้อยละ	-	-											-	-	
- ตัวชี้วัดเชิงคุณภาพ : ร้อยละของคะแนนการประเมินคุณธรรมและ ความโปร่งใสในการดำเนินงาน (Integrity and Transparency Assessment : ITA) ในภาพรวมของหน่วยงานในสังกัด กระทรวงมหาดไทยและจังหวัด (ส่วนราชการส่วนภูมิภาค)	ร้อยละ	89	89	0			0			0				89	89	
<b>เป้าหมายการให้บริการหน่วยงาน : องค์การสมรรถนะสูง ตอบโจทย์ ประชาชน ยึดหลักธรรมาภิบาล (บูรณาการ)</b>		126.7200	126.7200	-	-	-	-	19.0080	19.0080	-	23.6160	23.6160	-	84.0960	84.0960	-
- ตัวชี้วัดเชิงปริมาณ : องค์กรมีบุคลากรและเทคโนโลยีทันสมัย เพื่อก้าวสู่การเป็นรัฐบาลดิจิทัล ไม่น้อยกว่า	ร้อยละ	80	80		0	0		0	0		0	0		80	80	
- ตัวชี้วัดเชิงคุณภาพ : องค์กรนำเทคโนโลยีมาใช้ในการบริการ ประชาชนได้อย่างมีประสิทธิภาพ ไม่น้อยกว่า	ร้อยละ	90	90		0	0		0	0		0	0		90	90	
- ตัวชี้วัดเชิงเวลา : ระยะเวลาการดำเนินงานแล้วเสร็จตาม แผนงานที่กำหนดไว้	ร้อยละ	100	100		0	0		0	0		0	0		100	100	
- ตัวชี้วัดเชิงต้นทุน : ค่าใช้จ่ายในการดำเนินการเป็นไปตามที่ กำหนด	ร้อยละ	100	100		0	0		0	0		0	0		100	100	
<b>โครงการที่ 1 : โครงการเพิ่มประสิทธิภาพศูนย์ควบคุมของระบบ โครงข่ายการรังวัดด้วยดาวเทียมแบบจลน์เพื่อเป็นแพลตฟอร์ม กลางภาครัฐในการให้บริการเชิงตำแหน่งของประเทศ</b>		48.0000	48.0000	-	-	-	-	7.2000	7.2000	-	-	-	-	40.8000	40.8000	-

ยุทธศาสตร์ชาติ - แผนแม่บทภายใต้ยุทธศาสตร์ชาติ - แผนย่อยของแผนแม่บททางยุทธศาสตร์จัดสรร - แผนงาน - เป้าประสงค์เชิงยุทธศาสตร์ เป้าหมายการให้บริการกระทรวง - เป้าหมายการให้บริการหน่วยงาน - ผลผลิต/โครงการ - กิจกรรม	หน่วยนับ	รวมทั้งสิ้น			ไตรมาส 1 (ค.ค. - ธ.ค.)			ไตรมาส 2 (ม.ค. - มิ.ค.)			ไตรมาส 3 (เม.ย. - มิ.ย.)			ไตรมาส 4 (ก.ค. - ก.ย.)		
		แผน (ชั้น พ.ร.บ.)	แผน (ชั้น บริหาร)	ผล	แผน (ชั้น พ.ร.บ.)	แผน (ชั้น บริหาร)	ผล	แผน (ชั้น พ.ร.บ.)	แผน (ชั้น บริหาร)	ผล	แผน (ชั้น พ.ร.บ.)	แผน (ชั้น บริหาร)	ผล	แผน (ชั้น พ.ร.บ.)	แผน (ชั้น บริหาร)	ผล
<b>1. แผนการปฏิบัติงาน</b>																
<b>1.1 ตัวชี้วัด</b>																
<b>เชิงปริมาณ</b>																
- ให้บริการข้อมูลเชิงตำแหน่งความละเอียดถูกต้องสูงแก่หน่วยงานภายนอกทั้งภาครัฐ ภาคเอกชน และประชาชน ไม่น้อยกว่า	ราย	3,000	3,000	2,469	750	750	819	750	750	836	750	750	814	750	750	
<b>เชิงคุณภาพ</b>																
- สามารถให้บริการข้อมูลเชิงตำแหน่งความละเอียดถูกต้องสูงผ่านระบบ RTK GNSS Network ได้อย่างต่อเนื่องและมีประสิทธิภาพ	ร้อยละ	100	100	100	0	0	100	0	0	100	0	0	100	100	100	
<b>เชิงเวลา</b>																
- ระยะเวลาการดำเนินงานแล้วเสร็จตามแผนงานที่	ร้อยละ	100	100		0	0		0	0		0	0		100	100	
<b>เชิงต้นทุน</b>																
- ค่าใช้จ่ายในการดำเนินการเป็นไปตามที่กำหนด	ร้อยละ	100	100		0	0		0	0		0	0		100	100	
<b>1.2 กิจกรรมหลัก</b>																
<b>กิจกรรมที่ 1 : เพิ่มประสิทธิภาพศูนย์ควบคุมของระบบโครงข่ายการรังวัดด้วยดาวเทียมแบบจลน์เพื่อเป็นแพลตฟอร์มกลางภาครัฐในการให้บริการเชิงตำแหน่งของประเทศ</b>																
- ตัวชี้วัดเชิงปริมาณ : ให้บริการข้อมูลเชิงตำแหน่งความละเอียดถูกต้องสูงแก่หน่วยงานภายนอกทั้งภาครัฐ ภาคเอกชนและประชาชน ไม่น้อยกว่า	ราย	3,000	3,000	2,469	750	750	819	750	750	836	750	750	814	750	750	
- ตัวชี้วัดเชิงคุณภาพ : สามารถให้บริการข้อมูลเชิงตำแหน่งความละเอียดถูกต้องสูงผ่านระบบ RTK GNSS Network ได้อย่างต่อเนื่องและมีประสิทธิภาพ	ร้อยละ	100	100	100	0	0	100	0	0	100	0	0	100	100	100	
- ตัวชี้วัดเชิงเวลา : ระยะเวลาการดำเนินงานแล้วเสร็จตามแผนงานที่กำหนดไว้	ร้อยละ	100	100		0	0		0	0		0	0		100	100	
- ตัวชี้วัดเชิงต้นทุน : ค่าใช้จ่ายอยู่ในวงเงินงบประมาณที่ได้รับ	ร้อยละ	100	100		0	0		0	0		0	0		100	100	
<b>2. แผนการใช้จ่ายงบประมาณ (2.1+2.2)</b>		48.0000	48.0000	-	-	-	-	7.2000	7.2000	-	-	-	-	40.8000	40.8000	-
<b>2.1 งบประมาณ</b>		48.0000	48.0000	-	-	-	-	7.2000	7.2000	-	-	-	-	40.8000	40.8000	-
<b>1. เพิ่มประสิทธิภาพศูนย์ควบคุมของระบบโครงข่ายการรังวัดด้วยดาวเทียมแบบจลน์เพื่อเป็นแพลตฟอร์มกลางภาครัฐในการให้บริการเชิงตำแหน่งของประเทศ</b>		48.0000	48.0000	-	-	-	-	7.2000	7.2000	-	-	-	-	40.8000	40.8000	-
- รายจ่ายลงทุน		48.0000	48.0000	-	-	-	-	7.2000	7.2000	-	-	-	-	40.8000	40.8000	-

ยุทธศาสตร์ชาติ - แผนแม่บทภายใต้ยุทธศาสตร์ชาติ - แผนย่อยของแผนแม่บทฯ ยุทธศาสตร์จัดสรร - แผนงาน - เป้าประสงค์เชิงยุทธศาสตร์ เป้าหมายการให้บริการกระทรวง - เป้าหมายการให้บริการหน่วยงาน - ผลผลิต/ โครงการ - กิจกรรม	หน่วยนับ	รวมทั้งสิ้น			ไตรมาส 1 (ต.ค. - ธ.ค.)			ไตรมาส 2 (ม.ค. - มิ.ย.)			ไตรมาส 3 (เม.ย. - มิ.ย.)			ไตรมาส 4 (ก.ค. - ก.ย.)		
		แผน (ชั้น พ.ร.บ.)	แผน (ชั้น บริหาร)	ผล	แผน (ชั้น พ.ร.บ.)	แผน (ชั้น บริหาร)	ผล	แผน (ชั้น พ.ร.บ.)	แผน (ชั้น บริหาร)	ผล	แผน (ชั้น พ.ร.บ.)	แผน (ชั้น บริหาร)	ผล	แผน (ชั้น พ.ร.บ.)	แผน (ชั้น บริหาร)	ผล
โครงการที่ 2 : โครงการเพิ่มประสิทธิภาพการรักษาความมั่นคง ปลอดภัยเพื่อบูรณาการข้อมูลภัยคุกคามทางไซเบอร์กับ แพลตฟอร์มกลางสำนักงานคณะกรรมการการรักษาความมั่นคง ปลอดภัยไซเบอร์แห่งชาติ		78.7200	78.7200	-	-	-	-	11.8080	11.8080	-	23.6160	23.6160	-	43.2960	43.2960	-
<b>1. แผนการปฏิบัติงาน</b>																
<b>1.1 ตัวชี้วัด</b>																
<b>เชิงปริมาณ</b>																
- ร้อยละภัยคุกคามทางไซเบอร์ที่ได้รายงานไปยัง สก มช. ไม่น้อยกว่า	ร้อยละ	99	99		0	0		0	0		39	39		60	60	
<b>เชิงคุณภาพ</b>																
- ร้อยละความสำเร็จในการดำเนินการตามประมวล แนวทางปฏิบัติและกรอบมาตรฐานด้านการรักษา ความมั่นคงปลอดภัยไซเบอร์ ไม่น้อยกว่า	ร้อยละ	90	90		0	0		0	0		90	90		0	0	
<b>เชิงเวลา</b>																
- ระยะเวลาการดำเนินงานแล้วเสร็จตามแผนงานที่ กำหนดไว้	ร้อยละ	100	100		0	0		15	15		30	30		55	55	
<b>เชิงต้นทุน</b>																
- ค่าใช้จ่ายในการดำเนินการเป็นไปตามที่กำหนด	ร้อยละ	100	100		0	0		15	15		30	30		55	55	
<b>1.2 กิจกรรมหลัก</b>																
<b>กิจกรรมที่ 1 : เพิ่มประสิทธิภาพรักษาความมั่นคง ปลอดภัยเพื่อบูรณาการข้อมูลภัยคุกคามทางไซเบอร์กับ แพลตฟอร์มกลางสำนักงานคณะกรรมการรักษา ความมั่นคงปลอดภัยไซเบอร์แห่งชาติ</b>																
- ตัวชี้วัดเชิงปริมาณ : ร้อยละภัยคุกคามทางไซเบอร์ที่ ได้รายงานไปยัง สกมช. ไม่น้อยกว่า	ร้อยละ	99	99		0	0		0	0		39	39		60	60	
- ตัวชี้วัดเชิงคุณภาพ : ร้อยละความสำเร็จในการ ดำเนินการตามประมวลแนวทางปฏิบัติและกรอบ มาตรฐานด้านการรักษาความมั่นคงปลอดภัยไซเบอร์ ไม่น้อยกว่า	ร้อยละ	90	90		0	0		0	0		90	90		0	0	
- ตัวชี้วัดเชิงเวลา : ระยะเวลาการดำเนินงานแล้วเสร็จ ตามแผนงานที่กำหนดไว้	ร้อยละ	100	100		0	0		0	0		0	0		100	100	
- ตัวชี้วัดเชิงต้นทุน : ค่าใช้จ่ายอยู่ภายในวงเงิน งบประมาณที่ได้รับ	ร้อยละ	100	100		0	0		0	0		0	0		100	100	
<b>2. แผนการใช้จ่ายงบประมาณ (2.1+2.2)</b>		78.7200	78.7200	-	-	-	-	11.8080	11.8080	-	23.6160	23.6160	-	43.2960	43.2960	-
<b>2.1 งบประมาณ</b>		78.7200	78.7200	-	-	-	-	11.8080	11.8080	-	23.6160	23.6160	-	43.2960	43.2960	-

ยุทธศาสตร์ชาติ - แผนแม่บทภายใต้ยุทธศาสตร์ชาติ - แผนย่อยของแผนแม่บท ยุทธศาสตร์จัดสรร - แผนงาน - เป้าประสงค์เชิงยุทธศาสตร์ เป้าหมายการให้บริการกระทรวง - เป้าหมายการให้บริการหน่วยงาน - ผลผลิต/ โครงการ - กิจกรรม	หน่วยนับ	รวมทั้งสิ้น			ไตรมาส 1 (ค.ค. - ธ.ค.)			ไตรมาส 2 (ม.ค. - มิ.ค.)			ไตรมาส 3 (เม.ย. - มิ.ย.)			ไตรมาส 4 (ก.ค. - ก.ย.)		
		แผน (ชั้น พ.ร.บ.)	แผน (ชั้น บริหาร)	ผล	แผน (ชั้น พ.ร.บ.)	แผน (ชั้น บริหาร)	ผล	แผน (ชั้น พ.ร.บ.)	แผน (ชั้น บริหาร)	ผล	แผน (ชั้น พ.ร.บ.)	แผน (ชั้น บริหาร)	ผล	แผน (ชั้น พ.ร.บ.)	แผน (ชั้น บริหาร)	ผล
1. เพิ่มประสิทธิภาพการรักษาความมั่นคงปลอดภัย เพื่อบูรณาการข้อมูลภัยคุกคามทางไซเบอร์กับ แพลตฟอร์มกลางสำนักงานคณะกรรมการการรักษา ความมั่นคงปลอดภัยไซเบอร์แห่งชาติ		78.7200	78.7200	-	-	-	-	11.8080	11.8080	-	23.6160	23.6160	-	43.2960	43.2960	-
- รายจ่ายลงทุน		78.7200	78.7200	-	-	-	-	11.8080	11.8080	-	23.6160	23.6160	-	43.2960	43.2960	-
แผนย่อยของแผนแม่บทภายใต้ยุทธศาสตร์ชาติ : การปรับสมดุลภาครัฐ		2.6048	2.6048	0.3537	-	-	-	-	-	-	-	-	0.3537	2.6048	2.6048	-
เป้าหมายแผนย่อยของแผนแม่บทภายใต้ยุทธศาสตร์ชาติ : เปิดโอกาส ให้ภาคส่วนต่าง ๆ มีส่วนร่วมในการจัดบริการสาธารณะและกิจกรรม สาธารณะอย่างเหมาะสม		2.6048	2.6048	0.3537	-	-	-	-	-	-	-	-	0.3537	2.6048	2.6048	-
ความสำเร็จของการเปิดให้ภาคส่วนอื่นเข้ามาดำเนินการบริการ สาธารณะ ไม่น้อยกว่า ร้อยละ 35		2.6048	2.6048	0.3537	-	-	-	-	-	-	-	-	0.3537	2.6048	2.6048	-
ยุทธศาสตร์จัดสรร : ยุทธศาสตร์ด้านการปรับสมดุลและพัฒนาระบบการบริหาร จัดการภาครัฐ		2.6048	2.6048	0.3537	-	-	-	-	-	-	-	-	0.3537	2.6048	2.6048	-
แผนงาน : แผนงานยุทธศาสตร์พัฒนาบริการประชาชนและการพัฒนา ประสิทธิภาพภาครัฐ		2.6048	2.6048	0.3537	-	-	-	-	-	-	-	-	0.3537	2.6048	2.6048	-
เป้าหมาย : แนวทางย่อยการปรับสมดุลภาครัฐ		2.6048	2.6048	0.3537	-	-	-	-	-	-	-	-	0.3537	2.6048	2.6048	-
เป้าหมายการให้บริการกระทรวง : องค์กรสมรรถนะสูง ตอบโจทย์ ประชาชน ยึดหลักธรรมาภิบาล		2.6048	2.6048	0.3537	-	-	-	-	-	-	-	-	0.3537	2.6048	2.6048	-
- ตัวชี้วัดเชิงปริมาณ : ร้อยละของจำนวนเรื่องร้องเรียนร้องทุกข์ที่ รับเข้าใหม่และแก้ไขปัญหาคงได้ข้อยุติในปีงบประมาณ	ร้อยละ	92	92	0			0							92	92	
- ตัวชี้วัดเชิงปริมาณ : ร้อยละขององค์กรปกครองส่วนท้องถิ่นที่ผ่าน เกณฑ์การประเมินประสิทธิภาพ (Local Performance Assessment : LPA)	ร้อยละ	75	75	0			0							75	75	
- ตัวชี้วัดเชิงปริมาณ : ร้อยละของเทศบาลและองค์การบริหารส่วน ตำบลที่นำแผนชุมชนสู่การพัฒนาท้องถิ่นตามเกณฑ์ที่กำหนด	ร้อยละ	-	-											-	-	
- ตัวชี้วัดเชิงคุณภาพ : ร้อยละของคะแนนการประเมินคุณธรรมและ ความโปร่งใสในการดำเนินงาน (Integrity and Transparency Assessment : ITA) ในภาพรวมของหน่วยงานในสังกัด กระทรวงมหาดไทยและจังหวัด (ส่วนราชการส่วนภูมิภาค)	ร้อยละ	89	89	0			0							89	89	
เป้าหมายการให้บริการหน่วยงาน : องค์กรสมรรถนะสูง ตอบโจทย์ ประชาชน ยึดหลักธรรมาภิบาล (ยุทธศาสตร์)		2.6048	2.6048	0.3537	-	-	-	-	-	-	-	-	0.3537	2.6048	2.6048	-
- ตัวชี้วัดเชิงปริมาณ : ร้อยละความสำเร็จของการพัฒนาองค์กร สู่การทำงานด้วยระบบดิจิทัล ไม่น้อยกว่า	ร้อยละ	80	80		0	0		0	0		0	0		80	80	
- ตัวชี้วัดเชิงคุณภาพ : ประชาชนมีความพึงพอใจต่องานบริการ ของกรมที่ดิน ไม่น้อยกว่า	ร้อยละ	80	80		0	0		0	0		0	0		80	80	

ยุทธศาสตร์ชาติ - แผนแม่บทภายใต้ยุทธศาสตร์ชาติ - แผนย่อยของแผนแม่บทฯ ยุทธศาสตร์จัดสรร - แผนงาน - เป้าประสงค์เชิงยุทธศาสตร์ เป้าหมายการให้บริการกระทรวง - เป้าหมายการให้บริการหน่วยงาน - ผลผลิต/ โครงการ - กิจกรรม	หน่วยนับ	รวมทั้งสิ้น			ไตรมาส 1 (ค.ค. - ธ.ค.)			ไตรมาส 2 (ม.ค. - มิ.ค.)			ไตรมาส 3 (เม.ย. - มิ.ย.)			ไตรมาส 4 (ก.ค. - ก.ย.)		
		แผน (ชั้น พ.ร.บ.)	แผน (ชั้น บริหาร)	ผล	แผน (ชั้น พ.ร.บ.)	แผน (ชั้น บริหาร)	ผล	แผน (ชั้น พ.ร.บ.)	แผน (ชั้น บริหาร)	ผล	แผน (ชั้น พ.ร.บ.)	แผน (ชั้น บริหาร)	ผล	แผน (ชั้น พ.ร.บ.)	แผน (ชั้น บริหาร)	ผล
- ตัวชี้วัดเชิงเวลา : ระยะเวลาดำเนินงานแล้วเสร็จตามแผนงานที่กำหนดไว้		100	100		0	0		0	0		0	0		100	100	
- ตัวชี้วัดเชิงต้นทุน : ค่าใช้จ่ายในการดำเนินการเป็นไปตามที่กำหนด		100	100		0	0		0	0		0	0		100	100	
<b>โครงการที่ 1 : โครงการพัฒนาศึกษาทางด้านจังหวัดเพื่อขับเคลื่อนการพัฒนาประเทศ</b>		<b>2.6048</b>	<b>2.6048</b>	<b>0.3537</b>	<b>-</b>	<b>-</b>	<b>-</b>	<b>-</b>	<b>-</b>	<b>-</b>	<b>-</b>	<b>0.3537</b>	<b>2.6048</b>	<b>2.6048</b>	<b>-</b>	
<b>1. แผนการปฏิบัติงาน</b>																
<b>1.1 ตัวชี้วัด</b>																
<b>เชิงปริมาณ</b>																
- ร้อยละความสำเร็จในการกำหนดแนวทางหรือมาตรการในการกำกับดูแลช่างรังวัดเอกชน ไม่น้อยกว่า	ร้อยละ	80	80		0	0		0	0		0	0		80	80	
<b>เชิงคุณภาพ</b>																
- ความพึงพอใจของประชาชนในการใช้บริการช่างรังวัดเอกชน ไม่น้อยกว่า	ร้อยละ	80	80		0	0		0	0		0	0		80	80	
<b>เชิงเวลา</b>																
- ระยะเวลาการดำเนินงานแล้วเสร็จตามแผนงานที่กำหนดไว้	ร้อยละ	100	100		0	0		0	0		0	0		100	100	
<b>เชิงต้นทุน</b>																
- ค่าใช้จ่ายในการดำเนินการเป็นไปตามที่กำหนด	ร้อยละ	100	100		0	0		0	0		0	0		100	100	
<b>1.2 กิจกรรมหลัก</b>																
<b>กิจกรรมที่ 1 : ยกระดับมาตรฐานและสร้างกรอบแนวทางการปฏิบัติงานรังวัดของช่างรังวัดเอกชน</b>																
- ตัวชี้วัดเชิงปริมาณ : ร้อยละความสำเร็จในการกำหนดแนวทางหรือมาตรการในการกำกับดูแลช่างรังวัดเอกชน ไม่น้อยกว่า	ร้อยละ	80	80		0	0		0	0		0	0		80	80	
- ตัวชี้วัดเชิงคุณภาพ : ความพึงพอใจของประชาชนในการใช้บริการช่างรังวัดเอกชน ไม่น้อยกว่า	ร้อยละ	80	80		0	0		0	0		0	0		80	80	
- ตัวชี้วัดเชิงเวลา : ระยะเวลาการดำเนินงานแล้วเสร็จตามแผนงานที่กำหนดไว้	ร้อยละ	100	100		0	0		0	0		0	0		100	100	
- ตัวชี้วัดเชิงต้นทุน : ค่าใช้จ่ายอยู่ภายในวงเงินงบประมาณที่ได้รับ	ร้อยละ	100	100		0	0		0	0		0	0		100	100	

ยุทธศาสตร์ชาติ - แผนแม่บทภายใต้ยุทธศาสตร์ชาติ - แผนย่อยของแผนแม่บท ยุทธศาสตร์จัดสรร - แผนงาน - เป้าประสงค์เชิงยุทธศาสตร์ เป้าหมายการให้บริการกระทรวง - เป้าหมายการให้บริการหน่วยงาน - ผลผลิต/ โครงการ - กิจกรรม	หน่วยนับ	รวมทั้งสิ้น			ไตรมาส 1 (ต.ค. - ธ.ค.)			ไตรมาส 2 (ม.ค. - มี.ค.)			ไตรมาส 3 (เม.ย. - มิ.ย.)			ไตรมาส 4 (ก.ค. - ก.ย.)		
		แผน (ชั้น พ.ร.บ.)	แผน (ชั้น บริหาร)	ผล	แผน (ชั้น พ.ร.บ.)	แผน (ชั้น บริหาร)	ผล	แผน (ชั้น พ.ร.บ.)	แผน (ชั้น บริหาร)	ผล	แผน (ชั้น พ.ร.บ.)	แผน (ชั้น บริหาร)	ผล	แผน (ชั้น พ.ร.บ.)	แผน (ชั้น บริหาร)	ผล
2. แผนการใช้จ่ายงบประมาณ (2.1+2.2)		2.6048	2.6048	0.3537	-	-	-	-	-	-	-	-	0.3537	2.6048	2.6048	-
2.1 งบประมาณ		2.6048	2.6048	0.3537	-	-	-	-	-	-	-	-	0.3537	2.6048	2.6048	-
1. ยุทธศาสตร์ด้านมาตรฐานและสร้างกรอบแนวทางการ ปฏิบัติงานวิจัยของข้าราชการเอกชน		2.6048	2.6048	0.3537	-	-	-	-	-	-	-	-	0.3537	2.6048	2.6048	-
- รายจ่ายลงทุน		2.6048	2.6048	0.3537	-	-	-	-	-	-	-	-	0.3537	2.6048	2.6048	-
<b>แผนย่อยของแผนแม่บทภายใต้ยุทธศาสตร์ชาติ : การสร้างและพัฒนา บุคลากรภาครัฐ</b>		<b>7.2024</b>	<b>7.2024</b>	<b>5.5139</b>	<b>0.9862</b>	<b>0.9862</b>	<b>2.7435</b>	<b>3.6031</b>	<b>3.6031</b>	<b>1.1815</b>	<b>1.2167</b>	<b>1.2167</b>	<b>1.5888</b>	<b>1.3964</b>	<b>1.3964</b>	<b>-</b>
เป้าหมายแผนย่อยของแผนแม่บทภายใต้ยุทธศาสตร์ชาติ : บุคลากร ภาครัฐยึดค่านิยมในการทำงานเพื่อประชาชน ยึดหลักคุณธรรม จริยธรรม มีจิตสำนึก มีความสามารถสูง มุ่งมั่น และเป็นมืออาชีพ		7.2024	7.2024	5.5139	0.9862	0.9862	2.7435	3.6031	3.6031	1.1815	1.2167	1.2167	1.5888	1.3964	1.3964	-
ดัชนีคุณธรรมและจริยธรรมของบุคลากรภาครัฐ ไม่น้อยกว่า 92.18 คะแนน		7.2024	7.2024	5.5139	0.9862	0.9862	2.7435	3.6031	3.6031	1.1815	1.2167	1.2167	1.5888	1.3964	1.3964	-
ยุทธศาสตร์จัดสรร : ยุทธศาสตร์ด้านการปรับสมดุลและพัฒนาระบบการบริหาร จัดการภาครัฐ		7.2024	7.2024	5.5139	0.9862	0.9862	2.7435	3.6031	3.6031	1.1815	1.2167	1.2167	1.5888	1.3964	1.3964	-
แผนงาน : แผนงานยุทธศาสตร์พัฒนาบริการประชาชนและการพัฒนา ประสิทธิภาพภาครัฐ		7.2024	7.2024	5.5139	0.9862	0.9862	2.7435	3.6031	3.6031	1.1815	1.2167	1.2167	1.5888	1.3964	1.3964	-
เป้าหมาย : แนวทางย่อยการสร้างและพัฒนาบุคลากรภาครัฐ		7.2024	7.2024	5.5139	0.9862	0.9862	2.7435	3.6031	3.6031	1.1815	1.2167	1.2167	1.5888	1.3964	1.3964	-
เป้าหมายการให้บริการกระทรวง : องค์การสมรรถนะสูง คอบใจไทย ประชาชน ยึดหลักธรรมาภิบาล		7.2024	7.2024	5.5139	0.9862	0.9862	2.7435	3.6031	3.6031	1.1815	1.2167	1.2167	1.5888	1.3964	1.3964	-
- ตัวชี้วัดเชิงปริมาณ : ร้อยละของจำนวนเรื่องร้องเรียนร้องทุกข์ที่ รับเข้าใหม่และแก้ไขปัญหาคงได้ข้อยุติในปีงบประมาณ	ร้อยละ	92	92	0			0			0				92	92	
- ตัวชี้วัดเชิงปริมาณ : ร้อยละขององค์การปกครองส่วนท้องถิ่นที่ผ่าน เกณฑ์การประเมินประสิทธิภาพ (Local Performance Assessment : LPA)	ร้อยละ	75	75	0			0							75	75	
- ตัวชี้วัดเชิงปริมาณ : ร้อยละของเทศบาลและองค์การบริหารส่วน ตำบลที่นำแผนชุมชนสู่การพัฒนาท้องถิ่นตามเกณฑ์ที่กำหนด	ร้อยละ	-	-											-	-	
- ตัวชี้วัดเชิงคุณภาพ : ร้อยละของคะแนนการประเมินคุณธรรมและ ความโปร่งใสในการดำเนินงาน (Integrity and Transparency Assessment : ITA) ในภาพรวมของหน่วยงานในสังกัด กระทรวงมหาดไทยและจังหวัด (ส่วนราชการส่วนภูมิภาค)	ร้อยละ	89	89	0			0			0				89	89	
เป้าหมายการให้บริการหน่วยงาน : องค์การสมรรถนะสูง คอบใจไทย ประชาชน ยึดหลักธรรมาภิบาล (ยุทธศาสตร์)		7.2024	7.2024	5.5139	0.9862	0.9862	2.7435	3.6031	3.6031	1.1815	1.2167	1.2167	1.5888	1.3964	1.3964	-

ยุทธศาสตร์ชาติ - แผนแม่บทภายใต้ยุทธศาสตร์ชาติ - แผนย่อยของแผนแม่บทฯ ยุทธศาสตร์จัดสรร - แผนงาน - เป้าประสงค์เชิงยุทธศาสตร์ เป้าหมายการให้บริการกระทรวง - เป้าหมายการให้บริการหน่วยงาน - ผลผลิต/ โครงการ - กิจกรรม	หน่วยนับ	รวมทั้งสิ้น			ไตรมาส 1 (ต.ค. - ธ.ค.)			ไตรมาส 2 (ม.ค. - มิ.ย.)			ไตรมาส 3 (ม.ย. - มิ.ย.)			ไตรมาส 4 (ก.ค. - ก.ย.)		
		แผน (ชั้น พ.ร.บ.)	แผน (ชั้น บริหาร)	ผล	แผน (ชั้น พ.ร.บ.)	แผน (ชั้น บริหาร)	ผล	แผน (ชั้น พ.ร.บ.)	แผน (ชั้น บริหาร)	ผล	แผน (ชั้น พ.ร.บ.)	แผน (ชั้น บริหาร)	ผล	แผน (ชั้น พ.ร.บ.)	แผน (ชั้น บริหาร)	ผล
- ตัวชี้วัดเชิงปริมาณ : ร้อยละความสำเร็จของโครงการพัฒนาองค์กร สู่การทำงานด้วยระบบดิจิทัล ไม่น้อยกว่า	ร้อยละ	80	80		0	0		0	0		0	0		80	80	
- ตัวชี้วัดเชิงคุณภาพ : ประชาชนมีความพึงพอใจต่องานบริการ ของกรมที่ดิน ไม่น้อยกว่า	ร้อยละ	80	80		0	0		0	0		0	0		80	80	
- ตัวชี้วัดเชิงเวลา : ระยะเวลาดำเนินงานแล้วเสร็จตามแผนงานที่ กำหนดไว้		100	100		0	0		0	0		0	0		100	100	
- ตัวชี้วัดเชิงต้นทุน : ค่าใช้จ่ายในการดำเนินการเป็นไปตามที่ กำหนด		100	100		0	0		0	0		0	0		100	100	
<b>โครงการที่ 1 : โครงการพัฒนากำลังคนภาครัฐตามหลักธรรมาภิบาล</b>		<b>7.2024</b>	<b>7.2024</b>	<b>5.5139</b>	<b>0.9862</b>	<b>0.9862</b>	<b>2.7435</b>	<b>3.6031</b>	<b>3.6031</b>	<b>1.1815</b>	<b>1.2167</b>	<b>1.2167</b>	<b>1.5888</b>	<b>1.3964</b>	<b>1.3964</b>	<b>-</b>
<b>1. แผนการปฏิบัติงาน</b>																
<b>1.1 ตัวชี้วัด</b>																
<b>เชิงปริมาณ</b>																
- บุคลากรกรมที่ดินได้พัฒนาความรู้และทักษะที่ เหมาะสมตามช่วงวัย ลักษณะการปฏิบัติงานเพื่อให้ บริการประชาชน	คน	1,000	1,000	666	60	60	359	260	260	137	80	80	170	600	600	
<b>เชิงคุณภาพ</b>																
- ผู้เข้ารับการอบรมสามารถนำความรู้ไปใช้ในการ ปฏิบัติตามหลักเกณฑ์การวัดและประเมินผลที่กำหนด ไม่น้อยกว่า	ร้อยละ	80	80	99.92	80	80	99.75	80	80	100	80	80	100	80	80	
<b>เชิงเวลา</b>																
- ระยะเวลาการดำเนินงานแล้วเสร็จตามแผนงานที่ กำหนดไว้	ร้อยละ	100	100		0	0		0	0		0	0		100	100	
<b>เชิงต้นทุน</b>																
- ค่าใช้จ่ายในการดำเนินการเป็นไปตามที่กำหนด	ร้อยละ	100	100		0	0		0	0		0	0		100	100	
<b>1.2 กิจกรรมหลัก</b>																
<b>กิจกรรมที่ 1 : พัฒนากำลังคนภาครัฐตามหลักธรรมาภิบาล</b>																
- ตัวชี้วัดเชิงปริมาณ : บุคลากรกรมที่ดินได้พัฒนา ความรู้และทักษะที่เหมาะสมตามช่วงวัย ลักษณะการ ปฏิบัติงานเพื่อให้บริการประชาชน	คน	1,000	1,000	666	60	60	359	260	260	137	80	80	170	600	600	
- ตัวชี้วัดเชิงคุณภาพ : ผู้เข้ารับการอบรมสามารถนำ ความรู้ไปใช้ในการปฏิบัติตามหลักเกณฑ์ การวัดและประเมินผลที่กำหนด ไม่น้อยกว่า	ร้อยละ	80	80	99.92	80	80	99.75	80	80	100	80	80	100	80	80	
- ตัวชี้วัดเชิงเวลา : ระยะเวลาการดำเนินงานแล้วเสร็จ ตามแผนงานที่กำหนดไว้	ร้อยละ	100	100		0	0		0	0		0	0		100	100	
- ตัวชี้วัดเชิงต้นทุน : ค่าใช้จ่ายอยู่ในวงเงิน งบประมาณที่ได้รับ	ร้อยละ	100	100		0	0		0	0		0	0		100	100	

ยุทธศาสตร์ชาติ - แผนแม่บทภายใต้ยุทธศาสตร์ชาติ - แผนย่อยของแผนแม่บทฯ ยุทธศาสตร์จัดสรร - แผนงาน - เป้าประสงค์เชิงยุทธศาสตร์ เป้าหมายการให้บริการกระทรวง - เป้าหมายการให้บริการหน่วยงาน - ผลผลิต/ โครงการ - กิจกรรม	หน่วยนับ	รวมทั้งสิ้น			ไตรมาส 1 (ต.ค. - ธ.ค.)			ไตรมาส 2 (ม.ค. - มิ.ย.)			ไตรมาส 3 (ม.ย. - มิ.ย.)			ไตรมาส 4 (ก.ค. - ก.ย.)		
		แผน (ชั้น พ.ร.บ.)	แผน (ชั้น บริหาร)	ผล	แผน (ชั้น พ.ร.บ.)	แผน (ชั้น บริหาร)	ผล	แผน (ชั้น พ.ร.บ.)	แผน (ชั้น บริหาร)	ผล	แผน (ชั้น พ.ร.บ.)	แผน (ชั้น บริหาร)	ผล	แผน (ชั้น พ.ร.บ.)	แผน (ชั้น บริหาร)	ผล
2. แผนการใช้จ่ายงบประมาณ (2.1+2.2)		7.2024	7.2024	5.5139	0.9862	0.9862	2.7435	3.6031	3.6031	1.1815	1.2167	1.2167	1.5888	1.3964	1.3964	-
2.1 งบประมาณ		7.2024	7.2024	5.5139	0.9862	0.9862	2.7435	3.6031	3.6031	1.1815	1.2167	1.2167	1.5888	1.3964	1.3964	-
1. พัฒนากำลังคนภาครัฐตามหลักธรรมาภิบาล		7.2024	7.2024	5.5139	0.9862	0.9862	2.7435	3.6031	3.6031	1.1815	1.2167	1.2167	1.5888	1.3964	1.3964	-
- รายจ่ายประจำ		7.2024	7.2024	5.5139	0.9862	0.9862	2.7435	3.6031	3.6031	1.1815	1.2167	1.2167	1.5888	1.3964	1.3964	-
เป้าหมายแผนแม่บทภายใต้ยุทธศาสตร์ชาติ : ภาครัฐมีการดำเนินการที่มี ประสิทธิภาพ ด้วยการนำนวัตกรรม เทคโนโลยีมาประยุกต์ใช้		116.5209	116.5209	3.6016	30.1119	30.1119	0.1242	40.8430	40.8430	1.8939	40.2260	40.2260	1.5835	5.3400	5.3400	-
แผนย่อยของแผนแม่บทภายใต้ยุทธศาสตร์ชาติ : การพัฒนาระบบ บริหารงานภาครัฐ		116.5209	116.5209	3.6016	30.1119	30.1119	0.1242	40.8430	40.8430	1.8939	40.2260	40.2260	1.5835	5.3400	5.3400	-
เป้าหมายแผนย่อยของแผนแม่บทภายใต้ยุทธศาสตร์ชาติ : ภาครัฐมีขีด สมรรถนะสูงเทียบเท่ามาตรฐานสากลและมีความคล่องตัว		116.5209	116.5209	3.6016	30.1119	30.1119	0.1242	40.8430	40.8430	1.8939	40.2260	40.2260	1.5835	5.3400	5.3400	-
สัดส่วนของหน่วยงานที่มีเกณฑ์การประเมินสถานะของหน่วยงาน ภาครัฐในการเป็นระบบราชการ 4.0 ที่อยู่ในระดับก้าวหน้าขึ้นไป ต่อ หน่วยงานภาครัฐทั้งหมด ไม่น้อยกว่าร้อยละ 79.8		115.9071	115.9071	3.0544	29.8050	29.8050	-	40.5361	40.5361	1.6567	40.2260	40.2260	1.3977	5.3400	5.3400	-
ยุทธศาสตร์จัดสรร : ยุทธศาสตร์ด้านการปรับสมดุลและพัฒนาระบบการบริหาร จัดการภาครัฐ		115.9071	115.9071	3.0544	29.8050	29.8050	-	40.5361	40.5361	1.6567	40.2260	40.2260	1.3977	5.3400	5.3400	-
แผนงาน : แผนงานยุทธศาสตร์พัฒนาบริการประชาชนและการพัฒนา ประสิทธิภาพภาครัฐ		115.9071	115.9071	3.0544	29.8050	29.8050	-	40.5361	40.5361	1.6567	40.2260	40.2260	1.3977	5.3400	5.3400	-
เป้าหมาย : แนวทางย่อยการพัฒนากระบวนการบริหารงานภาครัฐ		115.9071	115.9071	3.0544	29.8050	29.8050	-	40.5361	40.5361	1.6567	40.2260	40.2260	1.3977	5.3400	5.3400	-
เป้าหมายการให้บริการกระทรวง : องค์กรสมรรถนะสูง คอบใจหทัย ประชาชน ยึดหลักธรรมาภิบาล		115.9071	115.9071	3.0544	29.8050	29.8050	-	40.5361	40.5361	1.6567	40.2260	40.2260	1.3977	5.3400	5.3400	-
- ตัวชี้วัดเชิงปริมาณ : ร้อยละของจำนวนเรื่องร้องเรียนร้องทุกข์ที่ รับเข้าใหม่และแก้ไขปัญหานั้นได้ข้อยุติในปีงบประมาณ	ร้อยละ	92	92	0			0			0				92	92	
- ตัวชี้วัดเชิงปริมาณ : ร้อยละขององค์กรปกครองส่วนท้องถิ่นที่ผ่าน เกณฑ์การประเมินประสิทธิภาพ (Local Performance Assessment : LPA)	ร้อยละ	75	75	0			0							75	75	
- ตัวชี้วัดเชิงปริมาณ : ร้อยละของเทศบาลและองค์การบริหารส่วน ตำบลที่นำแผนชุมชนสู่การพัฒนาท้องถิ่นตามเกณฑ์ที่กำหนด	ร้อยละ	-	-											-	-	
- ตัวชี้วัดเชิงคุณภาพ : ร้อยละของคะแนนการประเมินคุณธรรมและ ความโปร่งใสในการดำเนินงาน (Integrity and Transparency Assessment : ITA) ในภาพรวมของหน่วยงานในสังกัด กระทรวงมหาดไทยและจังหวัด (ส่วนราชการส่วนภูมิภาค)	ร้อยละ	89	89	0			0			0				89	89	

ยุทธศาสตร์ชาติ - แผนแม่บทภายใต้ยุทธศาสตร์ชาติ - แผนย่อยของแผนแม่บทฯ ยุทธศาสตร์จัดสรร - แผนงาน - เป้าประสงค์เชิงยุทธศาสตร์ เป้าหมายการให้บริการกระทรวง - เป้าหมายการให้บริการหน่วยงาน - ผลผลิต/ โครงการ - กิจกรรม	หน่วยนับ	รวมทั้งสิ้น			ไตรมาส 1 (ต.ค. - ธ.ค.)			ไตรมาส 2 (ม.ค. - มิ.ค.)			ไตรมาส 3 (เม.ย. - มิ.ย.)			ไตรมาส 4 (ก.ค. - ก.ย.)		
		แผน (ชั้น พ.ร.บ.)	แผน (ชั้น บริหาร)	ผล	แผน (ชั้น พ.ร.บ.)	แผน (ชั้น บริหาร)	ผล	แผน (ชั้น พ.ร.บ.)	แผน (ชั้น บริหาร)	ผล	แผน (ชั้น พ.ร.บ.)	แผน (ชั้น บริหาร)	ผล	แผน (ชั้น พ.ร.บ.)	แผน (ชั้น บริหาร)	ผล
เป้าหมายการให้บริการหน่วยงาน : องค์การสมรรถนะสูง ตอบโจทย์ ประชาชน ยึดหลักธรรมาภิบาล (ยุทธศาสตร์)		115.9071	115.9071	3.0544	29.8050	29.8050	-	40.5361	40.5361	1.6567	40.2260	40.2260	1.3977	5.3400	5.3400	-
- ตัวชี้วัดเชิงปริมาณ : ร้อยละความสำเร็จของแผนองค์กร ผู้ปฏิบัติงานด้วยระบบดิจิทัล ไม่น้อยกว่า	ร้อยละ	80	80		0	0		0	0		0	0		80	80	
- ตัวชี้วัดเชิงคุณภาพ : ประชาชนมีความพึงพอใจต่องานบริการ ของกรมที่ดิน ไม่น้อยกว่า	ร้อยละ	80	80		0	0		0	0		0	0		80	80	
- ตัวชี้วัดเชิงเวลา : ระยะเวลาดำเนินงานแล้วเสร็จตามแผนงานที่ กำหนดไว้		100	100		0	0		0	0		0	0		100	100	
- ตัวชี้วัดเชิงต้นทุน : ค่าใช้จ่ายในการดำเนินการเป็นไปตามที่ กำหนด		100	100		0	0		0	0		0	0		100	100	
<b>โครงการที่ 1 : โครงการพัฒนาและปรับวิธีการปฏิบัติราชการด้วย นวัตกรรมและระบบการทำงานที่เป็นดิจิทัล</b>		112.3000	112.3000	-	29.8050	29.8050	-	38.4150	38.4150	-	38.7400	38.7400	-	5.3400	5.3400	-
<b>1. แผนการปฏิบัติงาน</b>																
<b>1.1 ตัวชี้วัด</b>																
<b>เชิงปริมาณ</b>																
- จำนวนระบบหรือวิธีการปฏิบัติราชการที่ได้รับการ ปรับเปลี่ยนให้เป็นดิจิทัล	ระบบ	3	3	0	0	0		0	0	0	1	1		2	2	
<b>เชิงคุณภาพ</b>																
- ร้อยละความสำเร็จของกรมที่ดินที่สอดคล้องกับวิธี ปฏิบัติราชการทางอิเล็กทรอนิกส์ ไม่น้อยกว่า	ร้อยละ	60	60		0	0		0	0		0	0		60	60	
<b>เชิงเวลา</b>																
- ระยะเวลาการดำเนินงานแล้วเสร็จตามแผนงานที่ กำหนดไว้	ร้อยละ	100	100		0	0		0	0		0	0		100	100	
<b>เชิงต้นทุน</b>																
- ค่าใช้จ่ายในการดำเนินการเป็นไปตามที่กำหนด	ร้อยละ	100	100		0	0		0	0		0	0		100	100	
<b>1.2 กิจกรรมหลัก</b>																
<b>กิจกรรมที่ 1 : พัฒนาและปรับวิธีการปฏิบัติราชการด้วย นวัตกรรมและระบบการทำงานที่เป็นดิจิทัล</b>																
- ตัวชี้วัดเชิงปริมาณ : จำนวนระบบหรือวิธีการปฏิบัติ ราชการที่ได้รับการปรับเปลี่ยนให้เป็นดิจิทัล	ระบบ	3	3	0	0	0		0	0	0	1	1	0	2	2	
- ตัวชี้วัดเชิงคุณภาพ : ร้อยละความสำเร็จของกรม ที่ดินที่สอดคล้องกับวิธีปฏิบัติราชการ ทางอิเล็กทรอนิกส์ ไม่น้อยกว่า	ร้อยละ	60	60		0	0		0	0		0	0		60	60	

ยุทธศาสตร์ชาติ - แผนแม่บทภายใต้ยุทธศาสตร์ชาติ - แผนย่อยของแผนแม่บทฯ ยุทธศาสตร์จัดสรร - แผนงาน - เป้าประสงค์เชิงยุทธศาสตร์ เป้าหมายการให้บริการกระทรวง - เป้าหมายการให้บริการหน่วยงาน - ผลผลิต/ โครงการ - กิจกรรม	หน่วยนับ	รวมทั้งสิ้น			ไตรมาส 1 (ต.ค. - ธ.ค.)			ไตรมาส 2 (ม.ค. - มิ.ค.)			ไตรมาส 3 (เม.ย. - มิ.ย.)			ไตรมาส 4 (ก.ค. - ก.ย.)		
		แผน (ชั้น พ.ร.บ.)	แผน (ชั้น บริหาร)	ผล	แผน (ชั้น พ.ร.บ.)	แผน (ชั้น บริหาร)	ผล	แผน (ชั้น พ.ร.บ.)	แผน (ชั้น บริหาร)	ผล	แผน (ชั้น พ.ร.บ.)	แผน (ชั้น บริหาร)	ผล	แผน (ชั้น พ.ร.บ.)	แผน (ชั้น บริหาร)	ผล
- ตัวชี้วัดเชิงเวลา : ระยะเวลาการดำเนินงานแล้วเสร็จ ตามแผนงานที่กำหนดไว้	ร้อยละ	100	100		0	0		0	0		0	0		100	100	
- ตัวชี้วัดเชิงต้นทุน : ค่าใช้จ่ายในการดำเนินการเป็นไป ตามที่กำหนด	ร้อยละ	100	100		0	0		0	0		0	0		100	100	
<b>2. แผนการใช้จ่ายงบประมาณ (2.1+2.2)</b>		<b>112.3000</b>	<b>112.3000</b>	<b>-</b>	<b>29.8050</b>	<b>29.8050</b>	<b>-</b>	<b>38.4150</b>	<b>38.4150</b>	<b>-</b>	<b>38.7400</b>	<b>38.7400</b>	<b>-</b>	<b>5.3400</b>	<b>5.3400</b>	<b>-</b>
<b>2.1 งบประมาณ</b>		<b>112.3000</b>	<b>112.3000</b>	<b>-</b>	<b>29.8050</b>	<b>29.8050</b>	<b>-</b>	<b>38.4150</b>	<b>38.4150</b>	<b>-</b>	<b>38.7400</b>	<b>38.7400</b>	<b>-</b>	<b>5.3400</b>	<b>5.3400</b>	<b>-</b>
<b>1. พัฒนาและปรับวิธีการปฏิบัติราชการด้วย นวัตกรรมและระบบการทำงานที่เป็นดิจิทัล</b>		<b>112.3000</b>	<b>112.3000</b>	<b>-</b>	<b>29.8050</b>	<b>29.8050</b>	<b>-</b>	<b>38.4150</b>	<b>38.4150</b>	<b>-</b>	<b>38.7400</b>	<b>38.7400</b>	<b>-</b>	<b>5.3400</b>	<b>5.3400</b>	<b>-</b>
- รายจ่ายลงทุน		108.3000	108.3000	-	25.8050	25.8050	-	38.4150	38.4150	-	38.7400	38.7400	-	5.3400	5.3400	-
- รายจ่ายประจำ		4.0000	4.0000	-	4.0000	4.0000	-	-	-	-	-	-	-	-	-	-
<b>โครงการที่ 2 : โครงการพัฒนาและปรับปรุงกฎหมายเพื่อสร้างและ ขยายโอกาสให้กับประชาชน</b>		<b>3.6071</b>	<b>3.6071</b>	<b>3.0544</b>	<b>-</b>	<b>-</b>	<b>-</b>	<b>2.1211</b>	<b>2.1211</b>	<b>1.6567</b>	<b>1.4860</b>	<b>1.4860</b>	<b>1.3977</b>	<b>-</b>	<b>-</b>	<b>-</b>
<b>1. แผนการปฏิบัติงาน</b>																
<b>1.1 ตัวชี้วัด</b>																
<b>เชิงปริมาณ</b>																
- ร้อยละความสำเร็จในการแก้ไขปรับปรุงกฎหมายเพื่อ สร้างโอกาสการเติบโตทางเศรษฐกิจและสังคม ไม่น้อย กว่า	ร้อยละ	60	60	100	0	0		60	60	50	60	60	50	0	0	
<b>เชิงคุณภาพ</b>																
- สามารถสร้างความเชื่อมั่นให้กับประชาชนได้ ไม่น้อย กว่า	ร้อยละ	80	80		0	0		80	80		80	80		0	0	
<b>เชิงเวลา</b>																
- ระยะเวลาการดำเนินงานแล้วเสร็จตามแผนงานที่ กำหนดไว้	ร้อยละ	100	100		0	0		0	0		0	0		100	100	
<b>เชิงต้นทุน</b>																
- ค่าใช้จ่ายในการดำเนินการเป็นไปตามที่กำหนด	ร้อยละ	100	100		0	0		0	0		0	0		100	100	
<b>1.2 กิจกรรมหลัก</b>																
<b>กิจกรรมที่ 1 : พัฒนาและปรับปรุงกฎหมายเพื่อสร้างและ ขยายโอกาสให้กับประชาชน</b>																
- ตัวชี้วัดเชิงปริมาณ : ร้อยละความสำเร็จในการแก้ไข ปรับปรุงกฎหมายเพื่อสร้างโอกาสการเติบโตทาง เศรษฐกิจและสังคม ไม่น้อยกว่า	ร้อยละ	60	60	100	0	0		60	60	50	60	60	50	0	0	
- ตัวชี้วัดเชิงคุณภาพ : สามารถสร้างความเชื่อมั่น ให้กับประชาชนได้ ไม่น้อยกว่า	ร้อยละ	80	80		0	0		80	80		80	80		0	0	

ยุทธศาสตร์ชาติ - แผนแม่บทภายใต้ยุทธศาสตร์ชาติ - แผนย่อยของแผนแม่บทยุทธศาสตร์จัดสรร - แผนงาน - เป้าประสงค์เชิงยุทธศาสตร์ เป้าหมายการให้บริการกระทรวง - เป้าหมายการให้บริการหน่วยงาน - ผลผลิต/โครงการ - กิจกรรม	หน่วยนับ	รวมทั้งสิ้น			ไตรมาส 1 (ต.ค. - ธ.ค.)			ไตรมาส 2 (ม.ค. - มิ.ย.)			ไตรมาส 3 (เม.ย. - มิ.ย.)			ไตรมาส 4 (ก.ค. - ก.ย.)		
		แผน (ขั้น พ.ร.บ.)	แผน (ขั้น บริหาร)	ผล	แผน (ขั้น พ.ร.บ.)	แผน (ขั้น บริหาร)	ผล	แผน (ขั้น พ.ร.บ.)	แผน (ขั้น บริหาร)	ผล	แผน (ขั้น พ.ร.บ.)	แผน (ขั้น บริหาร)	ผล	แผน (ขั้น พ.ร.บ.)	แผน (ขั้น บริหาร)	ผล
- ตัวชี้วัดเชิงเวลา : ระยะเวลาการดำเนินงานแล้วเสร็จตามแผนงานที่กำหนดไว้	ร้อยละ	100	100		0	0		0	0		0	0		100	100	
- ตัวชี้วัดเชิงต้นทุน : ค่าใช้จ่ายภายในวงเงินงบประมาณที่ได้รับ	ร้อยละ	100	100		0	0		0	0		0	0		100	100	
<b>2. แผนการใช้จ่ายงบประมาณ (2.1+2.2)</b>		<b>3.6071</b>	<b>3.6071</b>	<b>3.0544</b>	-	-	-	<b>2.1211</b>	<b>2.1211</b>	<b>1.6567</b>	<b>1.4860</b>	<b>1.4860</b>	<b>1.3977</b>	-	-	-
<b>2.1 งบประมาณ</b>		<b>3.6071</b>	<b>3.6071</b>	<b>3.0544</b>	-	-	-	<b>2.1211</b>	<b>2.1211</b>	<b>1.6567</b>	<b>1.4860</b>	<b>1.4860</b>	<b>1.3977</b>	-	-	-
<b>1. พัฒนาและปรับปรุงกฎหมายเพื่อสร้างและขยายโอกาสให้กับประชาชน</b>		<b>3.6071</b>	<b>3.6071</b>	<b>3.0544</b>	-	-	-	<b>2.1211</b>	<b>2.1211</b>	<b>1.6567</b>	<b>1.4860</b>	<b>1.4860</b>	<b>1.3977</b>	-	-	-
- รายจ่ายประจำ		3.6071	3.6071	3.0544	-	-	-	2.1211	2.1211	1.6567	1.4860	1.4860	1.3977	-	-	-
สัดส่วนของหน่วยงานที่มีเกณฑ์การประเมินสถานะของหน่วยงานภาครัฐในการเป็นระบบราชการ 4.0 ที่อยู่ในระดับก้าวหน้าขึ้นไป ต่อหน่วยงานภาครัฐทั้งหมด ไม่น้อยกว่าร้อยละ 79.8		0.6138	0.6138	0.5472	0.3069	0.3069	0.1242	0.3069	0.3069	0.2372	-	-	0.1858	-	-	-
<b>ยุทธศาสตร์จัดสรร : ยุทธศาสตร์ด้านการปรับสมดุลและพัฒนาระบบการบริหารจัดการภาครัฐ</b>		<b>0.6138</b>	<b>0.6138</b>	<b>0.5472</b>	<b>0.3069</b>	<b>0.3069</b>	<b>0.1242</b>	<b>0.3069</b>	<b>0.3069</b>	<b>0.2372</b>	-	-	<b>0.1858</b>	-	-	-
<b>แผนงาน : แผนงานบูรณาการรัฐบาลดิจิทัล</b>		<b>0.6138</b>	<b>0.6138</b>	<b>0.5472</b>	<b>0.3069</b>	<b>0.3069</b>	<b>0.1242</b>	<b>0.3069</b>	<b>0.3069</b>	<b>0.2372</b>	-	-	<b>0.1858</b>	-	-	-
<b>เป้าหมาย : แผนงานบูรณาการรัฐบาลดิจิทัล</b>		<b>0.6138</b>	<b>0.6138</b>	<b>0.5472</b>	<b>0.3069</b>	<b>0.3069</b>	<b>0.1242</b>	<b>0.3069</b>	<b>0.3069</b>	<b>0.2372</b>	-	-	<b>0.1858</b>	-	-	-
<b>เป้าหมายการให้บริการกระทรวง : องค์กรสมรรถนะสูง ตอบโจทย์ประชาชน ยึดหลักธรรมาภิบาล</b>		<b>0.6138</b>	<b>0.6138</b>	<b>0.5472</b>	<b>0.3069</b>	<b>0.3069</b>	<b>0.1242</b>	<b>0.3069</b>	<b>0.3069</b>	<b>0.2372</b>	-	-	<b>0.1858</b>	-	-	-
- ตัวชี้วัดเชิงปริมาณ : ร้อยละของจำนวนเรื่องร้องเรียนร้องทุกข์ที่รับเข้าใหม่และแก้ไขปัญหานั้นได้ข้อยุติในปีงบประมาณ	ร้อยละ	92	92	0			0			0				92	92	
- ตัวชี้วัดเชิงปริมาณ : ร้อยละขององค์กรปกครองส่วนท้องถิ่นที่ผ่านเกณฑ์การประเมินประสิทธิภาพ (Local Performance Assessment : LPA)	ร้อยละ	75	75	0			0							75	75	
- ตัวชี้วัดเชิงปริมาณ : ร้อยละของเทศบาลและองค์การบริหารส่วนตำบลที่มีแผนชุมชนสู่การพัฒนาท้องถิ่นตามเกณฑ์ที่กำหนด	ร้อยละ	-	-											-	-	
- ตัวชี้วัดเชิงคุณภาพ : ร้อยละของคะแนนการประเมินคุณธรรมและความโปร่งใสในการดำเนินงาน (Integrity and Transparency Assessment : ITA) ในภาพรวมของหน่วยงานในสังกัดกระทรวงมหาดไทยและจังหวัด (ส่วนราชการส่วนภูมิภาค)	ร้อยละ	89	89	0			0			0				89	89	
<b>เป้าหมายการให้บริการหน่วยงาน : องค์กรสมรรถนะสูง ตอบโจทย์ประชาชน ยึดหลักธรรมาภิบาล (บูรณาการ)</b>		<b>0.6138</b>	<b>0.6138</b>	<b>0.5472</b>	<b>0.3069</b>	<b>0.3069</b>	<b>0.1242</b>	<b>0.3069</b>	<b>0.3069</b>	<b>0.2372</b>	-	-	<b>0.1858</b>	-	-	-
- ตัวชี้วัดเชิงปริมาณ : องค์กรมีบุคลากรและเทคโนโลยีที่ทันสมัยเพื่อก้าวสู่การเป็นรัฐบาลดิจิทัล ไม่น้อยกว่า	ร้อยละ	80	80		0	0		0	0		0	0		80	80	

ยุทธศาสตร์ชาติ - แผนแม่บทภายใต้ยุทธศาสตร์ชาติ - แผนย่อยของแผนแม่บทฯ ยุทธศาสตร์ที่ ๑ - แผนงาน - เป้าประสงค์เชิงยุทธศาสตร์ เป้าหมายการให้บริการกระทรวง - เป้าหมายการให้บริการหน่วยงาน - ผลผลิต/ โครงการ - กิจกรรม	หน่วยนับ	รวมทั้งสิ้น			ไตรมาส 1 (ต.ค. - ธ.ค.)			ไตรมาส 2 (ม.ค. - มี.ค.)			ไตรมาส 3 (เม.ย. - มิ.ย.)			ไตรมาส 4 (ก.ค. - ก.ย.)		
		แผน (ชั้น พ.ร.บ.)	แผน (ชั้น บริหาร)	ผล	แผน (ชั้น พ.ร.บ.)	แผน (ชั้น บริหาร)	ผล	แผน (ชั้น พ.ร.บ.)	แผน (ชั้น บริหาร)	ผล	แผน (ชั้น พ.ร.บ.)	แผน (ชั้น บริหาร)	ผล	แผน (ชั้น พ.ร.บ.)	แผน (ชั้น บริหาร)	ผล
- ตัวชี้วัดเชิงคุณภาพ : องค์กรนำเทคโนโลยีมาใช้ในการบริการประชาชนได้อย่างมีประสิทธิภาพ ไม่น้อยกว่า	ร้อยละ	90	90		0	0		0	0		0	0		90	90	
- ตัวชี้วัดเชิงเวลา : ระยะเวลาการดำเนินงานแล้วเสร็จตามแผนงานที่กำหนดไว้	ร้อยละ	100	100		0	0		0	0		0	0		100	100	
- ตัวชี้วัดเชิงต้นทุน : ค่าใช้จ่ายในการดำเนินการเป็นไปตามที่กำหนด	ร้อยละ	100	100		0	0		0	0		0	0		100	100	
<b>โครงการที่ 1 : โครงการการพัฒนาทักษะดิจิทัลสำหรับบุคลากรภาครัฐเพื่อการขับเคลื่อนรัฐบาลดิจิทัล</b>		0.6138	0.6138	0.5472	0.3069	0.3069	0.1242	0.3069	0.3069	0.2372	-	-	0.1858	-	-	-
<b>1. แผนการปฏิบัติงาน</b>																
<b>1.1 ตัวชี้วัด</b>																
<b>เชิงปริมาณ</b>																
- ผู้บริหารและผู้ปฏิบัติงานของกรมที่ตื่นตัวความรู้เพื่อส่งเสริมให้กรมที่ตื่นตัวสู่การเป็นหน่วยงานในรัฐบาลดิจิทัล ไม่น้อยกว่า	คน	57	57	46	37	37	10	20	20	22	0	0	14	0	0	
<b>เชิงคุณภาพ</b>																
- ผู้บริหารและผู้ปฏิบัติงานของกรมที่ตื่นตัวความรู้ด้านดิจิทัล ไม่น้อยกว่า	ร้อยละ	80	80		0	0		0	0		0	0		80	80	
<b>เชิงเวลา</b>																
- ระยะเวลาการดำเนินงานแล้วเสร็จตามแผนงานที่กำหนดไว้	ร้อยละ	100	100		0	0		0	0		0	0		100	100	
<b>เชิงต้นทุน</b>																
- ค่าใช้จ่ายในการดำเนินการเป็นไปตามที่กำหนด	ร้อยละ	100	100		0	0		0	0		0	0		100	100	
<b>1.2 กิจกรรมหลัก</b>																
<b>กิจกรรมที่ 1 : การพัฒนาทักษะดิจิทัลสำหรับบุคลากรภาครัฐเพื่อการขับเคลื่อนรัฐบาลดิจิทัล</b>																
- ตัวชี้วัดเชิงปริมาณ : ผู้บริหารและผู้ปฏิบัติงานของกรมที่ตื่นตัวความรู้เพื่อส่งเสริมให้กรมที่ตื่นตัวสู่การเป็นหน่วยงานในรัฐบาลดิจิทัล ไม่น้อยกว่า	คน	57	57	46	37	37	10	20	20	22	0	0	14	0	0	
- ตัวชี้วัดเชิงคุณภาพ : ผู้บริหารและผู้ปฏิบัติงานของกรมที่ตื่นตัวความรู้ด้านดิจิทัล ไม่น้อยกว่า	ร้อยละ	80	80		0	0		0	0		0	0		80	80	
- ตัวชี้วัดเชิงเวลา : ระยะเวลาการดำเนินงานแล้วเสร็จตามแผนงานที่กำหนดไว้	ร้อยละ	100	100		0	0		0	0		0	0		100	100	
- ตัวชี้วัดเชิงต้นทุน : ค่าใช้จ่ายอยู่ภายในวงเงินงบประมาณที่ได้รับ	ร้อยละ	100	100		0	0		0	0		0	0		100	100	

ยุทธศาสตร์ชาติ - แผนแม่บทภายใต้ยุทธศาสตร์ชาติ - แผนย่อยของแผนแม่บท ยุทธศาสตร์จัดสรร - แผนงาน - เป้าประสงค์เชิงยุทธศาสตร์ เป้าหมายการให้บริการกระทรวง - เป้าหมายการให้บริการหน่วยงาน - ผลผลิต/ โครงการ - กิจกรรม	หน่วยนับ	รวมทั้งสิ้น			ไตรมาส 1 (ต.ค. - ธ.ค.)			ไตรมาส 2 (ม.ค. - มิ.ย.)			ไตรมาส 3 (เม.ย. - มิ.ย.)			ไตรมาส 4 (ก.ค. - ก.ย.)		
		แผน (ชั้น พ.ร.บ.)	แผน (ชั้น บริหาร)	ผล	แผน (ชั้น พ.ร.บ.)	แผน (ชั้น บริหาร)	ผล	แผน (ชั้น พ.ร.บ.)	แผน (ชั้น บริหาร)	ผล	แผน (ชั้น พ.ร.บ.)	แผน (ชั้น บริหาร)	ผล	แผน (ชั้น พ.ร.บ.)	แผน (ชั้น บริหาร)	ผล
2. แผนการใช้จ่ายงบประมาณ (2.1+2.2)		0.6138	0.6138	0.5472	0.3069	0.3069	0.1242	0.3069	0.3069	0.2372	-	-	0.1858	-	-	-
2.1 งบประมาณ		0.6138	0.6138	0.5472	0.3069	0.3069	0.1242	0.3069	0.3069	0.2372	-	-	0.1858	-	-	-
1. การพัฒนาทักษะดิจิทัลสำหรับบุคลากรภาครัฐ เพื่อการขับเคลื่อนรัฐบาลดิจิทัล		0.6138	0.6138	0.5472	0.3069	0.3069	0.1242	0.3069	0.3069	0.2372	-	-	0.1858	-	-	-
- รายจ่ายประจำ		0.6138	0.6138	0.5472	0.3069	0.3069	0.1242	0.3069	0.3069	0.2372	-	-	0.1858	-	-	-
<b>แผนแม่บทภายใต้ยุทธศาสตร์ชาติ : บุคลากรภาครัฐ</b>		<b>4,403.5751</b>	<b>4,403.5751</b>	<b>3,390.7814</b>	<b>1,651.1580</b>	<b>1,651.1580</b>	<b>1,102.0578</b>	<b>1,651.4769</b>	<b>1,651.4769</b>	<b>1,151.8050</b>	<b>1,099.3022</b>	<b>1,099.3022</b>	<b>1,136.9186</b>	<b>1,6380</b>	<b>1,6380</b>	<b>-</b>
เป้าหมายแผนแม่บทภายใต้ยุทธศาสตร์ชาติ : บุคลากรภาครัฐด้านการปรับ สมดุลและพัฒนากระบวนการบริหารจัดการภาครัฐ		4,403.5751	4,403.5751	3,390.7814	1,651.1580	1,651.1580	1,102.0578	1,651.4769	1,651.4769	1,151.8050	1,099.3022	1,099.3022	1,136.9186	1,6380	1,6380	-
<b>แผนย่อยของแผนแม่บทภายใต้ยุทธศาสตร์ชาติ : บุคลากรภาครัฐด้านการ ปรับสมดุลและพัฒนากระบวนการบริหารจัดการภาครัฐ</b>		<b>4,403.5751</b>	<b>4,403.5751</b>	<b>3,390.7814</b>	<b>1,651.1580</b>	<b>1,651.1580</b>	<b>1,102.0578</b>	<b>1,651.4769</b>	<b>1,651.4769</b>	<b>1,151.8050</b>	<b>1,099.3022</b>	<b>1,099.3022</b>	<b>1,136.9186</b>	<b>1,6380</b>	<b>1,6380</b>	<b>-</b>
เป้าหมายแผนย่อยของแผนแม่บทภายใต้ยุทธศาสตร์ชาติ : บุคลากร ภาครัฐด้านการปรับสมดุลและพัฒนากระบวนการบริหารจัดการภาครัฐ		4,403.5751	4,403.5751	3,390.7814	1,651.1580	1,651.1580	1,102.0578	1,651.4769	1,651.4769	1,151.8050	1,099.3022	1,099.3022	1,136.9186	1,6380	1,6380	-
ค่าใช้จ่ายบุคลากรภาครัฐด้านการปรับสมดุลและพัฒนากระบวนการ บริหารจัดการภาครัฐ		4,403.5751	4,403.5751	3,390.7814	1,651.1580	1,651.1580	1,102.0578	1,651.4769	1,651.4769	1,151.8050	1,099.3022	1,099.3022	1,136.9186	1,6380	1,6380	-
<b>ยุทธศาสตร์จัดสรร : ยุทธศาสตร์ด้านการปรับสมดุลและพัฒนากระบวนการบริหาร จัดการภาครัฐ</b>		<b>4,403.5751</b>	<b>4,403.5751</b>	<b>3,390.7814</b>	<b>1,651.1580</b>	<b>1,651.1580</b>	<b>1,102.0578</b>	<b>1,651.4769</b>	<b>1,651.4769</b>	<b>1,151.8050</b>	<b>1,099.3022</b>	<b>1,099.3022</b>	<b>1,136.9186</b>	<b>1,6380</b>	<b>1,6380</b>	<b>-</b>
<b>แผนงาน : แผนงานบุคลากรภาครัฐ</b>		<b>4,403.5751</b>	<b>4,403.5751</b>	<b>3,390.7814</b>	<b>1,651.1580</b>	<b>1,651.1580</b>	<b>1,102.0578</b>	<b>1,651.4769</b>	<b>1,651.4769</b>	<b>1,151.8050</b>	<b>1,099.3022</b>	<b>1,099.3022</b>	<b>1,136.9186</b>	<b>1,6380</b>	<b>1,6380</b>	<b>-</b>
เป้าหมาย : แผนงานบุคลากรภาครัฐ (ด้านการปรับสมดุลและพัฒนา ระบบการบริหารจัดการภาครัฐ)		4,403.5751	4,403.5751	3,390.7814	1,651.1580	1,651.1580	1,102.0578	1,651.4769	1,651.4769	1,151.8050	1,099.3022	1,099.3022	1,136.9186	1,6380	1,6380	-
เป้าหมายการให้บริการกระทรวง : เพื่อเป็นค่าใช้จ่ายในการดำเนินการ ภาครัฐ		4,403.5751	4,403.5751	3,390.7814	1,651.1580	1,651.1580	1,102.0578	1,651.4769	1,651.4769	1,151.8050	1,099.3022	1,099.3022	1,136.9186	1,6380	1,6380	-
เป้าหมายการให้บริการหน่วยงาน : เพื่อเป็นค่าใช้จ่ายบุคลากร ภาครัฐ		4,403.5751	4,403.5751	3,390.7814	1,651.1580	1,651.1580	1,102.0578	1,651.4769	1,651.4769	1,151.8050	1,099.3022	1,099.3022	1,136.9186	1,6380	1,6380	-
- ตัวชี้วัดเชิงต้นทุน : ค่าใช้จ่ายในการดำเนินการเป็นไปตามที่ กำหนด	ร้อยละ	100	100		0	0		0	0		0	0		100	100	
<b>ผลผลิตที่ 1 : ค่าใช้จ่ายเพื่อการบริหารทรัพยากรบุคคลขององค์กร</b>		<b>4,403.5751</b>	<b>4,403.5751</b>	<b>3,390.7814</b>	<b>1,651.1580</b>	<b>1,651.1580</b>	<b>1,102.0578</b>	<b>1,651.4769</b>	<b>1,651.4769</b>	<b>1,151.8050</b>	<b>1,099.3022</b>	<b>1,099.3022</b>	<b>1,136.9186</b>	<b>1,6380</b>	<b>1,6380</b>	<b>-</b>
<b>1. แผนการปฏิบัติงาน</b>																
<b>1.1 ตัวชี้วัด</b>																
<b>เชิงต้นทุน</b>																
- ค่าใช้จ่ายในการดำเนินการเป็นไปตามที่กำหนด	ร้อยละ	100	100		0	0		0	0		0	0		100	100	

ยุทธศาสตร์ชาติ - แผนแม่บทภายใต้ยุทธศาสตร์ชาติ - แผนย่อยของแผนแม่บท ยุทธศาสตร์จัดสรร - แผนงาน - เป้าประสงค์เชิงยุทธศาสตร์ เป้าหมายการให้บริการกระทรวง - เป้าหมายการให้บริการหน่วยงาน - ผลผลิต/ โครงการ - กิจกรรม	หน่วยนับ	รวมทั้งสิ้น			ไตรมาส 1 (ค.ค. - ธ.ค.)			ไตรมาส 2 (ม.ค. - มิ.ค.)			ไตรมาส 3 (เม.ย. - มิ.ย.)			ไตรมาส 4 (ก.ค. - ก.ย.)		
		แผน (ชั้น พ.ร.บ.)	แผน (ชั้น บริหาร)	ผล	แผน (ชั้น พ.ร.บ.)	แผน (ชั้น บริหาร)	ผล	แผน (ชั้น พ.ร.บ.)	แผน (ชั้น บริหาร)	ผล	แผน (ชั้น พ.ร.บ.)	แผน (ชั้น บริหาร)	ผล	แผน (ชั้น พ.ร.บ.)	แผน (ชั้น บริหาร)	ผล
1.2 กิจกรรมหลัก																
กิจกรรมที่ 1 : ค่าใช้จ่ายเพื่อการบริหารทรัพยากรบุคคล ขององค์กร																
- ตัวชี้วัดเชิงต้นทุน : ค่าใช้จ่ายอยู่ในวงเงิน งบประมาณที่ได้รับ	ร้อยละ	100	100		0	0		0	0		0	0		100	100	
2. แผนการใช้จ่ายงบประมาณ (2.1+2.2)		4,403.5751	4,403.5751	3,390.7814	1,651.1580	1,651.1580	1,102.0578	1,651.4769	1,651.4769	1,151.8050	1,099.3022	1,099.3022	1,136.9186	1,6380	1,6380	-
2.1 งบประมาณ		4,403.5751	4,403.5751	3,390.7814	1,651.1580	1,651.1580	1,102.0578	1,651.4769	1,651.4769	1,151.8050	1,099.3022	1,099.3022	1,136.9186	1,6380	1,6380	-
1. ค่าใช้จ่ายเพื่อการบริหารทรัพยากรบุคคลของ องค์กร		4,403.5751	4,403.5751	3,390.7814	1,651.1580	1,651.1580	1,102.0578	1,651.4769	1,651.4769	1,151.8050	1,099.3022	1,099.3022	1,136.9186	1,6380	1,6380	-
- รายจ่ายประจำ		4,403.5751	4,403.5751	3,390.7814	1,651.1580	1,651.1580	1,102.0578	1,651.4769	1,651.4769	1,151.8050	1,099.3022	1,099.3022	1,136.9186	1,6380	1,6380	-

แบบจัดทำแผน / รายงานผลการปฏิบัติงานและการใช้จ่ายงบประมาณ ประจำปีงบประมาณ พ.ศ. 2568

ผลสัมฤทธิ์หรือประโยชน์ที่คาดว่าจะได้รับในการใช้จ่ายงบประมาณ (พ.ร.บ.) : ชุมชนเมืองได้รับการพัฒนาอย่างสมดุลจากแนวเขตที่ดินที่ชัดเจน ลดข้อพิพาทระหว่างรัฐกับเอกชน

รายงานผลสัมฤทธิ์หรือประโยชน์ที่คาดว่าจะได้รับในการใช้จ่ายงบประมาณ (รายงานผล) :

ตัวชี้วัดเชิงปริมาณ : จำนวนข้อมูลแนวเขตที่ดินที่ได้รับการจัดเก็บในระบบภูมิสารสนเทศ ไม่น้อยกว่า ร้อยละ 78.07

ตัวชี้วัดเชิงปริมาณ : ร้อยละของแผนที่รูปแปลงที่ดินมีความถูกต้อง ร้อยละ 100

ปัญหาอุปสรรคด้านการใช้จ่ายงบประมาณ :

ปัญหาอุปสรรคด้านการดำเนินงาน :

ข้อเสนอแนะ :

คำชี้แจงอื่นๆ เพิ่มเติม :

ผู้รายงาน : 

(นางสาวจิตนิกา สามอิมโอม)

ตำแหน่ง : ผู้อำนวยการกองแผนงาน

วัน/เดือน/ปี : 14/07/2568

หัวหน้าส่วนราชการ / รัฐวิสาหกิจ : 

(นางพนิตาวดี ปราชญ์นคร)

ตำแหน่ง : รองอธิบดี รักษาการในตำแหน่ง

ที่ปรึกษาด้านประสิทธิภาพ ปฏิบัติราชการแทน

อธิบดีกรมที่ดิน

วัน/เดือน/ปี : 14/07/2568

สำหรับสำนักรับงบประมาณเท่านั้น :

(1) แสดงความเห็น/ข้อสังเกต

คำชี้แจงเพิ่มเติม :

ผู้พิจารณา :

ตำแหน่ง :

วัน/เดือน/ปี :

ผู้ให้ความเห็นชอบ :

ตำแหน่ง :

วัน/เดือน/ปี :

แบบจัดทำแผน / รายงานผลการปฏิบัติงานและการใช้จ่ายงบประมาณ ประจำปีงบประมาณ พ.ศ. 2568

- งบส่วนราชการ / รัฐวิสาหกิจ  
 งบกลาง

แบบ สป.301 (แผนบูรณาการ)

กระทรวง : กระทรวงมหาดไทย  
 ส่วนราชการ/รัฐวิสาหกิจ : กรมที่ดิน

รหัส : 15000  
 รหัส : 15005

- จัดทำแผน  
 รายงานผล

หน่วย : ล้านบาท (ทศนิยม 4 ตำแหน่ง)

ยุทธศาสตร์ชาติ - แผนแม่บทภายใต้ยุทธศาสตร์ชาติ - แผนย่อยของแผนแม่บทฯ แผนงาน - เป้าหมาย - แนวทางการดำเนินงาน - ผลผลิต/โครงการ - กิจกรรม	หน่วยนับ	รวมทั้งสิ้น			ไตรมาส 1 (ต.ค. - ธ.ค.)			ไตรมาส 2 (ม.ค. - มิ.ค.)			ไตรมาส 3 (เม.ย. - มิ.ย.)			ไตรมาส 4 (ก.ค. - ก.ย.)		
		แผน (ชั้น พ.ร.บ.)	แผน (ชั้น บริหาร)	ผล	แผน (ชั้น พ.ร.บ.)	แผน (ชั้น บริหาร)	ผล	แผน (ชั้น พ.ร.บ.)	แผน (ชั้น บริหาร)	ผล	แผน (ชั้น พ.ร.บ.)	แผน (ชั้น บริหาร)	ผล	แผน (ชั้น พ.ร.บ.)	แผน (ชั้น บริหาร)	ผล
รวมเงินงบประมาณทั้งสิ้น		66.2348	66.2348	41.1643	22.0077	22.0077	6.0045	15.8058	15.8058	14.4334	15.8730	15.8730	20.7264	12.5483	12.5483	-
ยุทธศาสตร์ชาติ : ยุทธศาสตร์ชาติด้านความมั่นคง		66.2348	66.2348	41.1643	22.0077	22.0077	6.0045	15.8058	15.8058	14.4334	15.8730	15.8730	20.7264	12.5483	12.5483	-
แผนแม่บทภายใต้ยุทธศาสตร์ชาติ : ความมั่นคง		66.2348	66.2348	41.1643	22.0077	22.0077	6.0045	15.8058	15.8058	14.4334	15.8730	15.8730	20.7264	12.5483	12.5483	-
เป้าหมายแผนแม่บทภายใต้ยุทธศาสตร์ชาติ : ประชาชาติมีความมั่นคงในทุกมิติ และทุกระดับเพิ่มขึ้น		66.2348	66.2348	41.1643	22.0077	22.0077	6.0045	15.8058	15.8058	14.4334	15.8730	15.8730	20.7264	12.5483	12.5483	-
แผนย่อยของแผนแม่บทภายใต้ยุทธศาสตร์ชาติ : การป้องกันและแก้ไขปัญหาที่มีผลกระทบต่อความมั่นคง		66.2348	66.2348	41.1643	22.0077	22.0077	6.0045	15.8058	15.8058	14.4334	15.8730	15.8730	20.7264	12.5483	12.5483	-
เป้าหมายแผนย่อยของแผนแม่บทภายใต้ยุทธศาสตร์ชาติ : ภาคใต้มีความสงบสุข ร่มเย็นมากขึ้น		66.2348	66.2348	41.1643	22.0077	22.0077	6.0045	15.8058	15.8058	14.4334	15.8730	15.8730	20.7264	12.5483	12.5483	-
ดัชนีความสงบสุขภาคใต้ ไม่น้อยกว่า 80 คะแนน		66.2348	66.2348	41.1643	22.0077	22.0077	6.0045	15.8058	15.8058	14.4334	15.8730	15.8730	20.7264	12.5483	12.5483	-
แผนงาน : แผนงานบูรณาการขับเคลื่อนการแก้ไขปัญหาจังหวัดชายแดนภาคใต้		66.2348	66.2348	41.1643	22.0077	22.0077	6.0045	15.8058	15.8058	14.4334	15.8730	15.8730	20.7264	12.5483	12.5483	-
ผลสัมฤทธิ์และประโยชน์ที่คาดว่าจะได้รับ (ระดับแผนงานบูรณาการ : ตามหน่วยงานเจ้าภาพ)		-	-	-	-	-	-	-	-	-	-	-	-	-	-	-
ผลสัมฤทธิ์ : มุ่งหมายให้ประชาชนในพื้นที่จังหวัดชายแดนภาคใต้ มีคุณภาพชีวิตที่ดี มีความปลอดภัยในชีวิตและทรัพย์สิน และอยู่ร่วมกันในสังคมที่มีความหลากหลายทางวัฒนธรรม		-	-	-	-	-	-	-	-	-	-	-	-	-	-	-
- ตัวชี้วัดเชิงปริมาณ : จำนวนครัวเรือนยากจนในพื้นที่มีรายได้เพิ่มขึ้น	ครัวเรือน	14,500	14,500											14,500	14,500	
- ตัวชี้วัดเชิงปริมาณ : จำนวนชุมชนที่ประชาชนต่างวัฒนธรรมอยู่ร่วมกันอย่างสงบสุขเพิ่มขึ้น	ชุมชน	50	50											50	50	
- ตัวชี้วัดเชิงปริมาณ : จำนวนครัวเรือนยากจนในพื้นที่ลดลง	ครัวเรือน	-	-											-	-	
- ตัวชี้วัดเชิงคุณภาพ : จำนวนเหตุรุนแรงลดลง เมื่อเทียบกับปี 2560	ร้อยละ	80	80											80	80	
- ตัวชี้วัดเชิงคุณภาพ : ดัชนีความเชื่อมั่นต่อการป้องกันและแก้ไขปัญหาจังหวัดชายแดนภาคใต้ ไม่น้อยกว่า	ร้อยละ	80	80											80	80	

ยุทธศาสตร์ชาติ - แผนแม่บทภายใต้ยุทธศาสตร์ชาติ - แผนย่อยของแผนแม่บทฯ แผนงาน - เป้าหมาย - แนวทางการดำเนินงาน - ผลผลิต/โครงการ - กิจกรรม	หน่วยนับ	รวมทั้งสิ้น			ไตรมาส 1 (ต.ค. - ธ.ค.)			ไตรมาส 2 (ม.ค. - มี.ค.)			ไตรมาส 3 (เม.ย. - มิ.ย.)			ไตรมาส 4 (ก.ค. - ก.ย.)		
		แผน (ชั้น พ.ร.บ.)	แผน (ชั้น บริหาร)	ผล	แผน (ชั้น พ.ร.บ.)	แผน (ชั้น บริหาร)	ผล	แผน (ชั้น พ.ร.บ.)	แผน (ชั้น บริหาร)	ผล	แผน (ชั้น พ.ร.บ.)	แผน (ชั้น บริหาร)	ผล	แผน (ชั้น พ.ร.บ.)	แผน (ชั้น บริหาร)	ผล
ผลสัมฤทธิ์และประโยชน์ที่คาดว่าจะได้รับ (หน่วยงานตามแผนงาน)		-	-	-	-	-	-	-	-	-	-	-	-	-	-	-
ผลสัมฤทธิ์ : ชุมชนเมืองได้รับการพัฒนาอย่างสมดุลจากแนวเขตที่ดินที่ชัดเจน ลด ข้อพิพาทระหว่างรัฐกับเอกชน		-	-	-	-	-	-	-	-	-	-	-	-	-	-	-
- ตัวชี้วัดเชิงปริมาณ : จำนวนข้อมูลแนวเขตที่ดินที่ได้รับการจัดเก็บในระบบภูมิ สารสนเทศ ไม่น้อยกว่า	ร้อยละ	80	80	78.07	0	0	26.13	0	0	26.10	0	0	25.84	80	80	
- ตัวชี้วัดเชิงปริมาณ : ร้อยละของแผนปรับปรุงที่ดินที่มีความถูกต้อง	ร้อยละ	100	100	100	0	0	100	0	0	100	0	0	100	100	100	
<b>เป้าหมาย : 1.1 จังหวัดชายแดนภาคใต้มีการก่อเหตุรุนแรงและความสูญเสีย ลดลง</b>		<b>66.2348</b>	<b>66.2348</b>	<b>41.1643</b>	<b>22.0077</b>	<b>22.0077</b>	<b>6.0045</b>	<b>15.8058</b>	<b>15.8058</b>	<b>14.4334</b>	<b>15.8730</b>	<b>15.8730</b>	<b>20.7264</b>	<b>12.5483</b>	<b>12.5483</b>	-
- ตัวชี้วัดเชิงคุณภาพ : จำนวนการสูญเสียและเหตุการณ์ความรุนแรงลดลง เทียบกับปีงบประมาณ พ.ศ. 2560	ร้อยละ	80	80											80	80	
<b>แนวทางการดำเนินงาน : 1.1.2 ด้านการพัฒนา</b>		<b>66.2348</b>	<b>66.2348</b>	<b>41.1643</b>	<b>22.0077</b>	<b>22.0077</b>	<b>6.0045</b>	<b>15.8058</b>	<b>15.8058</b>	<b>14.4334</b>	<b>15.8730</b>	<b>15.8730</b>	<b>20.7264</b>	<b>12.5483</b>	<b>12.5483</b>	-
- ตัวชี้วัดเชิงปริมาณ : จำนวนครัวเรือนยากจนในพื้นที่มีรายได้เพิ่มขึ้น	ครัวเรือน	14,500	14,500											14,500	14,500	
- ตัวชี้วัดเชิงปริมาณ : จำนวนชุมชนที่ประชาชนต่างวัฒนธรรมอยู่ร่วมกัน อย่างสงบสุขเพิ่มขึ้น	ชุมชน	50	50											50	50	
- ตัวชี้วัดเชิงคุณภาพ : ประชาชนมีความเชื่อมั่นต่อกระบวนการด้านการ อำนวยความสะดวก และการช่วยเหลือเยียวยา	ร้อยละ	80	80											80	80	
- ตัวชี้วัดเชิงคุณภาพ : กลุ่มเป้าหมายสนับสนุนการดำเนินงานของภาครัฐ ในการแก้ไขปัญหาและพัฒนาพื้นที่ จชต.	ร้อยละ	40	40											40	40	
<b>โครงการที่ 1 : โครงการพัฒนาตามศักยภาพของพื้นที่</b>		<b>66.2348</b>	<b>66.2348</b>	<b>41.1643</b>	<b>22.0077</b>	<b>22.0077</b>	<b>6.0045</b>	<b>15.8058</b>	<b>15.8058</b>	<b>14.4334</b>	<b>15.8730</b>	<b>15.8730</b>	<b>20.7264</b>	<b>12.5483</b>	<b>12.5483</b>	-
<b>กิจกรรม : ตำบลมั่นคง มั่งคั่ง ยั่งยืน</b>		<b>66.2348</b>	<b>66.2348</b>	<b>41.1643</b>	<b>22.0077</b>	<b>22.0077</b>	<b>6.0045</b>	<b>15.8058</b>	<b>15.8058</b>	<b>14.4334</b>	<b>15.8730</b>	<b>15.8730</b>	<b>20.7264</b>	<b>12.5483</b>	<b>12.5483</b>	-
- ตัวชี้วัดเชิงเวลา : ระยะเวลาการดำเนินงานแล้วเสร็จตามแผนงานที่ กำหนดไว้	ร้อยละ	100	100		0	0		0	0		0	0		100	100	
- ตัวชี้วัดเชิงต้นทุน : ค่าใช้จ่ายอยู่ในวงเงินงบประมาณที่ได้รับ	ร้อยละ	100	100		0	0		0	0		0	0		100	100	
- ตัวชี้วัดเชิงปริมาณ : จำนวนแปลงที่ดินที่เดินสำรวจออกโฉนดที่ดิน ให้แก่ประชาชน	แปลง	16,000	16,000	15,218	3,380	3,380	2,673	5,070	5,070	6,270	5,070	5,070	6,275	2,480	2,480	
- ตัวชี้วัดเชิงคุณภาพ : ประชาชนที่ได้รับการออกโฉนดที่ดินมีความ มั่นคงในการถือครองที่ดิน ไม่น้อยกว่า	ร้อยละ	80	80		0	0		0	0		0	0		80	80	
<b>เงินงบประมาณ</b>																
- รายจ่ายลงทุน		66.2348	66.2348	41.1643	22.0077	22.0077	6.0045	15.8058	15.8058	14.4334	15.8730	15.8730	20.7264	12.5483	12.5483	-

แบบจัดทำแผน / รายงานผลการปฏิบัติงานและการใช้จ่ายงบประมาณ ประจำปีงบประมาณ พ.ศ. 2568

ผลสัมฤทธิ์หรือประโยชน์ที่คาดว่าจะได้รับในการใช้จ่ายงบประมาณ (พ.ร.บ.): ชุมชนเมืองได้รับการพัฒนาอย่างสมดุลจากแนวเขตที่ดินที่ชัดเจน ลดข้อพิพาทระหว่างรัฐกับเอกชน

รายงานผลสัมฤทธิ์หรือประโยชน์ที่คาดว่าจะได้รับในการใช้จ่ายงบประมาณ (รายงานผล):

ตัวชี้วัดเชิงปริมาณ : จำนวนข้อมูลแนวเขตที่ดินที่ได้รับการจัดเก็บในระบบภูมิสารสนเทศ ไม่น้อยกว่า ร้อยละ 78.07

ตัวชี้วัดเชิงปริมาณ : ร้อยละของแผนที่รูปแปลงที่ดินมีความถูกต้อง ร้อยละ 100

ปัญหาอุปสรรคด้านการใช้จ่ายงบประมาณ :

ปัญหาอุปสรรคด้านการดำเนินงาน :

ข้อเสนอแนะ :

คำชี้แจงอื่นๆ เพิ่มเติม :

ผู้รายงาน : 

(นางสาวจิตนิกา สามอมโอม)

ตำแหน่ง : ผู้อำนวยการกองแผนงาน

วัน/เดือน/ปี : 14/07/2568

หัวหน้าส่วนราชการ / รัฐวิสาหกิจ : 

(นางพนิตาวดี ปรากฏนคร)

ตำแหน่ง : รองอธิบดี รักษาการในตำแหน่ง

ที่ปรึกษาด้านประสิทธิภาพ ปฏิบัติราชการแทน

อธิบดีกรมที่ดิน

วัน/เดือน/ปี : 14/07/2568

สำหรับสำนักงบประมาณเท่านั้น :

(1) แสดงความเห็น/ข้อสังเกต

คำชี้แจงเพิ่มเติม :

ผู้พิจารณา :

ตำแหน่ง :

วัน/เดือน/ปี :

ผู้ให้ความเห็นชอบ :

ตำแหน่ง :

วัน/เดือน/ปี :



ยุทธศาสตร์ชาติ - แผนแม่บทภายใต้ยุทธศาสตร์ชาติ - แผนย่อยของแผนแม่บทฯ แผนงาน - เป้าหมาย - แนวทางการดำเนินงาน - ผลผลิต/โครงการ - กิจกรรม	หน่วยนับ	รวมทั้งสิ้น			ไตรมาส 1 (ค.ค. - ธ.ค.)			ไตรมาส 2 (ม.ค. - มิ.ค.)			ไตรมาส 3 (เม.ย. - มิ.ย.)			ไตรมาส 4 (ก.ค. - ก.ย.)		
		แผน (ชั้น พ.ร.บ.)	แผน (ชั้น บริหาร)	ผล	แผน (ชั้น พ.ร.บ.)	แผน (ชั้น บริหาร)	ผล	แผน (ชั้น พ.ร.บ.)	แผน (ชั้น บริหาร)	ผล	แผน (ชั้น พ.ร.บ.)	แผน (ชั้น บริหาร)	ผล	แผน (ชั้น พ.ร.บ.)	แผน (ชั้น บริหาร)	ผล
- ตัวชี้วัดเชิงปริมาณ : จำนวนข้อมูลแนวคิดที่ผ่านการจัดเก็บในระบบ ภูมิสารสนเทศ ไม่น้อยกว่า	ร้อยละ	80	80	78.07	0	0	26.13	0	0	26.10	0	0	25.84	80	80	
- ตัวชี้วัดเชิงปริมาณ : ร้อยละของแผนที่รูปแปลงที่ดินมีความถูกต้อง	ร้อยละ	100	100	100	0	0	100	0	0	100	0	0	100	100	100	
<b>เป้าหมาย : 10.1 ยกระดับการเปลี่ยนผ่านดิจิทัลภาครัฐให้ยืดหยุ่นต้องตัว เพื่อการบริหารงานอย่างมีประสิทธิภาพ (Digital Government Transformation)</b>		<b>78.7200</b>	<b>78.7200</b>	-	-	-	-	<b>11.8080</b>	<b>11.8080</b>	-	<b>23.6160</b>	<b>23.6160</b>	-	<b>43.2960</b>	<b>43.2960</b>	-
- ตัวชี้วัดเชิงปริมาณ : หน่วยงานภาครัฐมีความพร้อมด้านนโยบายและแนว ปฏิบัติที่เกี่ยวข้องกับ PDPA, Cyber Security และ Data Governance ได้ ตามเกณฑ์ที่กำหนด ไม่น้อยกว่าร้อยละ 50 (หน่วยงานใหม่) ร้อยละ 70 (หน่วยงานที่ขอรับจัดสรรงบประมาณทั้งต่อเนื่องและไม่ต่อเนื่องเป็นระยะ 2 ปี) และ ร้อยละ 80 (ต่อเนื่อง 3 ปี)	ร้อยละ	100	100											100	100	
- ตัวชี้วัดเชิงปริมาณ : ความก้าวหน้าในการพัฒนาโครงสร้างพื้นฐานกลาง ภาครัฐไม่น้อยกว่าร้อยละ 60 ตามแผนพัฒนารัฐบาลดิจิทัลในยุทธศาสตร์ที่ เกี่ยวข้องกับโครงสร้างพื้นฐานกลาง	ร้อยละ	100	100											100	100	
<b>แนวทางการดำเนินงาน : 10.1.2 การจัดทำโครงสร้างพื้นฐานเพื่อรองรับ การให้บริการแก่หน่วยงานภาครัฐ</b>		<b>78.7200</b>	<b>78.7200</b>	-	-	-	-	<b>11.8080</b>	<b>11.8080</b>	-	<b>23.6160</b>	<b>23.6160</b>	-	<b>43.2960</b>	<b>43.2960</b>	-
- ตัวชี้วัดเชิงปริมาณ : ความสำเร็จของการพัฒนาโครงสร้างพื้นฐานที่พร้อม เปิดให้บริการได้ตามแผนที่กำหนดและมีจำนวนผู้ใช้บริการดิจิทัลตาม เป้าหมายเพิ่มขึ้นอย่างน้อย ร้อยละ 10 และพร้อมรองรับการให้บริการทุก กรมที่เกี่ยวข้องหรือหน่วยงานเทียบเท่า	ร้อยละ	100	100											100	100	
<b>โครงการที่ 1 : โครงการเพิ่มประสิทธิภาพการรักษาความมั่นคงปลอดภัย เพื่อบูรณาการข้อมูลภัยคุกคามทางไซเบอร์กับแพลตฟอร์มกลางสำนักงาน คณะกรรมการการรักษาความมั่นคงปลอดภัยไซเบอร์แห่งชาติ</b>		<b>78.7200</b>	<b>78.7200</b>	-	-	-	-	<b>11.8080</b>	<b>11.8080</b>	-	<b>23.6160</b>	<b>23.6160</b>	-	<b>43.2960</b>	<b>43.2960</b>	-
<b>กิจกรรม : เพิ่มประสิทธิภาพการรักษาความมั่นคงปลอดภัยเพื่อบูรณา การข้อมูลภัยคุกคามทางไซเบอร์กับแพลตฟอร์มกลางสำนักงาน คณะกรรมการการรักษาความมั่นคงปลอดภัยไซเบอร์แห่งชาติ</b>		<b>78.7200</b>	<b>78.7200</b>	-	-	-	-	<b>11.8080</b>	<b>11.8080</b>	-	<b>23.6160</b>	<b>23.6160</b>	-	<b>43.2960</b>	<b>43.2960</b>	-
- ตัวชี้วัดเชิงปริมาณ : ร้อยละภัยคุกคามทางไซเบอร์ที่เฝ้าระวังไปยัง สภม.ช. ไม่น้อยกว่า	ร้อยละ	99	99		0	0		0	0		39	39		60	60	
- ตัวชี้วัดเชิงคุณภาพ : ร้อยละความสำเร็จในการดำเนินการตาม ประมวลแนวทางปฏิบัติและกรอบมาตรฐานด้านการรักษาความมั่นคง ปลอดภัยไซเบอร์ ไม่น้อยกว่า	ร้อยละ	90	90		0	0		0	0		90	90		0	0	
- ตัวชี้วัดเชิงเวลา : ระยะเวลาการดำเนินงานแล้วเสร็จตามแผนงานที่ กำหนดไว้	ร้อยละ	100	100		0	0		0	0		0	0		100	100	
- ตัวชี้วัดเชิงต้นทุน : ค่าใช้จ่ายอยู่ภายในวงเงินงบประมาณที่ได้รับ	ร้อยละ	100	100		0	0		0	0		0	0		100	100	
<b>เงินงบประมาณ</b>																
- รายจ่ายลงทุน		78.7200	78.7200	-	-	-	-	11.8080	11.8080	-	23.6160	23.6160	-	43.2960	43.2960	-

ยุทธศาสตร์ชาติ - แผนแม่บทภายใต้ยุทธศาสตร์ชาติ - แผนย่อยของแผนแม่บทฯ แผนงาน - เป้าหมาย - แนวทางการดำเนินงาน - ผลผลิต/โครงการ - กิจกรรม	หน่วยนับ	รวมทั้งสิ้น			ไตรมาส 1 (ต.ค. - ธ.ค.)			ไตรมาส 2 (ม.ค. - มิ.ค.)			ไตรมาส 3 (เม.ย. - มิ.ย.)			ไตรมาส 4 (ก.ค. - ก.ย.)		
		แผน (ขั้น พ.ร.บ.)	แผน (ขั้น บริหาร)	ผล	แผน (ขั้น พ.ร.บ.)	แผน (ขั้น บริหาร)	ผล	แผน (ขั้น พ.ร.บ.)	แผน (ขั้น บริหาร)	ผล	แผน (ขั้น พ.ร.บ.)	แผน (ขั้น บริหาร)	ผล	แผน (ขั้น พ.ร.บ.)	แผน (ขั้น บริหาร)	ผล
เป้าหมาย : 10.2 สนับสนุนการพัฒนาแพลตฟอร์มหรือเครื่องมือดิจิทัลกลาง ภาครัฐ (Digital Common Platform)		48.0000	48.0000	-	-	-	-	7.2000	7.2000	-	-	-	-	40.8000	40.8000	-
- ตัวชี้วัดเชิงปริมาณ : ความก้าวหน้าในการพัฒนาแพลตฟอร์มไม่น้อยกว่าร้อยละ 60 ตามแผนพัฒนารัฐบาลดิจิทัล ในยุทธศาสตร์ที่เกี่ยวข้องกับการพัฒนาแพลตฟอร์มกลาง	ร้อยละ	100	100											100	100	
แนวทางการดำเนินงาน : 10.2.1 การพัฒนาเครื่องมือหรือแพลตฟอร์ม กลางภาครัฐ เพื่อสนับสนุนการขับเคลื่อนรัฐบาลดิจิทัลอย่างเป็นรูปธรรม		48.0000	48.0000	-	-	-	-	7.2000	7.2000	-	-	-	-	40.8000	40.8000	-
- ตัวชี้วัดเชิงปริมาณ : ความสำเร็จของการพัฒนาเครื่องมือหรือแพลตฟอร์มที่พร้อมเปิดให้ใช้บริการได้ตามแผนที่กำหนด	ร้อยละ	100	100											100	100	
- ตัวชี้วัดเชิงปริมาณ : มีหน่วยงานใช้บริการเพิ่มขึ้นอย่างน้อย ร้อยละ 10 และพร้อมรองรับการให้บริการทุกกรมที่เกี่ยวข้องหรือหน่วยงานเทียบเท่า	ร้อยละ	100	100											100	100	
โครงการที่ 1 : โครงการเพิ่มประสิทธิภาพศูนย์ควบคุมของระบบโครงข่าย การรังวัดด้วยดาวเทียมแบบจลน์เพื่อเป็นแพลตฟอร์มกลางภาครัฐในการ ให้บริการเชิงตำแหน่งของประเทศ		48.0000	48.0000	-	-	-	-	7.2000	7.2000	-	-	-	-	40.8000	40.8000	-
กิจกรรม : เพิ่มประสิทธิภาพศูนย์ควบคุมของระบบโครงข่ายการรังวัด ด้วยดาวเทียมแบบจลน์เพื่อเป็นแพลตฟอร์มกลางภาครัฐในการให้บริการ เชิงตำแหน่งของประเทศ		48.0000	48.0000	-	-	-	-	7.2000	7.2000	-	-	-	-	40.8000	40.8000	-
- ตัวชี้วัดเชิงปริมาณ : ให้บริการข้อมูลเชิงตำแหน่งความ สูงแก่หน่วยงานภายนอกทั้งภาครัฐ ภาคเอกชนและประชาชน ไม่น้อย กว่า	ราย	3,000	3,000	2,469	750	750	819	750	750	836	750	750	814	750	750	
- ตัวชี้วัดเชิงคุณภาพ : สามารถให้บริการข้อมูลเชิงตำแหน่งความ ละเอียดถูกต้องสูงผ่านระบบ RTK GNSS Network ได้อย่างต่อเนื่อง และมีประสิทธิภาพ	ร้อยละ	100	100	100	0	0	100	0	0	100	0	0	100	100	100	
- ตัวชี้วัดเชิงเวลา : ระยะเวลาการดำเนินงานแล้วเสร็จตามแผนงานที่ กำหนดไว้	ร้อยละ	100	100		0	0		0	0		0	0		100	100	
- ตัวชี้วัดเชิงต้นทุน : ค่าใช้จ่ายอยู่ในวงเงินงบประมาณที่ได้รับ	ร้อยละ	100	100		0	0		0	0		0	0		100	100	
<b>เงินงบประมาณ</b>																
- รายจ่ายลงทุน		48.0000	48.0000	-	-	-	-	7.2000	7.2000	-	-	-	-	40.8000	40.8000	-
เป้าหมายแผนแม่บทภายใต้ยุทธศาสตร์ชาติ : ภาครัฐมีการดำเนินงานที่มี ประสิทธิภาพ ด้วยการนำนวัตกรรม เทคโนโลยีมาประยุกต์ใช้		0.6138	0.6138	0.5472	0.3069	0.3069	0.1242	0.3069	0.3069	0.2372			0.1858			
แผนย่อยของแผนแม่บทภายใต้ยุทธศาสตร์ชาติ : การพัฒนาระบบบริหารงาน ภาครัฐ		0.6138	0.6138	0.5472	0.3069	0.3069	0.1242	0.3069	0.3069	0.2372			0.1858			

ยุทธศาสตร์ชาติ - แผนแม่บทภายใต้ยุทธศาสตร์ชาติ - แผนย่อยของแผนแม่บท แผนงาน - เป้าหมาย - แนวทางการดำเนินงาน - ผลผลิต/โครงการ - กิจกรรม	หน่วยนับ	รวมทั้งสิ้น			ไตรมาส 1 (ค.ค. - ธ.ค.)			ไตรมาส 2 (ม.ค. - มิ.ค.)			ไตรมาส 3 (เม.ย. - มิ.ย.)			ไตรมาส 4 (ก.ค. - ก.ย.)		
		แผน (ชั้น พ.ร.บ.)	แผน (ชั้น บริหาร)	ผล	แผน (ชั้น พ.ร.บ.)	แผน (ชั้น บริหาร)	ผล	แผน (ชั้น พ.ร.บ.)	แผน (ชั้น บริหาร)	ผล	แผน (ชั้น พ.ร.บ.)	แผน (ชั้น บริหาร)	ผล	แผน (ชั้น พ.ร.บ.)	แผน (ชั้น บริหาร)	ผล
เป้าหมายแผนย่อยของแผนแม่บทภายใต้ยุทธศาสตร์ชาติ : ภาครัฐมีขีด สมรรถนะสูงเทียบเท่ามาตรฐานสากลและมีความคล่องตัว		0.6138	0.6138	0.5472	0.3069	0.3069	0.1242	0.3069	0.3069	0.2372	-	-	0.1858	-	-	-
สัดส่วนของหน่วยงานที่มีเกณฑ์การประเมินสถานะของหน่วยงานภาครัฐ ในการเป็นระบบราชการ 4.0 ที่อยู่ในระดับก้าวหน้าขึ้นไป ต่อหน่วยงาน ภาครัฐทั้งหมด ไม่น้อยกว่าร้อยละ 79.8		0.6138	0.6138	0.5472	0.3069	0.3069	0.1242	0.3069	0.3069	0.2372	-	-	0.1858	-	-	-
แผนงาน : แผนงานบูรณาการรัฐบาลดิจิทัล		0.6138	0.6138	0.5472	0.3069	0.3069	0.1242	0.3069	0.3069	0.2372	-	-	0.1858	-	-	-
ผลสัมฤทธิ์และประโยชน์ที่คาดว่าจะได้รับ (ระดับแผนงานบูรณาการ : ตามหน่วยงานเจ้าภาพ)		-	-	-	-	-	-	-	-	-	-	-	-	-	-	-
ผลสัมฤทธิ์ : หน่วยงานรัฐสามารถใช้ประโยชน์จากเทคโนโลยีดิจิทัลได้อย่างเต็ม ศักยภาพในการดำเนินงานของภาครัฐ เพื่อให้บริการประชาชนและภาคธุรกิจ อย่างมีประสิทธิภาพ		-	-	-	-	-	-	-	-	-	-	-	-	-	-	-
- ตัวชี้วัดเชิงปริมาณ : หน่วยงานรับงบประมาณภายใต้แผนงานบูรณาการรัฐบาล ดิจิทัล มีระดับความพร้อมต่อการเป็นรัฐบาลดิจิทัลในระดับที่ 3 (Defined) ขึ้นไป ไม่น้อยกว่า		65	65										65	65		
ผลสัมฤทธิ์และประโยชน์ที่คาดว่าจะได้รับ (หน่วยงานตามแผนงาน)		-	-	-	-	-	-	-	-	-	-	-	-	-	-	-
ผลสัมฤทธิ์ : ชุมชนเมืองได้รับการพัฒนาอย่างสมดุลจากแนวเขตที่ดินที่ชัดเจน ลด ข้อพิพาทระหว่างรัฐกับเอกชน		-	-	-	-	-	-	-	-	-	-	-	-	-	-	-
- ตัวชี้วัดเชิงปริมาณ : จำนวนข้อมูลแนวเขตที่ดินที่ได้รับการจัดเก็บในระบบ ภูมิสารสนเทศ ไม่น้อยกว่า	ร้อยละ	80	80	78.07	0	0	26.13	0	0	26.10	0	0	25.84	80	80	
- ตัวชี้วัดเชิงปริมาณ : ร้อยละของแผนปรับปรุงที่ดินที่มีความถูกต้อง	ร้อยละ	100	100	100	0	0	100	0	0	100	0	0	100	100	100	
เป้าหมาย : 10.1 ยกระดับการเปลี่ยนผ่านดิจิทัลภาครัฐให้ยึดหยุ่นคล่องตัว เพื่อการบริหารงานอย่างมีประสิทธิภาพ (Digital Government Transformation)		0.6138	0.6138	0.5472	0.3069	0.3069	0.1242	0.3069	0.3069	0.2372	-	-	0.1858	-	-	-
- ตัวชี้วัดเชิงปริมาณ : หน่วยงานภาครัฐมีความพร้อมด้านนโยบายและแนว ปฏิบัติที่เกี่ยวข้องกับ PDPA, Cyber Security และ Data Governance ได้ ตามเกณฑ์ที่กำหนด ไม่น้อยกว่าร้อยละ 50 (หน่วยงานใหม่) ร้อยละ 70 (หน่วยงานที่ขอรับจัดสรรงบประมาณทั้งต่อเนื่องและไม่ต่อเนื่องเป็นระยะ 2 ปี) และ ร้อยละ 80 (ต่อเนื่อง 3 ปี)	ร้อยละ	100	100											100	100	
- ตัวชี้วัดเชิงปริมาณ : ความก้าวหน้าในการพัฒนาโครงสร้างพื้นฐานกลาง ภาครัฐไม่น้อยกว่าร้อยละ 60 ตามแผนพัฒนารัฐบาลดิจิทัลในยุทธศาสตร์ที่ เกี่ยวข้องกับโครงสร้างพื้นฐานกลาง	ร้อยละ	100	100											100	100	

ยุทธศาสตร์ชาติ - แผนแม่บทภายใต้ยุทธศาสตร์ชาติ - แผนย่อยของแผนแม่บทฯ แผนงาน - เป้าหมาย - แนวทางการดำเนินงาน - ผลผลิต/โครงการ - กิจกรรม	หน่วยนับ	รวมทั้งสิ้น			ไตรมาส 1 (ต.ค. - ธ.ค.)			ไตรมาส 2 (ม.ค. - มิ.ค.)			ไตรมาส 3 (เม.ย. - มิ.ย.)			ไตรมาส 4 (ก.ค. - ก.ย.)		
		แผน (ชั้น พ.ร.บ.)	แผน (ชั้น บริหาร)	ผล	แผน (ชั้น พ.ร.บ.)	แผน (ชั้น บริหาร)	ผล	แผน (ชั้น พ.ร.บ.)	แผน (ชั้น บริหาร)	ผล	แผน (ชั้น พ.ร.บ.)	แผน (ชั้น บริหาร)	ผล	แผน (ชั้น พ.ร.บ.)	แผน (ชั้น บริหาร)	ผล
แนวทางการดำเนินงาน : 10.1.1 การเตรียมความพร้อมพื้นฐานที่จำเป็น (Fundamental) เพื่อนำไปสู่การตอบใจความต้องการด้านดิจิทัลของ ประเทศอย่างยั่งยืน		0.6138	0.6138	0.5472	0.3069	0.3069	0.1242	0.3069	0.3069	0.2372	-	-	0.1858	-	-	-
- ตัวชี้วัดเชิงปริมาณ : ทุกหน่วยงานภายใต้แนวทางบุคลากรต้องผ่านการ อบรมตามหลักสูตรดิจิทัลสำคัญ ได้แก่ หลักสูตร PDPA, หลักสูตร Cyber Security, หลักสูตร Data Governance หรือหลักสูตรอื่น ๆ ที่กำหนด พร้อมทั้งได้รับใบประกาศนียบัตรรับรองผ่านการอบรมหลักสูตร ร้อยละ 90	ร้อยละ	100	100											100	100	
โครงการที่ 1 : โครงการการพัฒนาทักษะดิจิทัลสำหรับบุคลากรภาครัฐเพื่อ การขับเคลื่อนรัฐบาลดิจิทัล		0.6138	0.6138	0.5472	0.3069	0.3069	0.1242	0.3069	0.3069	0.2372	-	-	0.1858	-	-	-
กิจกรรม : การพัฒนาทักษะดิจิทัลสำหรับบุคลากรภาครัฐเพื่อการ ขับเคลื่อนรัฐบาลดิจิทัล		0.6138	0.6138	0.5472	0.3069	0.3069	0.1242	0.3069	0.3069	0.2372	-	-	0.1858	-	-	-
- ตัวชี้วัดเชิงปริมาณ : ผู้บริหารและผู้บริหารปฏิบัติงานของกรมที่ตื่นมีความรู้ เพื่อส่งเสริมให้กรมที่ตื่นก้าวสู่การเป็นหน่วยงานในรัฐบาลดิจิทัล ไม่น้อย กว่า	คน	57	57	46	37	37	10	20	20	22	0	0	14	0	0	
- ตัวชี้วัดเชิงคุณภาพ : ผู้บริหารและผู้บริหารปฏิบัติงานของกรมที่ตื่นมีความรู้ ด้านดิจิทัล ไม่น้อยกว่า	ร้อยละ	80	80		0	0		0	0		0	0		80	80	
- ตัวชี้วัดเชิงเวลา : ระยะเวลาการดำเนินงานแล้วเสร็จ ตามแผนงานที่กำหนดไว้	ร้อยละ	100	100		0	0		0	0		0	0		100	100	
- ตัวชี้วัดเชิงต้นทุน : ค่าใช้จ่ายอยู่ภายในวงเงินงบประมาณที่ได้รับ	ร้อยละ	100	100		0	0		0	0		0	0		100	100	
<b>เงินงบประมาณ</b>																
- รายจ่ายประจำ		0.6138	0.6138	0.5472	0.3069	0.3069	0.1242	0.3069	0.3069	0.2372	-	-	0.1858	-	-	-

แบบจัดทำแผน / รายงานผลการปฏิบัติงานและการใช้จ่ายงบประมาณ ประจำปีงบประมาณ พ.ศ. 2568

ผลสัมฤทธิ์หรือประโยชน์ที่คาดว่าจะได้รับในการใช้จ่ายงบประมาณ (พ.ร.บ.): ชุมชนเมืองได้รับการพัฒนาอย่างสมดุลจากแนวเขตที่ดินที่ชัดเจน ลดข้อพิพาทระหว่างรัฐกับเอกชน

รายงานผลสัมฤทธิ์หรือประโยชน์ที่คาดว่าจะได้รับในการใช้จ่ายงบประมาณ (รายงานผล):

ตัวชี้วัดเชิงปริมาณ : จำนวนข้อมูลแนวเขตที่ดินที่ได้รับการจัดเก็บในระบบภูมิสารสนเทศ ไม่น้อยกว่า ร้อยละ 78.07

ตัวชี้วัดเชิงปริมาณ : ร้อยละของแผนที่รูปแปลงที่ดินมีความถูกต้อง ร้อยละ 100

ปัญหาอุปสรรคด้านการใช้จ่ายงบประมาณ :

ปัญหาอุปสรรคด้านการดำเนินงาน :

ข้อเสนอแนะ :

คำชี้แจงอื่นๆ เพิ่มเติม :

ผู้รายงาน : 

(นางสาวจิตนิกา สามอมโสม)

ตำแหน่ง : ผู้อำนวยการกองแผนงาน

วัน/เดือน/ปี : 14/07/2568

หัวหน้าส่วนราชการ / รัฐวิสาหกิจ : 

(นางพนิตาวดี ปราชญ์นคร)

ตำแหน่ง : รองอธิบดี รักษาการในตำแหน่ง

ที่ปรึกษาด้านประสิทธิภาพ ปฏิบัติราชการแทน

อธิบดีกรมที่ดิน

วัน/เดือน/ปี : 14/07/2568

สำหรับสำนักงบประมาณเท่านั้น :

(1) แสดงความเห็น/ข้อสังเกต

คำชี้แจงเพิ่มเติม :

ผู้พิจารณา :

ตำแหน่ง :

วัน/เดือน/ปี :

ผู้ให้ความเห็นชอบ :

ตำแหน่ง :

วัน/เดือน/ปี :

กระทรวง : กระทรวงมหาดไทย

รหัส : 15000

ส่วนราชการ/รัฐวิสาหกิจ

รายงานแผน

ส่วนราชการ/รัฐวิสาหกิจ : กรมที่ดิน

รหัส : 15005

งบกลาง

รายงานผล

แผนงาน : แผนงานบูรณาการขับเคลื่อนการแก้ไขปัญหาจังหวัดชายแดนภาคใต้

รหัส : 04

เป้าหมายการให้บริการกระทรวง : ประชาชนมีความปลอดภัยในชีวิตและทรัพย์สิน และสังคมสงบสุข

รหัส : A0

ผลผลิต /โครงการ : โครงการพัฒนาตามศักยภาพของพื้นที่

รหัส : 00-0402

รหัสบัญชีตามโครงสร้าง ผลผลิต /โครงการ

รหัส : 04-036

หน่วย : ล้านบาท (ทศนิยม 4 ตำแหน่ง)

ประเภทรายจ่าย รายการ	รวมทั้งสิ้น			ไตรมาส 1 (ต.ค. - ธ.ค.)			ไตรมาส 2 (ม.ค. - มิ.ค.)			ไตรมาส 3 (เม.ย. - มิ.ย.)			ไตรมาส 4 (ก.ค. - ก.ย.)		
	แผน (ชั้น พ.ร.บ.)	แผน (ชั้น บริหาร)	ผล	แผน (ชั้น พ.ร.บ.)	แผน (ชั้น บริหาร)	ผล	แผน (ชั้น พ.ร.บ.)	แผน (ชั้น บริหาร)	ผล	แผน (ชั้น พ.ร.บ.)	แผน (ชั้น บริหาร)	ผล	แผน (ชั้น พ.ร.บ.)	แผน (ชั้น บริหาร)	ผล
5. งบรายจ่ายอื่น	66.2348	66.2348	41.1643	22.0077	22.0077	6.0045	15.8058	15.8058	14.4334	15.8730	15.8730	20.7264	12.5483	12.5483	-
ค่าใช้จ่ายในการเดินสำรวจออกโฉนดที่ดิน เพื่อเสริมสร้างความมั่นคงในพื้นที่จังหวัด ชายแดนภาคใต้	66.2348	66.2348	41.1643	22.0077	22.0077	6.0045	15.8058	15.8058	14.4334	15.8730	15.8730	20.7264	12.5483	12.5483	-
รวมเงินงบประมาณ(1+2+3+4+5)	66.2348	66.2348	41.1643	22.0077	22.0077	6.0045	15.8058	15.8058	14.4334	15.8730	15.8730	20.7264	12.5483	12.5483	-

ผู้รายงาน.....

(นางสาวจิตนิกา สามฉิมโอม)

ตำแหน่ง : ผู้อำนวยการกองแผนงาน

วัน/เดือน/ปี : วันที่ 14 กรกฎาคม 2568

สำนักงานงบประมาณ สำนักนายกรัฐมนตรี

ผู้พิมพ์รายงาน : สุภาลักษณ์ ภารกุล

วัน/เดือน/ปี : วันที่ 14 กรกฎาคม 2568

แบบจัดทำแผน / รายงานผลการใช้จ่ายงบประมาณ ผลผลิต/โครงการ จำแนกตามงบรายจ่าย ประจำปีงบประมาณ พ.ศ. 2568

กระทรวง : กระทรวงมหาดไทย

ส่วนราชการ/รัฐวิสาหกิจ : กรมที่ดิน

แผนงาน : แผนงานบุคลากรภาครัฐ

เป้าหมายการให้บริการกระทรวง : เพื่อเป็นค่าใช้จ่ายในการดำเนินการภาครัฐ

ผลผลิต /โครงการ : ค่าใช้จ่ายเพื่อการบริหารทรัพยากรบุคคลขององค์กร

รหัสบัญชีตามโครงสร้าง ผลผลิต /โครงการ

รหัส : 15000

รหัส : 15005

รหัส : 14

รหัส : 06

รหัส : 16-0000

รหัส : 14-004

ส่วนราชการ/รัฐวิสาหกิจ

งบกลาง

แบบ สป.302

รายงานแผน

รายงานผล

หน่วย : ล้านบาท (ทศนิยม 4 ตำแหน่ง)

ประเภทรายจ่าย รายการ	รวมทั้งสิ้น			ไตรมาส 1 (ต.ค. - ธ.ค.)			ไตรมาส 2 (ม.ค. - มี.ค.)			ไตรมาส 3 (เม.ย. - มิ.ย.)			ไตรมาส 4 (ก.ค. - ก.ย.)		
	แผน (ชั้น พ.ร.บ.)	แผน (ชั้น บริหาร)	ผล	แผน (ชั้น พ.ร.บ.)	แผน (ชั้น บริหาร)	ผล	แผน (ชั้น พ.ร.บ.)	แผน (ชั้น บริหาร)	ผล	แผน (ชั้น พ.ร.บ.)	แผน (ชั้น บริหาร)	ผล	แผน (ชั้น พ.ร.บ.)	แผน (ชั้น บริหาร)	ผล
1. งบบุคลากร	4,264.1697	4,264.1697	3,288.2352	1,598.7780	1,598.7780	1,071.0396	1,598.7780	1,598.7780	1,114.5975	1,065.1017	1,065.1017	1,102.5981	1.5120	1.5120	-
เงินเดือนและค่าจ้างประจำ	4,099.2724	4,099.2724	3,165.4983	1,537.9980	1,537.9980	1,032.3509	1,537.9980	1,537.9980	1,074.6306	1,023.2764	1,023.2764	1,058.5167	-	-	-
ค่าจ้างชั่วคราว	6.3600	6.3600	4.2280	2.4000	2.4000	1.0570	2.4000	2.4000	1.5855	1.5600	1.5600	1.5855	-	-	-
ค่าตอบแทนพนักงานราชการ	158.5373	158.5373	118.5089	58.3800	58.3800	37.6316	58.3800	58.3800	38.3814	40.2653	40.2653	42.4959	1.5120	1.5120	-
2. งบดำเนินงาน	139.4054	139.4054	102.5462	52.3800	52.3800	31.0182	52.6989	52.6989	37.2075	34.2005	34.2005	34.3205	0.1260	0.1260	-
ค่าตอบแทน วัสดุและวัสดุ	139.4054	139.4054	102.5462	52.3800	52.3800	31.0182	52.6989	52.6989	37.2075	34.2005	34.2005	34.3205	0.1260	0.1260	-
รวมเงินงบประมาณ(1+2+3+4+5)	4,403.5751	4,403.5751	3,390.7814	1,651.1580	1,651.1580	1,102.0578	1,651.4769	1,651.4769	1,151.8050	1,099.3022	1,099.3022	1,136.9186	1.6380	1.6380	-

ผู้รายงาน.....

(นางสาวจิตนิกา สามอิมโอม)

ตำแหน่ง : ผู้อำนวยการกองแผนงาน

วัน/เดือน/ปี : วันที่ 14 กรกฎาคม 2568

สำนักงบประมาณ สำนักนายกรัฐมนตรี

ผู้พิมพ์รายงาน : สุภาลักษณ์ ภากรกุล

วัน/เดือน/ปี : วันที่ 14 กรกฎาคม 2568

แบบจัดทำแผน / รายงานผลการใช้จ่ายงบประมาณ ผลผลิต/โครงการ จำแนกตามงบรายจ่าย ประจำปีงบประมาณ พ.ศ. 2568

กระทรวง : กระทรวงมหาดไทย  
 ส่วนราชการ/รัฐวิสาหกิจ : กรมที่ดิน

รหัส : 15000

ส่วนราชการ/รัฐวิสาหกิจ

แบบ สงป.302

รหัส : 15005

งบกลาง

รายงานแผน

แผนงาน : แผนงานยุทธศาสตร์การบริหารจัดการที่ดินและทรัพยากรดิน

รหัส : 43

เป้าหมายการให้บริการกระทรวง : ประชาชนมีคุณภาพชีวิตที่ดีและชุมชนเข้มแข็ง

รหัส : A2

ผลผลิต /โครงการ : โครงการเดินสำรวจออกโฉนดที่ดินเพื่อกระจายการถือครองที่ดินอย่างเป็นธรรม

รหัส : 00-0314

รหัสบัญชีตามโครงสร้าง ผลผลิต /โครงการ

รหัส : 43-009

หน่วย : ล้านบาท (ทศนิยม 4 ตำแหน่ง)

ประเภทรายจ่าย รายการ	รวมทั้งสิ้น			ไตรมาส 1 (ต.ค. - ธ.ค.)			ไตรมาส 2 (ม.ค. - มิ.ค.)			ไตรมาส 3 (เม.ย. - มิ.ย.)			ไตรมาส 4 (ก.ค. - ก.ย.)		
	แผน (ชั้น พ.ร.บ.)	แผน (ชั้น บริหาร)	ผล	แผน (ชั้น พ.ร.บ.)	แผน (ชั้น บริหาร)	ผล	แผน (ชั้น พ.ร.บ.)	แผน (ชั้น บริหาร)	ผล	แผน (ชั้น พ.ร.บ.)	แผน (ชั้น บริหาร)	ผล	แผน (ชั้น พ.ร.บ.)	แผน (ชั้น บริหาร)	ผล
2. งบดำเนินงาน	271.6746	271.6746	157.7353	102.0236	102.0236	24.8121	63.7389	63.7389	55.9221	62.4881	62.4881	77.0012	43.4240	43.4240	-
ค่าตอบแทน ใช้น้อยและวัสดุ	271.6746	271.6746	157.7353	102.0236	102.0236	24.8121	63.7389	63.7389	55.9221	62.4881	62.4881	77.0012	43.4240	43.4240	-
3. งบลงทุน	63.2747	63.2747	-	14.8674	14.8674	-	19.6452	19.6452	-	-	-	-	28.7621	28.7621	-
ครุภัณฑ์	63.2747	63.2747	-	14.8674	14.8674	-	19.6452	19.6452	-	-	-	-	28.7621	28.7621	-
5. งบรายจ่ายอื่น	-	-	0.5582	-	-	0.5582	-	-	-	-	-	-	-	-	-
ถอนคืนเงินรายได้แผ่นดิน	-	-	0.5582	-	-	0.5582	-	-	-	-	-	-	-	-	-
รวมเงินงบประมาณ(1+2+3+4+5)	334.9493	334.9493	158.2935	116.8910	116.8910	25.3703	83.3841	83.3841	55.9221	62.4881	62.4881	77.0012	72.1861	72.1861	-

ผู้รายงาน.....

(นางสาวจิตนิกา สามฉิมโอม)

ตำแหน่ง : ผู้อำนวยการกองแผนงาน

วัน/เดือน/ปี : วันที่ 14 กรกฎาคม 2568

สำนักงานงบประมาณ สำนักนายกรัฐมนตรี

ผู้พิมพ์รายงาน : สุภาลักษณ์ ภารกุล

วัน/เดือน/ปี : วันที่ 14 กรกฎาคม 2568

กระทรวง : กระทรวงมหาดไทย

ส่วนราชการ/รัฐวิสาหกิจ : กรมที่ดิน

แผนงาน : แผนงานยุทธศาสตร์การบริหารจัดการที่ดินและทรัพยากรดิน

เป้าหมายการให้บริการกระทรวง : ประชาชนมีคุณภาพชีวิตที่ดีและชุมชนเข้มแข็ง

ผลผลิต /โครงการ : โครงการจัดที่ดินเพื่อลดความเหลื่อมล้ำทางสังคม

รหัสบัญชีตามโครงสร้าง ผลผลิต /โครงการ

รหัส : 15000

รหัส : 15005

รหัส : 43

รหัส : A2

รหัส : 00-0333

รหัส : 43-013

ส่วนราชการ/รัฐวิสาหกิจ

งบกลาง

แบบ สป.302

รายงานแผน

รายงานผล

หน่วย : ล้านบาท (ทศนิยม 4 ตำแหน่ง)

ประเภทรายจ่าย รายการ	รวมทั้งสิ้น			ไตรมาส 1 (ต.ค. - ธ.ค.)			ไตรมาส 2 (ม.ค. - มิ.ค.)			ไตรมาส 3 (เม.ย. - มิ.ย.)			ไตรมาส 4 (ก.ค. - ก.ย.)		
	แผน (ชั้น พ.ร.บ.)	แผน (ชั้น บริหาร)	ผล	แผน (ชั้น พ.ร.บ.)	แผน (ชั้น บริหาร)	ผล	แผน (ชั้น พ.ร.บ.)	แผน (ชั้น บริหาร)	ผล	แผน (ชั้น พ.ร.บ.)	แผน (ชั้น บริหาร)	ผล	แผน (ชั้น พ.ร.บ.)	แผน (ชั้น บริหาร)	ผล
2. งบดำเนินงาน	32.6217	32.6217	17.3420	6.4752	6.4752	0.7653	11.1453	11.1453	7.2045	9.1009	9.1009	9.3722	5.9003	5.9003	-
ค่าตอบแทน ใช้สอยและวัสดุ	32.6217	32.6217	17.3420	6.4752	6.4752	0.7653	11.1453	11.1453	7.2045	9.1009	9.1009	9.3722	5.9003	5.9003	-
3. งบลงทุน	108.5209	108.5209	95.6723	-	-	-	45.1508	45.1508	32.7868	48.4671	48.4671	62.8855	14.9030	14.9030	-
สิ่งก่อสร้าง	108.5209	108.5209	95.6723	-	-	-	45.1508	45.1508	32.7868	48.4671	48.4671	62.8855	14.9030	14.9030	-
รวมเงินงบประมาณ(1+2+3+4+5)	141.1426	141.1426	113.0143	6.4752	6.4752	0.7653	56.2961	56.2961	39.9913	57.5680	57.5680	72.2577	20.8033	20.8033	-

ผู้รายงาน.....

(นางสาวจิตนิกา สามธิมโอม)

ตำแหน่ง : ผู้อำนวยการกองแผนงาน

วัน/เดือน/ปี : วันที่ 14 กรกฎาคม 2568

สำนักงานประมาณ สำนักงานยกรัฐมนตรี

ผู้พิมพ์รายงาน : สุภาลักษณ์ ภารกุล

วัน/เดือน/ปี : วันที่ 14 กรกฎาคม 2568

กระทรวง : กระทรวงมหาดไทย

รหัส : 15000

ส่วนราชการ/รัฐวิสาหกิจ

รายงานแผน

ส่วนราชการ/รัฐวิสาหกิจ : กรมที่ดิน

รหัส : 15005

งบกลาง

รายงานผล

แผนงาน : แผนงานยุทธศาสตร์สร้างการเติบโตอย่างยั่งยืน อนุรักษ์ พื้นฟู และป้องกันการทำลายทรัพยากรธรรมชาติ

รหัส : 49

เป้าหมายการให้บริการกระทรวง : ภูมิภาค เมืองและพื้นที่เศรษฐกิจ มีความสามารถในการแข่งขัน และได้รับการพัฒนาอย่างสมดุล

รหัส : A1

ผลผลิต /โครงการ : โครงการพัฒนาฐานข้อมูลด้านที่ดินเพื่อเพิ่มศักยภาพในการพัฒนาประเทศ

รหัส : 00-0391

รหัสบัญชีตามโครงสร้าง ผลผลิต /โครงการ

รหัส : 49-025

หน่วย : ล้านบาท (ทศนิยม 4 ตำแหน่ง)

ประเภทรายจ่าย รายการ	รวมทั้งสิ้น			ไตรมาส 1 (ต.ค. - ธ.ค.)			ไตรมาส 2 (ม.ค. - มิ.ค.)			ไตรมาส 3 (เม.ย. - มิ.ย.)			ไตรมาส 4 (ก.ค. - ก.ย.)		
	แผน (ชั้น พ.ร.บ.)	แผน (ชั้น บริหาร)	ผล	แผน (ชั้น พ.ร.บ.)	แผน (ชั้น บริหาร)	ผล	แผน (ชั้น พ.ร.บ.)	แผน (ชั้น บริหาร)	ผล	แผน (ชั้น พ.ร.บ.)	แผน (ชั้น บริหาร)	ผล	แผน (ชั้น พ.ร.บ.)	แผน (ชั้น บริหาร)	ผล
3. งบลงทุน	222.2380	222.2380	-	-	-	-	36.9332	36.9332	-	61.3816	61.3816	-	123.9232	123.9232	-
ครุภัณฑ์	222.2380	222.2380	-	-	-	-	36.9332	36.9332	-	61.3816	61.3816	-	123.9232	123.9232	-
5. งบรายจ่ายอื่น	74.9807	74.9807	16.0935	41.8729	41.8729	2.6682	10.1109	10.1109	6.5544	14.6630	14.6630	6.8709	8.3339	8.3339	-
ค่าใช้จ่ายจัดทำฐานข้อมูลแนวเขตทาง สาธารณประโยชน์ มาตรฐานส่วน 1 : 4,000	4.6494	4.6494	-	1.4535	1.4535	-	1.0653	1.0653	-	1.0653	1.0653	-	1.0653	1.0653	-
ค่าใช้จ่ายจัดทำแผนที่เพื่อแก้ไขปัญหา ทับซ้อนแนวเขตที่ดินของรัฐ	5.5462	5.5462	-	1.3162	1.3162	-	1.4100	1.4100	-	1.4100	1.4100	-	1.4100	1.4100	-
ค่าใช้จ่ายจัดทำฐานข้อมูลภูมิสารสนเทศ ในที่ดินของรัฐ	6.6280	6.6280	-	3.1567	3.1567	-	1.1571	1.1571	-	1.1571	1.1571	-	1.1571	1.1571	-
ค่าใช้จ่ายปรับปรุงแผนที่รูปแปลงที่ดิน ดิจิทัล	21.7927	21.7927	13.0832	8.1127	8.1127	2.2034	4.8600	4.8600	5.5008	4.8600	4.8600	5.3790	3.9600	3.9600	-
การบริหารจัดการงานรังวัดที่ดินด้วยระบบ ดาวเทียม (RTK GNSS Network)	36.3644	36.3644	3.0102	27.8338	27.8338	0.4648	1.6185	1.6185	1.0536	6.1706	6.1706	1.4919	0.7415	0.7415	-
<b>รวมเงินงบประมาณ(1+2+3+4+5)</b>	<b>297.2187</b>	<b>297.2187</b>	<b>16.0935</b>	<b>41.8729</b>	<b>41.8729</b>	<b>2.6682</b>	<b>47.0441</b>	<b>47.0441</b>	<b>6.5544</b>	<b>76.0446</b>	<b>76.0446</b>	<b>6.8709</b>	<b>132.2571</b>	<b>132.2571</b>	<b>-</b>

ผู้รายงาน.....

(นางสาวจิตนิกา สามธิมโณม)

ตำแหน่ง : ผู้อำนวยการกองแผนงาน

วัน/เดือน/ปี : วันที่ 14 กรกฎาคม 2568

สำนักรงบประมาณ สำนักนายกรัฐมนตรี

ผู้พิมพ์รายงาน : สุภาลักษณ์ ภารกุล

วัน/เดือน/ปี : วันที่ 14 กรกฎาคม 2568

แบบจัดทำแผน / รายงานผลการใช้จ่ายงบประมาณ ผลผลิต/โครงการ จำแนกตามงบรายจ่าย ประจำปีงบประมาณ พ.ศ. 2568

กระทรวง : กระทรวงมหาดไทย

รหัส : 15000

ส่วนราชการ/รัฐวิสาหกิจ

แบบ สงป.302

ส่วนราชการ/รัฐวิสาหกิจ : กรมที่ดิน

รหัส : 15005

งบกลาง

รายงานแผน

แผนงาน : แผนงานยุทธศาสตร์สร้างการเติบโตอย่างยั่งยืน อนุรักษ์ พื้นฟู และป้องกันการทำลายทรัพยากรธรรมชาติ

รหัส : 49

เป้าหมายการให้บริการกระทรวง : ภูมิภาค เมืองและพื้นที่เศรษฐกิจ มีความสามารถในการแข่งขัน และได้รับการพัฒนาอย่างสมดุล

รหัส : A1

ผลผลิต /โครงการ : โครงการรังวัดออกและตรวจสอบหนังสือสำคัญสำหรับที่หลวงและควบคุมคุ้มครองที่ดินของรัฐ

รหัส : 00-0396

รหัสบัญชีตามโครงสร้าง ผลผลิต /โครงการ

รหัส : 49-030

หน่วย : ล้านบาท (ทศนิยม 4 ตำแหน่ง)

ประเภทรายจ่าย รายการ	รวมทั้งสิ้น			ไตรมาส 1 (ต.ค. - ธ.ค.)			ไตรมาส 2 (ม.ค. - มี.ค.)			ไตรมาส 3 (เม.ย. - มิ.ย.)			ไตรมาส 4 (ก.ค. - ก.ย.)		
	แผน (ชั้น พ.ร.บ.)	แผน (ชั้น บริหาร)	ผล	แผน (ชั้น พ.ร.บ.)	แผน (ชั้น บริหาร)	ผล	แผน (ชั้น พ.ร.บ.)	แผน (ชั้น บริหาร)	ผล	แผน (ชั้น พ.ร.บ.)	แผน (ชั้น บริหาร)	ผล	แผน (ชั้น พ.ร.บ.)	แผน (ชั้น บริหาร)	ผล
2. งบดำเนินงาน	12.3044	12.3044	8.2308	1.6333	1.6333	0.0628	3.8808	3.8808	2.7806	4.1195	4.1195	5.3874	2.6708	2.6708	-
ค่าตอบแทน วัสดุและวัสดุ	12.3044	12.3044	8.2308	1.6333	1.6333	0.0628	3.8808	3.8808	2.7806	4.1195	4.1195	5.3874	2.6708	2.6708	-
รวมเงินงบประมาณ(1+2+3+4+5)	12.3044	12.3044	8.2308	1.6333	1.6333	0.0628	3.8808	3.8808	2.7806	4.1195	4.1195	5.3874	2.6708	2.6708	-

ผู้รายงาน.....

(นางสาวจิตนิกา สามฉิมโฉม)

ตำแหน่ง : ผู้อำนวยการกองแผนงาน

วัน/เดือน/ปี : วันที่ 14 กรกฎาคม 2568

สำนักงานงบประมาณ สำนักนายกรัฐมนตรี

ผู้พิมพ์รายงาน : สุภาลักษณ์ ภารกุล

วัน/เดือน/ปี : วันที่ 14 กรกฎาคม 2568

กระทรวง : กระทรวงมหาดไทย

รหัส : 15000

ส่วนราชการ/รัฐวิสาหกิจ

รายงานแผน

ส่วนราชการ/รัฐวิสาหกิจ : กรมที่ดิน

รหัส : 15005

งบกลาง

รายงานผล

แผนงาน : แผนงานยุทธศาสตร์พัฒนาบริการประชาชนและการพัฒนาประสิทธิภาพภาครัฐ

รหัส : 58

เป้าหมายการให้บริการกระทรวง : องค์กรสมรรถนะสูง ตอบโจทย์ประชาชน ยึดหลักธรรมาภิบาล

รหัส : A3

ผลผลิต /โครงการ : โครงการสนับสนุนการให้บริการด้านการรังวัดสำนักงานที่ดินทั่วประเทศ

รหัส : 00-0312

รหัสบัญชีตามโครงสร้าง ผลผลิต /โครงการ

รหัส : 58-008

หน่วย : ล้านบาท (ทศนิยม 4 ตำแหน่ง)

ประเภทรายจ่าย รายการ	รวมทั้งสิ้น			ไตรมาส 1 (ต.ค. - ธ.ค.)			ไตรมาส 2 (ม.ค. - มิ.ค.)			ไตรมาส 3 (เม.ย. - มิ.ย.)			ไตรมาส 4 (ก.ค. - ก.ย.)		
	แผน (ชั้น พ.ร.บ.)	แผน (ชั้น บริหาร)	ผล	แผน (ชั้น พ.ร.บ.)	แผน (ชั้น บริหาร)	ผล	แผน (ชั้น พ.ร.บ.)	แผน (ชั้น บริหาร)	ผล	แผน (ชั้น พ.ร.บ.)	แผน (ชั้น บริหาร)	ผล	แผน (ชั้น พ.ร.บ.)	แผน (ชั้น บริหาร)	ผล
2. งบดำเนินงาน	73.8597	73.8597	36.6447	21.3387	21.3387	1.7248	28.6620	28.6620	16.3477	21.9690	21.9690	18.5722	1.8900	1.8900	-
ค่าตอบแทน ใช้อ้อยและวัสดุ	73.8597	73.8597	36.6447	21.3387	21.3387	1.7248	28.6620	28.6620	16.3477	21.9690	21.9690	18.5722	1.8900	1.8900	-
3. งบลงทุน	6.9000	6.9000	-	-	-	-	6.9000	6.9000	-	-	-	-	-	-	-
ครุภัณฑ์	6.9000	6.9000	-	-	-	-	6.9000	6.9000	-	-	-	-	-	-	-
รวมเงินงบประมาณ(1+2+3+4+5)	80.7597	80.7597	36.6447	21.3387	21.3387	1.7248	35.5620	35.5620	16.3477	21.9690	21.9690	18.5722	1.8900	1.8900	-

ผู้รายงาน.....

(นางสาวจิตติภา สามฉิมโฉม)

ตำแหน่ง : ผู้อำนวยการกองแผนงาน

วัน/เดือน/ปี : วันที่ 14 กรกฎาคม 2568

สำนักงานงบประมาณ สำนักนายกรัฐมนตรี

ผู้พิมพ์รายงาน : สุภาลักษณ์ ภารกุล

วัน/เดือน/ปี : วันที่ 14 กรกฎาคม 2568

แบบจัดทำแผน / รายงานผลการใช้จ่ายงบประมาณ ผลผลิต/โครงการ จำนวนตามงบรายจ่าย ประจำปีงบประมาณ พ.ศ. 2568

กระทรวง : กระทรวงมหาดไทย  
ส่วนราชการ/รัฐวิสาหกิจ : กรมที่ดิน

รหัส : 15000

ส่วนราชการ/รัฐวิสาหกิจ

แบบ สงป.302

รหัส : 15005

งบกลาง

รายงานแผน

แผนงาน : แผนงานยุทธศาสตร์พัฒนาบริการประชาชนและการพัฒนาประสิทธิภาพภาครัฐ  
เป้าหมายการให้บริการกระทรวง : องค์กรสมรรถนะสูง ตอบโจทย์ประชาชน ยึดหลักธรรมาภิบาล

รหัส : 58

รหัส : A3

รหัส : 00-0319

รหัส : 58-012

รายงานผล

ผลผลิต /โครงการ : โครงการพัฒนาสิ่งอำนวยความสะดวกในการให้บริการของสำนักงานที่ดิน

รหัสบัญชีตามโครงสร้าง ผลผลิต /โครงการ

หน่วย : ล้านบาท (ทศนิยม 4 ตำแหน่ง)

ประเภทรายจ่าย รายการ	รวมทั้งสิ้น			ไตรมาส 1 (ต.ค. - ธ.ค.)			ไตรมาส 2 (ม.ค. - มิ.ค.)			ไตรมาส 3 (เม.ย. - มิ.ย.)			ไตรมาส 4 (ก.ค. - ก.ย.)		
	แผน (ชั้น พ.ร.บ.)	แผน (ชั้น บริหาร)	ผล	แผน (ชั้น พ.ร.บ.)	แผน (ชั้น บริหาร)	ผล	แผน (ชั้น พ.ร.บ.)	แผน (ชั้น บริหาร)	ผล	แผน (ชั้น พ.ร.บ.)	แผน (ชั้น บริหาร)	ผล	แผน (ชั้น พ.ร.บ.)	แผน (ชั้น บริหาร)	ผล
2. งบดำเนินงาน	0.1278	0.1278	-	0.0639	0.0639	-	0.0639	0.0639	-	-	-	-	-	-	-
ค่าตอบแทน วัสดุและวัสดุ	0.1278	0.1278	-	0.0639	0.0639	-	0.0639	0.0639	-	-	-	-	-	-	-
3. งบลงทุน	512.6207	512.6207	54.6468	103.1573	103.1573	1.4359	126.5512	126.5512	14.8322	145.7565	145.7565	38.3788	137.1557	137.1557	-
ครุภัณฑ์	-	-	0.1352	-	-	-	-	-	0.1352	-	-	-	-	-	-
สิ่งก่อสร้าง	512.6207	512.6207	54.5116	103.1573	103.1573	1.4359	126.5512	126.5512	14.6970	145.7565	145.7565	38.3788	137.1557	137.1557	-
รวมเงินงบประมาณ(1+2+3+4+5)	512.7485	512.7485	54.6468	103.2212	103.2212	1.4359	126.6151	126.6151	14.8322	145.7565	145.7565	38.3788	137.1557	137.1557	-

ผู้รายงาน.....  
(นางสาวจิตนิกา สามอิมโอม)

ตำแหน่ง : ผู้อำนวยการกองแผนงาน  
วัน/เดือน/ปี : วันที่ 14 กรกฎาคม 2568

สำนักงบประมาณ สำนักนายกรัฐมนตรี  
ผู้พิมพ์รายงาน : สุภาลักษณ์ ภารกุล  
วัน/เดือน/ปี : วันที่ 14 กรกฎาคม 2568

แบบจัดทำแผน / รายงานผลการใช้จ่ายงบประมาณ ผลผลิต/โครงการ จำนวนตามงบรายจ่าย ประจำปีงบประมาณ พ.ศ. 2568

กระทรวง : กระทรวงมหาดไทย

ส่วนราชการ/รัฐวิสาหกิจ : กรมที่ดิน

แผนงาน : แผนงานยุทธศาสตร์พัฒนาบริการประชาชนและการพัฒนาประสิทธิภาพภาครัฐ

เป้าหมายการให้บริการกระทรวง : องค์กรสมรรถนะสูง ตอบโจทย์ประชาชน ยึดหลักธรรมาภิบาล

ผลผลิต /โครงการ : โครงการเพิ่มประสิทธิภาพการให้บริการของสำนักงานที่ดินเพื่อรองรับสำนักงานที่ดินอิเล็กทรอนิกส์

รหัสบัญชีตามโครงสร้าง ผลผลิต /โครงการ

รหัส : 15000

รหัส : 15005

รหัส : 58

รหัส : A3

รหัส : 00-0337

รหัส : 58-017

ส่วนราชการ/รัฐวิสาหกิจ

งบกลาง

แบบ สงป.302

รายงานแผน

รายงานผล

หน่วย : ล้านบาท (ทศนิยม 4 ตำแหน่ง)

ประเภทรายจ่าย รายการ	รวมทั้งสิ้น			ไตรมาส 1 (ต.ค. - ธ.ค.)			ไตรมาส 2 (ม.ค. - มิ.ค.)			ไตรมาส 3 (เม.ย. - มิ.ย.)			ไตรมาส 4 (ก.ค. - ก.ย.)		
	แผน (ชั้น พ.ร.บ.)	แผน (ชั้น บริหาร)	ผล	แผน (ชั้น พ.ร.บ.)	แผน (ชั้น บริหาร)	ผล	แผน (ชั้น พ.ร.บ.)	แผน (ชั้น บริหาร)	ผล	แผน (ชั้น พ.ร.บ.)	แผน (ชั้น บริหาร)	ผล	แผน (ชั้น พ.ร.บ.)	แผน (ชั้น บริหาร)	ผล
2. งบดำเนินงาน	344.2575	344.2575	95.3200	230.9899	230.9899	8.3804	13.3440	13.3440	26.7853	89.1010	89.1010	60.1543	10.8226	10.8226	-
ค่าตอบแทน ใช้สอยและวัสดุ	344.2575	344.2575	95.3200	230.9899	230.9899	8.3804	13.3440	13.3440	26.7853	89.1010	89.1010	60.1543	10.8226	10.8226	-
3. งบลงทุน	25.1238	25.1238	1.2885	-	-	-	25.1238	25.1238	-	-	-	1.2885	-	-	-
ครุภัณฑ์	25.1238	25.1238	1.2885	-	-	-	25.1238	25.1238	-	-	-	1.2885	-	-	-
5. งบรายจ่ายอื่น	384.7120	384.7120	0.8178	170.4412	170.4412	0.2220	212.9848	212.9848	0.3028	0.6430	0.6430	0.2931	0.6430	0.6430	-
ค่าใช้จ่ายนำเข้าหลักฐานการรังวัดของ สำนักงานที่ดิน	82.4175	82.4175	-	40.5107	40.5107	-	40.9068	40.9068	-	0.5000	0.5000	-	0.5000	0.5000	-
ค่าใช้จ่ายในการจัดทำข้อมูลอาคารชุดแบบ 3 มิติ	16.7225	16.7225	-	15.7875	15.7875	-	0.9350	0.9350	-	-	-	-	-	-	-
ค่าใช้จ่ายในการพัฒนาเป็นสำนักงานที่ดิน อิเล็กทรอนิกส์ต่างสำนักงานแบบออนไลน์ ทั่วประเทศ	285.5720	285.5720	0.8178	114.1430	114.1430	0.2220	171.1430	171.1430	0.3028	0.1430	0.1430	0.2931	0.1430	0.1430	-
<b>รวมเงินงบประมาณ(1+2+3+4+5)</b>	<b>754.0933</b>	<b>754.0933</b>	<b>97.4263</b>	<b>401.4311</b>	<b>401.4311</b>	<b>8.6023</b>	<b>251.4526</b>	<b>251.4526</b>	<b>27.0881</b>	<b>89.7440</b>	<b>89.7440</b>	<b>61.7359</b>	<b>11.4656</b>	<b>11.4656</b>	<b>-</b>

ผู้รายงาน.....

(นางสาวจิตติภา สามฉิมโสม)

ตำแหน่ง : ผู้อำนวยการกองแผนงาน

วัน/เดือน/ปี : วันที่ 14 กรกฎาคม 2568

สำนักงานประมาณ สำนักนายกรัฐมนตรี้

ผู้พิมพ์รายงาน : สุภาลักษณ์ ภารกุล

วัน/เดือน/ปี : วันที่ 14 กรกฎาคม 2568

กระทรวง : กระทรวงมหาดไทย

ส่วนราชการ/รัฐวิสาหกิจ : กรมที่ดิน

แผนงาน : แผนงานยุทธศาสตร์พัฒนาบริการประชาชนและการพัฒนาประสิทธิภาพภาครัฐ

เป้าหมายการให้บริการกระทรวง : องค์การสมรรถนะสูง ตอบโจทย์ประชาชน ยึดหลักธรรมาภิบาล

ผลผลิต /โครงการ : โครงการพัฒนาศักยภาพด้านงานรังวัดเพื่อขับเคลื่อนการพัฒนาประเทศ

รหัสบัญชีตามโครงสร้าง ผลผลิต /โครงการ

รหัส : 15000

รหัส : 15005

รหัส : 58

รหัส : A3

รหัส : 00-0407

รหัส : 58-041

ส่วนราชการ/รัฐวิสาหกิจ

งบกลาง

แบบ สป.302

รายงานแผน

รายงานผล

หน่วย : ล้านบาท (ทศนิยม 4 ตำแหน่ง)

ประเภทรายจ่าย รายการ	รวมทั้งสิ้น			ไตรมาส 1 (ต.ค. - ธ.ค.)			ไตรมาส 2 (ม.ค. - มิ.ค.)			ไตรมาส 3 (เม.ย. - มิ.ย.)			ไตรมาส 4 (ก.ค. - ก.ย.)		
	แผน (ชั้น พ.ร.บ.)	แผน (ชั้น บริหาร)	ผล	แผน (ชั้น พ.ร.บ.)	แผน (ชั้น บริหาร)	ผล	แผน (ชั้น พ.ร.บ.)	แผน (ชั้น บริหาร)	ผล	แผน (ชั้น พ.ร.บ.)	แผน (ชั้น บริหาร)	ผล	แผน (ชั้น พ.ร.บ.)	แผน (ชั้น บริหาร)	ผล
2. งบดำเนินงาน	2.6048	2.6048	0.3537	-	-	-	-	-	-	-	-	0.3537	2.6048	2.6048	-
ค่าตอบแทน ใช้สอยและวัสดุ	2.6048	2.6048	0.3537	-	-	-	-	-	-	-	-	0.3537	2.6048	2.6048	-
รวมเงินงบประมาณ(1+2+3+4+5)	2.6048	2.6048	0.3537	-	-	-	-	-	-	-	-	0.3537	2.6048	2.6048	-

ผู้รายงาน.....

(นางสาวจิตินภา สามฉิมโสม)

ตำแหน่ง : ผู้อำนวยการกองแผนงาน

วัน/เดือน/ปี : วันที่ 14 กรกฎาคม 2568

สำนักงบประมาณ สำนักนายกรัฐมนตรี

ผู้พิมพ์รายงาน : สุภาลักษณ์ ภารกุล

วัน/เดือน/ปี : วันที่ 14 กรกฎาคม 2568

แบบจัดทำแผน / รายงานผลการใช้จ่ายงบประมาณ ผลผลิต/โครงการ จำแนกตามงบรายจ่าย ประจำปีงบประมาณ พ.ศ. 2568

กระทรวง : กระทรวงมหาดไทย  
 ส่วนราชการ/รัฐวิสาหกิจ : กรมที่ดิน

รหัส : 15000  
 รหัส : 15005  
 รหัส : 58  
 รหัส : A3  
 รหัส : 00-0409  
 รหัส : 58-043

ส่วนราชการ/รัฐวิสาหกิจ  
 งบกลาง

แบบ สงป.302  
 รายงานแผน  
 รายงานผล

แผนงาน : แผนงานยุทธศาสตร์พัฒนาบริการประชาชนและการพัฒนาประสิทธิภาพภาครัฐ  
 เป้าหมายการให้บริการกระทรวง : องค์การสมรรถนะสูง ตอบโจทย์ประชาชน ยึดหลักธรรมาภิบาล  
 ผลผลิต /โครงการ : โครงการพัฒนาและปรับวิธีการปฏิบัติราชการด้วยนวัตกรรมและระบบการทำงานที่เป็นดิจิทัล  
 รหัสบัญชีตามโครงสร้าง ผลผลิต /โครงการ

หน่วย : ล้านบาท (ทศนิยม 4 ตำแหน่ง)

ประเภทรายจ่าย รายการ	รวมทั้งสิ้น			ไตรมาส 1 (ต.ค. - ธ.ค.)			ไตรมาส 2 (ม.ค. - มี.ค.)			ไตรมาส 3 (เม.ย. - มิ.ย.)			ไตรมาส 4 (ก.ค. - ก.ย.)		
	แผน (ชั้น พ.ร.บ.)	แผน (ชั้น บริหาร)	ผล	แผน (ชั้น พ.ร.บ.)	แผน (ชั้น บริหาร)	ผล	แผน (ชั้น พ.ร.บ.)	แผน (ชั้น บริหาร)	ผล	แผน (ชั้น พ.ร.บ.)	แผน (ชั้น บริหาร)	ผล	แผน (ชั้น พ.ร.บ.)	แผน (ชั้น บริหาร)	ผล
2. งบดำเนินงาน	4.0000	4.0000	-	4.0000	4.0000	-	-	-	-	-	-	-	-	-	-
ค่าตอบแทน ใช้สอยและวัสดุ	4.0000	4.0000	-	4.0000	4.0000	-	-	-	-	-	-	-	-	-	-
3. งบลงทุน	108.3000	108.3000	-	25.8050	25.8050	-	38.4150	38.4150	-	38.7400	38.7400	-	5.3400	5.3400	-
ครุภัณฑ์	108.3000	108.3000	-	25.8050	25.8050	-	38.4150	38.4150	-	38.7400	38.7400	-	5.3400	5.3400	-
รวมเงินงบประมาณ(1+2+3+4+5)	112.3000	112.3000	-	29.8050	29.8050	-	38.4150	38.4150	-	38.7400	38.7400	-	5.3400	5.3400	-

ผู้รายงาน.....  
 (นางสาวจิตนิกา สามเฒ่าโสม)  
 ตำแหน่ง : ผู้อำนวยการกองแผนงาน  
 วัน/เดือน/ปี : วันที่ 14 กรกฎาคม 2568

สำนักงานงบประมาณ สำนักนายกรัฐมนตรี  
 ผู้พิมพ์รายงาน : สุภาลักษณ์ ภารกุล  
 วัน/เดือน/ปี : วันที่ 14 กรกฎาคม 2568

กระทรวง : กระทรวงมหาดไทย  
 ส่วนราชการ/รัฐวิสาหกิจ : กรมที่ดิน

รหัส : 15000  
 รหัส : 15005  
 รหัส : 58  
 รหัส : A3  
 รหัส : 00-0410  
 รหัส : 58-044

ส่วนราชการ/รัฐวิสาหกิจ  
 งบกลาง

แบบ สง.302  
 รายงานแผน  
 รายงานผล

แผนงาน : แผนงานยุทธศาสตร์พัฒนาบริการประชาชนและการพัฒนาประสิทธิภาพภาครัฐ  
 เป้าหมายการให้บริการกระทรวง : องค์กรสมรรถนะสูง คอบใจประชาชน ยึดหลักธรรมาภิบาล  
 ผลผลิต /โครงการ : โครงการพัฒนากำลังคนภาครัฐตามหลักธรรมาภิบาล  
 รหัสบัญชีตามโครงสร้าง ผลผลิต /โครงการ

หน่วย : ล้านบาท (ทศนิยม 4 ตำแหน่ง)

ประเภทรายจ่าย รายการ	รวมทั้งสิ้น			ไตรมาส 1 (ต.ค. - ธ.ค.)			ไตรมาส 2 (ม.ค. - มี.ค.)			ไตรมาส 3 (เม.ย. - มิ.ย.)			ไตรมาส 4 (ก.ค. - ก.ย.)		
	แผน (ชั้น พ.ร.บ.)	แผน (ชั้น บริหาร)	ผล	แผน (ชั้น พ.ร.บ.)	แผน (ชั้น บริหาร)	ผล	แผน (ชั้น พ.ร.บ.)	แผน (ชั้น บริหาร)	ผล	แผน (ชั้น พ.ร.บ.)	แผน (ชั้น บริหาร)	ผล	แผน (ชั้น พ.ร.บ.)	แผน (ชั้น บริหาร)	ผล
2. งบดำเนินงาน	7.2024	7.2024	5.5139	0.9862	0.9862	2.7435	3.6031	3.6031	1.1815	1.2167	1.2167	1.5888	1.3964	1.3964	-
ค่าตอบแทน วัสดุและวัสดุ	7.2024	7.2024	5.5139	0.9862	0.9862	2.7435	3.6031	3.6031	1.1815	1.2167	1.2167	1.5888	1.3964	1.3964	-
รวมเงินงบประมาณ(1+2+3+4+5)	7.2024	7.2024	5.5139	0.9862	0.9862	2.7435	3.6031	3.6031	1.1815	1.2167	1.2167	1.5888	1.3964	1.3964	-

ผู้รายงาน.....

(นางสาวจิตนิกา สามฉิมโสม)

ตำแหน่ง : ผู้อำนวยการกองแผนงาน  
 วัน/เดือน/ปี : วันที่ 14 กรกฎาคม 2568

สำนักงานงบประมาณ สำนักนายกรัฐมนตรี  
 ผู้พิมพ์รายงาน : สุภาลักษณ์ ภารกุล  
 วัน/เดือน/ปี : วันที่ 14 กรกฎาคม 2568

กระทรวง : กระทรวงมหาดไทย

รหัส : 15000

ส่วนราชการ/รัฐวิสาหกิจ

แบบ สงป.302

ส่วนราชการ/รัฐวิสาหกิจ : กรมที่ดิน

รหัส : 15005

งบกลาง

รายงานแผน

แผนงาน : แผนงานยุทธศาสตร์พัฒนาบริการประชาชนและการพัฒนาประสิทธิภาพภาครัฐ

รหัส : 58

เป้าหมายการให้บริการกระทรวง : องค์กรสมรรถนะสูง ตอบโจทย์ประชาชน ยึดหลักธรรมาภิบาล

รหัส : A3

ผลผลิต /โครงการ : โครงการพัฒนาและปรับปรุงกฎหมายเพื่อสร้างและขยายโอกาสให้กับประชาชน

รหัส : 00-0411

รหัสบัญชีตามโครงสร้าง ผลผลิต /โครงการ

รหัส : 58-045

หน่วย : ล้านบาท (ทศนิยม 4 ตำแหน่ง)

ประเภทรายจ่าย รายการ	รวมทั้งสิ้น			ไตรมาส 1 (ต.ค. - ธ.ค.)			ไตรมาส 2 (ม.ค. - มิ.ค.)			ไตรมาส 3 (เม.ย. - มิ.ย.)			ไตรมาส 4 (ก.ค. - ก.ย.)		
	แผน (ชั้น พ.ร.บ.)	แผน (ชั้น บริหาร)	ผล	แผน (ชั้น พ.ร.บ.)	แผน (ชั้น บริหาร)	ผล	แผน (ชั้น พ.ร.บ.)	แผน (ชั้น บริหาร)	ผล	แผน (ชั้น พ.ร.บ.)	แผน (ชั้น บริหาร)	ผล	แผน (ชั้น พ.ร.บ.)	แผน (ชั้น บริหาร)	ผล
2. งบดำเนินงาน	3.6071	3.6071	3.0544	-	-	-	2.1211	2.1211	1.6567	1.4860	1.4860	1.3977	-	-	-
ค่าตอบแทน วัสดุและวัสดุ	3.6071	3.6071	3.0544	-	-	-	2.1211	2.1211	1.6567	1.4860	1.4860	1.3977	-	-	-
รวมเงินงบประมาณ(1+2+3+4+5)	3.6071	3.6071	3.0544	-	-	-	2.1211	2.1211	1.6567	1.4860	1.4860	1.3977	-	-	-

ผู้รายงาน.....

(นางสาวจิตติภา สามฉิมโอม)

ตำแหน่ง : ผู้อำนวยการกองแผนงาน

วัน/เดือน/ปี : วันที่ 14 กรกฎาคม 2568

สำนักงบประมาณ สำนักนายกรัฐมนตรี

ผู้พิมพ์รายงาน : สุภาลักษณ์ ภารกุล

วัน/เดือน/ปี : วันที่ 14 กรกฎาคม 2568

แบบจัดทำแผน / รายงานผลการใช้จ่ายงบประมาณ ผลผลิต/โครงการ จำแนกตามงบรายจ่าย ประจำปีงบประมาณ พ.ศ. 2568

กระทรวง : กระทรวงมหาดไทย

ส่วนราชการ/รัฐวิสาหกิจ : กรมที่ดิน

แผนงาน : แผนงานยุทธศาสตร์พัฒนาบริการประชาชนและการพัฒนาประสิทธิภาพภาครัฐ

เป้าหมายการให้บริการกระทรวง : องค์กรสมรรถนะสูง ตอบโจทย์ประชาชน ยึดหลักธรรมาภิบาล

ผลผลิต /โครงการ : งานด้านทะเบียนและรังวัดที่ดินที่บริการให้แก่ประชาชน

รหัสบัญชีตามโครงสร้าง ผลผลิต /โครงการ

รหัส : 15000

รหัส : 15005

รหัส : 58

รหัส : A3

รหัส : 01-0000

รหัส : 58-001

ส่วนราชการ/รัฐวิสาหกิจ

งบกลาง

แบบ สจป.302

รายงานแผน

รายงานผล

หน่วย : ล้านบาท (ทศนิยม 4 ตำแหน่ง)

ประเภทรายจ่าย รายการ	รวมทั้งสิ้น			ไตรมาส 1 (ต.ค. - ธ.ค.)			ไตรมาส 2 (ม.ค. - มิ.ค.)			ไตรมาส 3 (เม.ย. - มิ.ย.)			ไตรมาส 4 (ก.ค. - ก.ย.)		
	แผน (ชั้น พ.ร.บ.)	แผน (ชั้น บริหาร)	ผล	แผน (ชั้น พ.ร.บ.)	แผน (ชั้น บริหาร)	ผล	แผน (ชั้น พ.ร.บ.)	แผน (ชั้น บริหาร)	ผล	แผน (ชั้น พ.ร.บ.)	แผน (ชั้น บริหาร)	ผล	แผน (ชั้น พ.ร.บ.)	แผน (ชั้น บริหาร)	ผล
2. งบดำเนินงาน	594.7485	594.7485	323.6234	218.8564	218.8564	80.4479	153.3736	153.3736	110.9149	159.3460	159.3460	132.2607	63.1725	63.1725	-
ค่าตอบแทน วัสดุและวัสดุ	393.7921	393.7921	202.0852	118.3780	118.3780	40.1338	116.8765	116.8765	80.9561	95.3651	95.3651	80.9953	63.1725	63.1725	-
ค่าสาธารณูปโภค	200.9564	200.9564	121.5382	100.4784	100.4784	40.3141	36.4971	36.4971	29.9588	63.9809	63.9809	51.2654	-	-	-
3. งบลงทุน	38.3690	38.3690	0.6008	0.6008	0.6008	-	37.7682	37.7682	0.6008	-	-	-	-	-	-
ครุภัณฑ์	37.7682	37.7682	-	-	-	-	37.7682	37.7682	-	-	-	-	-	-	-
สิ่งก่อสร้าง	0.6008	0.6008	0.6008	0.6008	0.6008	-	-	-	0.6008	-	-	-	-	-	-
5. งบรายจ่ายอื่น	-	-	2.4294	-	-	0.8491	-	-	1.0869	-	-	0.4934	-	-	-
ถอนคืนเงินรายได้แผ่นดิน	-	-	2.4294	-	-	0.8491	-	-	1.0869	-	-	0.4934	-	-	-
รวมเงินงบประมาณ(1+2+3+4+5)	633.1175	633.1175	326.6536	219.4572	219.4572	81.2969	191.1418	191.1418	112.6026	159.3460	159.3460	132.7540	63.1725	63.1725	-

ผู้รายงาน .....

(นางสาวจิตติภา สามฉิมโสม)

ตำแหน่ง : ผู้อำนวยการกองแผนงาน

วัน/เดือน/ปี : วันที่ 14 กรกฎาคม 2568

สำนักงบประมาณ สำนักนายกรัฐมนตรี

ผู้พิมพ์รายงาน : สุภาลักษณ์ ภากรกุล

วัน/เดือน/ปี : วันที่ 14 กรกฎาคม 2568

กระทรวง : กระทรวงมหาดไทย

ส่วนราชการ/รัฐวิสาหกิจ : กรมที่ดิน

แผนงาน : แผนงานบูรณาการรัฐบาลดิจิทัล

เป้าหมายการให้บริการกระทรวง : องค์กรสมรรถนะสูง ตอบโจทย์ประชาชน ยึดหลักธรรมาภิบาล

ผลผลิต /โครงการ : โครงการการพัฒนาทักษะดิจิทัลสำหรับบุคลากรภาครัฐเพื่อการขับเคลื่อนรัฐบาลดิจิทัล

รหัสบัญชีตามโครงสร้าง ผลผลิต /โครงการ

รหัส : 15000

รหัส : 15005

รหัส : 59

รหัส : A3

รหัส : 00-0401

รหัส : 59-035

ส่วนราชการ/รัฐวิสาหกิจ

งบกลาง

แบบ สป.302

รายงานแผน

รายงานผล

หน่วย : ล้านบาท (ทศนิยม 4 ตำแหน่ง)

ประเภทรายจ่าย รายการ	รวมทั้งสิ้น			ไตรมาส 1 (ต.ค. - ธ.ค.)			ไตรมาส 2 (ม.ค. - มิ.ค.)			ไตรมาส 3 (เม.ย. - มิ.ย.)			ไตรมาส 4 (ก.ค. - ก.ย.)		
	แผน (ชั้น พ.ร.บ.)	แผน (ชั้น บริหาร)	ผล	แผน (ชั้น พ.ร.บ.)	แผน (ชั้น บริหาร)	ผล	แผน (ชั้น พ.ร.บ.)	แผน (ชั้น บริหาร)	ผล	แผน (ชั้น พ.ร.บ.)	แผน (ชั้น บริหาร)	ผล	แผน (ชั้น พ.ร.บ.)	แผน (ชั้น บริหาร)	ผล
2. งบดำเนินงาน	0.6138	0.6138	0.5472	0.3069	0.3069	0.1242	0.3069	0.3069	0.2372	-	-	0.1858	-	-	-
ค่าตอบแทน วัสดุและวัสดุ	0.6138	0.6138	0.5472	0.3069	0.3069	0.1242	0.3069	0.3069	0.2372	-	-	0.1858	-	-	-
รวมเงินงบประมาณ(1+2+3+4+5)	0.6138	0.6138	0.5472	0.3069	0.3069	0.1242	0.3069	0.3069	0.2372	-	-	0.1858	-	-	-

ผู้รายงาน.....

(นางสาวจิตนিকা สามนิมโธม)

ตำแหน่ง : ผู้อำนวยการกองแผนงาน

วัน/เดือน/ปี : วันที่ 14 กรกฎาคม 2568

สำนักงานประมาณ สำนักนายกรัฐมนตรี

ผู้พิมพ์รายงาน : สุภาลักษณ์ ภากรกุล

วัน/เดือน/ปี : วันที่ 14 กรกฎาคม 2568

แบบจัดทำแผน / รายงานผลการใช้จ่ายงบประมาณ ผลผลิต/โครงการ จำแนกตามงบรายจ่าย ประจำปีงบประมาณ พ.ศ. 2568

กระทรวง : กระทรวงมหาดไทย

รหัส : 15000

ส่วนราชการ/รัฐวิสาหกิจ

แบบ สป.302

ส่วนราชการ/รัฐวิสาหกิจ : กรมที่ดิน

รหัส : 15005

งบกลาง

รายงานแผน

แผนงาน : แผนงานบูรณาการรัฐบาลดิจิทัล

รหัส : 59

รายงานผล

เป้าหมายการให้บริการกระทรวง : องค์กรสมรรถนะสูง ตอบโจทย์ประชาชน ยึดหลักธรรมาภิบาล

รหัส : A3

ผลผลิต /โครงการ : โครงการเพิ่มประสิทธิภาพศูนย์ควบคุมของระบบโครงข่ายการวัดด้วยดาวเทียมแบบจลน์เพื่อเป็นแพลตฟอร์มกลางภาครัฐ

รหัส : 00-0412

ในการให้บริการเชิงตำแหน่งของประเทศ

รหัสบัญชีตามโครงสร้าง ผลผลิต /โครงการ

รหัส : 59-046

หน่วย : ล้านบาท (ทศนิยม 4 ตำแหน่ง)

ประเภทรายจ่าย รายการ	รวมทั้งสิ้น			ไตรมาส 1 (ต.ค. - ธ.ค.)			ไตรมาส 2 (ม.ค. - มี.ค.)			ไตรมาส 3 (เม.ย. - มิ.ย.)			ไตรมาส 4 (ก.ค. - ก.ย.)		
	แผน (ชั้น พ.ร.บ.)	แผน (ชั้น บริหาร)	ผล	แผน (ชั้น พ.ร.บ.)	แผน (ชั้น บริหาร)	ผล	แผน (ชั้น พ.ร.บ.)	แผน (ชั้น บริหาร)	ผล	แผน (ชั้น พ.ร.บ.)	แผน (ชั้น บริหาร)	ผล	แผน (ชั้น พ.ร.บ.)	แผน (ชั้น บริหาร)	ผล
3. งบลงทุน	48.0000	48.0000	-	-	-	-	7.2000	7.2000	-	-	-	-	40.8000	40.8000	-
ครุภัณฑ์	48.0000	48.0000	-	-	-	-	7.2000	7.2000	-	-	-	-	40.8000	40.8000	-
รวมเงินงบประมาณ(1+2+3+4+5)	48.0000	48.0000	-	-	-	-	7.2000	7.2000	-	-	-	-	40.8000	40.8000	-

ผู้รายงาน.....

(นางสาวจิตนิภา สามนิมโถม)

ตำแหน่ง : ผู้อำนวยการกองแผนงาน

วัน/เดือน/ปี : วันที่ 14 กรกฎาคม 2568

สำนักงบประมาณ สำนักนายกรัฐมนตรี

ผู้พิมพ์รายงาน : สุภาลักษณ์ ภารกุล

วัน/เดือน/ปี : วันที่ 14 กรกฎาคม 2568

กระทรวง : กระทรวงมหาดไทย

ส่วนราชการ/รัฐวิสาหกิจ : กรมที่ดิน

แผนงาน : แผนงานบูรณาการรัฐบาลดิจิทัล

เป้าหมายการให้บริการกระทรวง : องค์กรสมรรถนะสูง ตอบโจทย์ประชาชน ยึดหลักธรรมาภิบาล

ผลผลิต /โครงการ : โครงการเพิ่มประสิทธิภาพการรักษาความมั่นคงปลอดภัยเพื่อบูรณาการข้อมูลภัยคุกคามทางไซเบอร์กับแพลตฟอร์มกลาง

สำนักงานคณะกรรมการรักษาความมั่นคงปลอดภัยไซเบอร์แห่งชาติ

รหัสบัญชีตามโครงสร้าง ผลผลิต /โครงการ

รหัส : 15000

รหัส : 15005

รหัส : 59

รหัส : A3

รหัส : 00-0413

รหัส : 59-047

ส่วนราชการ/รัฐวิสาหกิจ

งบกลาง

แบบ สป.302

รายงานแผน

รายงานผล

หน่วย : ล้านบาท (ทศนิยม 4 ตำแหน่ง)

ประเภทรายจ่าย รายการ	รวมทั้งสิ้น			ไตรมาส 1 (ต.ค. - ธ.ค.)			ไตรมาส 2 (ม.ค. - มิ.ค.)			ไตรมาส 3 (เม.ย. - มิ.ย.)			ไตรมาส 4 (ก.ค. - ก.ย.)		
	แผน (ชั้น พ.ร.บ.)	แผน (ชั้น บริหาร)	ผล	แผน (ชั้น พ.ร.บ.)	แผน (ชั้น บริหาร)	ผล	แผน (ชั้น พ.ร.บ.)	แผน (ชั้น บริหาร)	ผล	แผน (ชั้น พ.ร.บ.)	แผน (ชั้น บริหาร)	ผล	แผน (ชั้น พ.ร.บ.)	แผน (ชั้น บริหาร)	ผล
3. งบลงทุน	78.7200	78.7200	-	-	-	-	11.8080	11.8080	-	23.6160	23.6160	-	43.2960	43.2960	-
ครุภัณฑ์	78.7200	78.7200	-	-	-	-	11.8080	11.8080	-	23.6160	23.6160	-	43.2960	43.2960	-
รวมเงินงบประมาณ(1+2+3+4+5)	78.7200	78.7200	-	-	-	-	11.8080	11.8080	-	23.6160	23.6160	-	43.2960	43.2960	-

ผู้รายงาน.....

(นางสาวจิตนิกา สามนิมโสม)

ตำแหน่ง : ผู้อำนวยการกองแผนงาน

วัน/เดือน/ปี : วันที่ 14 กรกฎาคม 2568

สำนักงานงบประมาณ สำนักนายกรัฐมนตรี

ผู้พิมพ์รายงาน : สุภาลักษณ์ ภารกุล

วัน/เดือน/ปี : วันที่ 14 กรกฎาคม 2568

แบบจัดทำแผน /รายงานผลการใช้จ่ายงบประมาณ ผลผลิต/โครงการ จำแนกตามงบรายจ่าย ประจำปีงบประมาณ พ.ศ. 2568

แบบ สป.302 [แผนบูรณาการ]

กระทรวง : กระทรวงมหาดไทย

รหัส : 15000

ส่วนราชการ/รัฐวิสาหกิจ

รายงานแผน

ส่วนราชการ/รัฐวิสาหกิจ : กรมที่ดิน

รหัส : 15005

งบกลาง

รายงานผล

แผนงาน : 1.4 แผนงานบูรณาการขับเคลื่อนการแก้ไขปัญหาจังหวัดชายแดนภาคใต้

รหัส : 0400

เป้าหมาย : 1.1 จังหวัดชายแดนภาคใต้มีการก่อเหตุรุนแรงและความสูญเสียลดลง

รหัส : 01

แนวทางการดำเนินงาน : 1.1.2 ด้านการพัฒนา

รหัส : 02

ผลผลิต /โครงการ : โครงการพัฒนาตามศักยภาพของพื้นที่

รหัส : 00-0402

รหัสบัญชีตามโครงสร้าง ผลผลิต /โครงการ

รหัส : 04-036

หน่วย : ล้านบาท (ทศนิยม 4 ตำแหน่ง)

ประเภทรายจ่าย รายการ	รวมทั้งสิ้น			ไตรมาส 1 (ต.ค. - ธ.ค.)			ไตรมาส 2 (ม.ค. - มี.ค.)			ไตรมาส 3 (เม.ย. - มิ.ย.)			ไตรมาส 4 (ก.ค. - ก.ย.)		
	แผน (ชั้น พ.ร.บ.)	แผน (ชั้น บริหาร)	ผล	แผน (ชั้น พ.ร.บ.)	แผน (ชั้น บริหาร)	ผล	แผน (ชั้น พ.ร.บ.)	แผน (ชั้น บริหาร)	ผล	แผน (ชั้น พ.ร.บ.)	แผน (ชั้น บริหาร)	ผล	แผน (ชั้น พ.ร.บ.)	แผน (ชั้น บริหาร)	ผล
5. งบรายจ่ายอื่น	66.2348	66.2348	41.1643	22.0077	22.0077	6.0045	15.8058	15.8058	14.4334	15.8730	15.8730	20.7264	12.5483	12.5483	-
ค่าใช้จ่ายในการเดินสำรวจออกโฉนดที่ดิน เพื่อเสริมสร้างความมั่นคงในพื้นที่จังหวัด ชายแดนภาคใต้	66.2348	66.2348	41.1643	22.0077	22.0077	6.0045	15.8058	15.8058	14.4334	15.8730	15.8730	20.7264	12.5483	12.5483	-
รวมเงินงบประมาณ(1+2+3+4+5)	66.2348	66.2348	41.1643	22.0077	22.0077	6.0045	15.8058	15.8058	14.4334	15.8730	15.8730	20.7264	12.5483	12.5483	-

ผู้รายงาน.....

(นางสาวจิตติภา สามฉิมโสม)

ตำแหน่ง : ผู้อำนวยการกองแผนงาน

วัน/เดือน/ปี : วันที่ 14 กรกฎาคม 2568

สำนักงบประมาณ สำนักนายกรัฐมนตรี

ผู้พิมพ์รายงาน : สุภาลักษณ์ ภารกุล

วัน/เดือน/ปี : วันที่ 14 กรกฎาคม 2568

กระทรวง : กระทรวงมหาดไทย

รหัส : 15000

ส่วนราชการ/รัฐวิสาหกิจ

แบบ สป.302 [แผนบูรณาการ]

ส่วนราชการ/รัฐวิสาหกิจ : กรมที่ดิน

รหัส : 15005

งบกลาง

รายงานแผน

แผนงาน : 6.2 แผนงานบูรณาการรัฐบาลดิจิทัล

รหัส : 5900

รายงานผล

เป้าหมาย : 10.1 ยกระดับการเปลี่ยนผ่านดิจิทัลภาครัฐให้ยืดหยุ่นคล่องตัว เพื่อการบริหารงานอย่างมี

รหัส : 20

ประสิทธิภาพ (Digital Government Transformation)

แนวทางการดำเนินงาน : 10.1.1 การเตรียมความพร้อมพื้นฐานที่จำเป็น(Fundamental) เพื่อนำไปสู่การตอบ

รหัส : 46

โจทย์ความต้องการด้านดิจิทัลของประเทศอย่างยั่งยืน

ผลผลิต /โครงการ : โครงการการพัฒนาทักษะดิจิทัลสำหรับบุคลากรภาครัฐเพื่อการขับเคลื่อนรัฐบาลดิจิทัล

รหัส : 00-0401

รหัสบัญชีตามโครงสร้าง ผลผลิต /โครงการ

รหัส : 59-035

หน่วย : ล้านบาท (ทศนิยม 4 ตำแหน่ง)

ประเภทรายจ่าย รายการ	รวมทั้งสิ้น			ไตรมาส 1 (ต.ค. - ธ.ค.)			ไตรมาส 2 (ม.ค. - มี.ค.)			ไตรมาส 3 (เม.ย. - มิ.ย.)			ไตรมาส 4 (ก.ค. - ก.ย.)		
	แผน (ชั้น พ.ร.บ.)	แผน (ชั้น บริหาร)	ผล	แผน (ชั้น พ.ร.บ.)	แผน (ชั้น บริหาร)	ผล	แผน (ชั้น พ.ร.บ.)	แผน (ชั้น บริหาร)	ผล	แผน (ชั้น พ.ร.บ.)	แผน (ชั้น บริหาร)	ผล	แผน (ชั้น พ.ร.บ.)	แผน (ชั้น บริหาร)	ผล
2. งบดำเนินงาน	0.6138	0.6138	0.5472	0.3069	0.3069	0.1242	0.3069	0.3069	0.2372	-	-	0.1858	-	-	-
ค่าตอบแทน ใช้สอยและวัสดุ	0.6138	0.6138	0.5472	0.3069	0.3069	0.1242	0.3069	0.3069	0.2372	-	-	0.1858	-	-	-
รวมเงินงบประมาณ(1+2+3+4+5)	0.6138	0.6138	0.5472	0.3069	0.3069	0.1242	0.3069	0.3069	0.2372	-	-	0.1858	-	-	-

ผู้รายงาน.....

(นางสาวจิตติภา สามฉิมโสม)

ตำแหน่ง : ผู้อำนวยการกองแผนงาน

วัน/เดือน/ปี : วันที่ 14 กรกฎาคม 2568

สำนักงบประมาณ สำนักนายกรัฐมนตรี

ผู้พิมพ์รายงาน : สุภาลักษณ์ ภารกุล

วัน/เดือน/ปี : วันที่ 14 กรกฎาคม 2568

กระทรวง : กระทรวงมหาดไทย

รหัส : 15000

ส่วนราชการ/รัฐวิสาหกิจ

รายงานแผน

ส่วนราชการ/รัฐวิสาหกิจ : กรมที่ดิน

รหัส : 15005

งบกลาง

รายงานผล

แผนงาน : 6.2 แผนงานบูรณาการรัฐบาลดิจิทัล

รหัส : 5900

เป้าหมาย : 10.1 ยกระดับการเปลี่ยนผ่านดิจิทัลภาครัฐให้ยืดหยุ่นคล่องตัว เพื่อการบริหารงานอย่างมี

รหัส : 20

ประสิทธิภาพ (Digital Government Transformation)

แนวทางการดำเนินงาน : 10.1.2 การจัดทำโครงสร้างพื้นฐานเพื่อรองรับการให้บริการแก่หน่วยงานภาครัฐ

รหัส : 47

ผลผลิต /โครงการ : โครงการเพิ่มประสิทธิภาพการรักษาความมั่นคงปลอดภัยเพื่อบูรณาการข้อมูลภัยคุกคามทางไซเบอร์กับ

รหัส : 00-0413

แพลตฟอร์มกลางสำนักงานคณะกรรมการการรักษาความมั่นคงปลอดภัยไซเบอร์แห่งชาติ

รหัสบัญชีตามโครงสร้าง ผลผลิต /โครงการ

รหัส : 59-047

หน่วย : ล้านบาท (ทศนิยม 4 ตำแหน่ง)

ประเภทรายจ่าย รายการ	รวมทั้งสิ้น			ไตรมาส 1 (ต.ค. - ธ.ค.)			ไตรมาส 2 (ม.ค. - มี.ค.)			ไตรมาส 3 (เม.ย. - มิ.ย.)			ไตรมาส 4 (ก.ค. - ก.ย.)		
	แผน (ชั้น พ.ร.บ.)	แผน (ชั้น บริหาร)	ผล	แผน (ชั้น พ.ร.บ.)	แผน (ชั้น บริหาร)	ผล	แผน (ชั้น พ.ร.บ.)	แผน (ชั้น บริหาร)	ผล	แผน (ชั้น พ.ร.บ.)	แผน (ชั้น บริหาร)	ผล	แผน (ชั้น พ.ร.บ.)	แผน (ชั้น บริหาร)	ผล
3. งบลงทุน	78.7200	78.7200	-	-	-	-	11.8080	11.8080	-	23.6160	23.6160	-	43.2960	43.2960	-
ครุภัณฑ์	78.7200	78.7200	-	-	-	-	11.8080	11.8080	-	23.6160	23.6160	-	43.2960	43.2960	-
รวมเงินงบประมาณ(1+2+3+4+5)	78.7200	78.7200	-	-	-	-	11.8080	11.8080	-	23.6160	23.6160	-	43.2960	43.2960	-

ผู้รายงาน.....

(นางสาวจิตินภา สามฉิมโสม)

ตำแหน่ง : ผู้อำนวยการกองแผนงาน

วัน/เดือน/ปี : วันที่ 14 กรกฎาคม 2568

สำนักงบประมาณ สำนักนายกรัฐมนตรี

ผู้พิมพ์รายงาน : สุภาลักษณ์ ภากรกุล

วัน/เดือน/ปี : วันที่ 14 กรกฎาคม 2568

แบบจัดทำแผน /รายงานผลการใช้จ่ายงบประมาณ ผลผลิต/โครงการ จำแนกตามงบรายจ่าย ประจำปีงบประมาณ พ.ศ. 2568

กระทรวง : กระทรวงมหาดไทย

รหัส : 15000



ส่วนราชการ/รัฐวิสาหกิจ



แบบ สป.302 [แผนบูรณาการ]

ส่วนราชการ/รัฐวิสาหกิจ : กรมที่ดิน

รหัส : 15005



งบกลาง



รายงานแผน

รายงานผล

แผนงาน : 6.2 แผนงานบูรณาการรัฐบาลดิจิทัล

รหัส : 5900

เป้าหมาย : 10.2 สนับสนุนการพัฒนาแพลตฟอร์มหรือเครื่องมือดิจิทัลกลางภาครัฐ (Digital Common Platform)

รหัส : 21

แนวทางการดำเนินงาน : 10.2.1 การพัฒนาเครื่องมือหรือแพลตฟอร์มกลางภาครัฐ เพื่อสนับสนุนการขับเคลื่อนรัฐบาลดิจิทัลอย่างเป็นรูปธรรม

รหัส : 48

ผลผลิต /โครงการ : โครงการเพิ่มประสิทธิภาพศูนย์ควบคุมของระบบโครงข่ายการรังวัดด้วยดาวเทียมแบบจลน์เพื่อเป็นแพลตฟอร์มกลางภาครัฐในการให้บริการเชิงตำแหน่งของประเทศ

รหัส : 00-0412

รหัสบัญชีตามโครงสร้าง ผลผลิต /โครงการ

รหัส : 59-046

หน่วย : ล้านบาท (ทศนิยม 4 ตำแหน่ง)

ประเภทรายจ่าย รายการ	รวมทั้งสิ้น			ไตรมาส 1 (ต.ค. - ธ.ค.)			ไตรมาส 2 (ม.ค. - มี.ค.)			ไตรมาส 3 (เม.ย. - มิ.ย.)			ไตรมาส 4 (ก.ค. - ก.ย.)		
	แผน (ชั้น พ.ร.บ.)	แผน (ชั้น บริหาร)	ผล	แผน (ชั้น พ.ร.บ.)	แผน (ชั้น บริหาร)	ผล	แผน (ชั้น พ.ร.บ.)	แผน (ชั้น บริหาร)	ผล	แผน (ชั้น พ.ร.บ.)	แผน (ชั้น บริหาร)	ผล	แผน (ชั้น พ.ร.บ.)	แผน (ชั้น บริหาร)	ผล
3. งบลงทุน	48.0000	48.0000	-	-	-	-	7.2000	7.2000	-	-	-	-	40.8000	40.8000	-
ครุภัณฑ์	48.0000	48.0000	-	-	-	-	7.2000	7.2000	-	-	-	-	40.8000	40.8000	-
รวมเงินงบประมาณ(1+2+3+4+5)	48.0000	48.0000	-	-	-	-	7.2000	7.2000	-	-	-	-	40.8000	40.8000	-

ผู้รายงาน.....

(นางสาวจิตติภา สามฉิมโสม)

ตำแหน่ง : ผู้อำนวยการกองแผนงาน

วัน/เดือน/ปี : วันที่ 14 กรกฎาคม 2568

สำนักงบประมาณ สำนักนายกรัฐมนตรี

ผู้พิมพ์รายงาน : สุภาลักษณ์ ภารกุล

วัน/เดือน/ปี : วันที่ 14 กรกฎาคม 2568

แบบจัดทำแผน/รายงานผลการจัดซื้อจัดจ้างครุภัณฑ์ ที่ดิน สิ่งก่อสร้าง ที่จัดสรรงบประมาณในงบลงทุน ประจำปีงบประมาณ พ.ศ. 2568

กระทรวง : กระทรวงมหาดไทย

ส่วนราชการ/รัฐวิสาหกิจ : กรมที่ดิน

แผนงาน : แผนงานยุทธศาสตร์การบริหารจัดการที่ดินและทรัพยากรดิน

เป้าหมายการให้บริการกระทรวง : ประชาชนมีคุณภาพชีวิตที่ดีและชุมชนเข้มแข็ง

ผลผลิต/โครงการ : โครงการเดินสำรวจออกโฉนดที่ดินเพื่อกระจายการถือครองที่ดินอย่างเป็นธรรม

รหัสบัญชีตามโครงสร้าง ผลผลิต /โครงการ

รหัส : 15000

รหัส : 15005

รหัส : 43

รหัส : A2

รหัส : 00-0314

รหัส : 43 - 009

ส่วนราชการ/รัฐวิสาหกิจ

งบกลาง

แบบ สปจ.302/1 - รายละเอียด

รายงานแผน

รายงานผล

หน่วย : ล้านบาท (ทศนิยม 4 ตำแหน่ง)

ประเภทรายจ่าย รายการ	สถานภาพ	แผน ผล	รวมทั้งสิ้น	ไตรมาส 1	ไตรมาส 1			ไตรมาส 2	ไตรมาส 2			ไตรมาส 3	ไตรมาส 4	ไตรมาส 4				
					ต.ค.	พ.ย.	ธ.ค.		ม.ค.	ก.พ.	มี.ค.			เม.ย.	พ.ค.	มิ.ย.	ก.ค.	ส.ค.
รวมทั้งสิ้น	การใช้จ่าย	พ.ร.บ.	63.2747	14.8674	-	-	14.8674	19.6452	-	-	19.6452	-	-	28.7621	-	28.7621	-	
		บริหาร	63.2747	14.8674	-	-	14.8674	19.6452	-	-	19.6452	-	-	28.7621	-	28.7621	-	
		ผล	-	-	-	-	-	-	-	-	-	-	-	-	-	-	-	-
ครุภัณฑ์ : รายการปีเดียว	การใช้จ่าย	พ.ร.บ.	63.2747	14.8674	-	-	14.8674	19.6452	-	-	19.6452	-	-	28.7621	-	28.7621	-	
		บริหาร	63.2747	14.8674	-	-	14.8674	19.6452	-	-	19.6452	-	-	28.7621	-	28.7621	-	
		ผล	-	-	-	-	-	-	-	-	-	-	-	-	-	-	-	-
ครุภัณฑ์ที่มีราคาต่อหน่วยต่ำกว่า 1 ล้านบาท	การใช้จ่าย	พ.ร.บ.	15.3378	14.8674	-	-	14.8674	0.4704	-	-	0.4704	-	-	-	-	-	-	
		บริหาร	15.3378	14.8674	-	-	14.8674	0.4704	-	-	0.4704	-	-	-	-	-	-	
		ผล	-	-	-	-	-	-	-	-	-	-	-	-	-	-	-	-
กิจกรรม : บริหารจัดการข้อมูลเพื่อสนับสนุนการเดินสำรวจออกโฉนดที่ดิน รายการ : เครื่องคอมพิวเตอร์ All In One สำหรับงานประมวลผล พร้อมอุปกรณ์ แฉวงฟุ้งสองห้อง เซตหลักสี่ กรุงเทพมหานคร [12 ชุด] <กรุงเทพมหานคร>[*งานจ้างเหมา]	สถานะ	พ.ร.บ.	C	C			C											
		บริหาร	C	C			C											
		ผล	B.1.6	B.1.2	B.1.2	B.1.2	B.1.2	B.1.3	B.1.2	B.1.3	B.1.3	B.1.6	B.1.4	B.1.4	B.1.6			
	การใช้จ่าย	พ.ร.บ.	0.3744	-	-	-	-	0.3744	-	-	0.3744	-	-	-	-	-	-	-
		บริหาร	0.3744	-	-	-	-	0.3744	-	-	0.3744	-	-	-	-	-	-	-
		ผล	-	-	-	-	-	-	-	-	-	-	-	-	-	-	-	-
หมายเหตุ																		
กิจกรรม : บริหารจัดการข้อมูลเพื่อสนับสนุนการเดินสำรวจออกโฉนดที่ดิน รายการ : เครื่องพิมพ์แบบอิงค์หมึก (Inkjet Printer) สำหรับกระดาษขนาด A3 แฉวงฟุ้งสองห้อง เซตหลักสี่ กรุงเทพมหานคร [12 เครื่อง] <กรุงเทพมหานคร>[*งานจ้างเหมา]	สถานะ	พ.ร.บ.	C	C			C											
		บริหาร	C	C			C											
		ผล	B.1.6	B.1.2	B.1.2	B.1.2	B.1.2	B.1.3	B.1.2	B.1.3	B.1.3	B.1.6	B.1.4	B.1.4	B.1.6			
	การใช้จ่าย	พ.ร.บ.	0.0960	-	-	-	-	0.0960	-	-	0.0960	-	-	-	-	-	-	-
		บริหาร	0.0960	-	-	-	-	0.0960	-	-	0.0960	-	-	-	-	-	-	-
		ผล	-	-	-	-	-	-	-	-	-	-	-	-	-	-	-	-
หมายเหตุ																		
กิจกรรม : เดินสำรวจออกโฉนดที่ดินและรังวัดรูปแปลงโฉนดที่ดินให้เป็นมาตรฐานเดียวกัน ให้ครอบคลุมทั่วประเทศ รายการ : เครื่องรับสัญญาณดาวเทียมแบบเคลื่อนที่ แฉวงฟุ้งสองห้อง เซตหลักสี่ กรุงเทพมหานคร [25 เครื่อง] <กรุงเทพมหานคร>[*งานจ้างเหมา]	สถานะ	พ.ร.บ.	C	C			C											
		บริหาร	C	C			C											
		ผล	B.1.3	B.1.2	B.1.2	B.1.2	B.1.2	B.1.2	B.1.2	B.1.2	B.1.2	B.1.3	B.1.2	B.1.3	B.1.3			
	การใช้จ่าย	พ.ร.บ.	3.0300	3.0300	-	-	3.0300	-	-	-	-	-	-	-	-	-	-	-
		บริหาร	3.0300	3.0300	-	-	3.0300	-	-	-	-	-	-	-	-	-	-	-
		ผล	-	-	-	-	-	-	-	-	-	-	-	-	-	-	-	-
หมายเหตุ																		

<p>กิจกรรม : เดินสำรวจออกโฉนดที่ดินและรังวัดรูปแปลงโฉนดที่ดินให้เป็นมาตรฐานเดียวกัน ให้ครอบคลุมทั่วประเทศ</p> <p>รายการ : กล้องสำรวจแบบประมวลผลรวม แฉวงทุ่งสองห้อง เขตหลักสี่ กรุงเทพมหานคร [50 เครื่อง]</p> <p>&lt;กรุงเทพมหานคร&gt;[*งานจ้างเหมา]</p>	สถานะ	ท.ร.บ.	C	C	C														
		บริหาร	C	C		C													
		ผล	C	B.1.5	B.1.2	B.1.3	B.1.5	C	B.1.5	B.1.6	C	C	C						
			26%- 50%					1% - 25%			1% - 25%	26%- 50%	26%- 50%	26%- 50%	26%- 50%	26%- 50%			
การใช้จ่าย	ท.ร.บ.	3.4500	3.4500	-	-	3.4500	-	-	-	-	-	-	-	-	-	-	-	-	
	บริหาร	3.4500	3.4500	-	-	3.4500	-	-	-	-	-	-	-	-	-	-	-	-	
	ผล	-	-	-	-	-	-	-	-	-	-	-	-	-	-	-	-	-	
หมายเหตุ																			
<p>กิจกรรม : เดินสำรวจออกโฉนดที่ดินและรังวัดรูปแปลงโฉนดที่ดินให้เป็นมาตรฐานเดียวกัน ให้ครอบคลุมทั่วประเทศ</p> <p>รายการ : รถบรรทุก (ดีเซล) ขนาด 1 คัน ปริมาตรกระบะบรรทุกไม่ต่ำกว่า 2,400 ซีซี หรือกำลังเครื่องยนต์สูงสุดไม่ต่ำกว่า 110 กิโลวัตต์ ขับเคลื่อน 2 ล้อ แบบดับเบิลแฉับ พร้อมหลังคาโพลีเอทิลีนหรือเหล็ก แฉวงทุ่งสองห้อง เขตหลักสี่ กรุงเทพมหานคร [6 คัน]</p> <p>&lt;กรุงเทพมหานคร&gt;[*งานจ้างเหมา]</p>	สถานะ	ท.ร.บ.	C	C	C														
		บริหาร	C	C		C													
		ผล	B.1.6	B.1.3	B.1.1	B.1.2	B.1.3	B.1.5	B.1.4	B.1.4	B.1.5	B.1.6	B.1.5	B.1.5	B.1.6				
การใช้จ่าย	ท.ร.บ.	5.3154	5.3154	-	-	5.3154	-	-	-	-	-	-	-	-	-	-	-	-	
	บริหาร	5.3154	5.3154	-	-	5.3154	-	-	-	-	-	-	-	-	-	-	-	-	
	ผล	-	-	-	-	-	-	-	-	-	-	-	-	-	-	-	-	-	
หมายเหตุ																			
<p>กิจกรรม : เดินสำรวจออกโฉนดที่ดินและรังวัดรูปแปลงโฉนดที่ดินให้เป็นมาตรฐานเดียวกัน ให้ครอบคลุมทั่วประเทศ</p> <p>รายการ : เครื่องคอมพิวเตอร์ สำหรับงานประมวลผลแบบที่ 2 พร้อมอุปกรณ์ แฉวงทุ่งสองห้อง เขตหลักสี่ กรุงเทพมหานคร [60 ชุด]</p> <p>&lt;กรุงเทพมหานคร&gt;[*งานจ้างเหมา]</p>	สถานะ	ท.ร.บ.	C	C	C														
		บริหาร	C	C		C													
		ผล	B.1.6	B.1.2	B.1.2	B.1.2	B.1.2	B.1.3	B.1.2	B.1.3	B.1.3	B.1.6	B.1.4	B.1.4	B.1.6				
การใช้จ่าย	ท.ร.บ.	2.5920	2.5920	-	-	2.5920	-	-	-	-	-	-	-	-	-	-	-	-	
	บริหาร	2.5920	2.5920	-	-	2.5920	-	-	-	-	-	-	-	-	-	-	-	-	
	ผล	-	-	-	-	-	-	-	-	-	-	-	-	-	-	-	-	-	
หมายเหตุ																			
<p>กิจกรรม : เดินสำรวจออกโฉนดที่ดินและรังวัดรูปแปลงโฉนดที่ดินให้เป็นมาตรฐานเดียวกัน ให้ครอบคลุมทั่วประเทศ</p> <p>รายการ : เครื่องพิมพ์แบบฉีดหมึก (Inkjet Printer) สำหรับกระดาษขนาด A3 แฉวงทุ่งสองห้อง เขตหลักสี่ กรุงเทพมหานคร [60 เครื่อง]</p> <p>&lt;กรุงเทพมหานคร&gt;[*งานจ้างเหมา]</p>	สถานะ	ท.ร.บ.	C	C	C														
		บริหาร	C	C		C													
		ผล	B.1.6	B.1.2	B.1.2	B.1.2	B.1.2	B.1.3	B.1.2	B.1.3	B.1.3	B.1.6	B.1.4	B.1.4	B.1.6				
การใช้จ่าย	ท.ร.บ.	0.4800	0.4800	-	-	0.4800	-	-	-	-	-	-	-	-	-	-	-	-	
	บริหาร	0.4800	0.4800	-	-	0.4800	-	-	-	-	-	-	-	-	-	-	-	-	
	ผล	-	-	-	-	-	-	-	-	-	-	-	-	-	-	-	-	-	
หมายเหตุ																			
<p>ครุภัณฑ์ที่มีราคาต่อหน่วยตั้งแต่ 1 ล้านบาทขึ้นไป</p>	การใช้จ่าย	ท.ร.บ.	47.9369	-	-	-	19.1748	-	-	19.1748	-	-	-	28.7621	-	28.7621	-	-	
		บริหาร	47.9369	-	-	-	19.1748	-	-	19.1748	-	-	-	28.7621	-	28.7621	-	-	
		ผล	-	-	-	-	-	-	-	-	-	-	-	-	-	-	-	-	-
<p>กิจกรรม : บริหารจัดการข้อมูลเพื่อสนับสนุนการเดินสำรวจออกโฉนดที่ดิน</p> <p>รายการ : โครงการจัดหาเครื่องคอมพิวเตอร์พร้อมโปรแกรมทดแทนระบบเครื่องคอมพิวเตอร์เพื่อจัดทำแผนที่ฐาน (Base Map) และระบบสำรวจข้อมูลภาพถ่ายทางอากาศในรูปแบบไฟล์ดิจิทัล แฉวงทุ่งสองห้อง เขตหลักสี่</p> <p>กรุงเทพมหานคร [1 ระบบ]</p> <p>&lt;กรุงเทพมหานคร&gt;[*งานจ้างเหมา]</p>	สถานะ	ท.ร.บ.	C				C		C										
		บริหาร	C				C		C										
		ผล	C	B.1.3	B.1.2	B.1.2	B.1.3	B.1.6	B.1.3	B.1.4	B.1.6	C	C						
	1% - 25%										1% - 25%	1% - 25%	1% - 25%	1% - 25%					
	การใช้จ่าย	ท.ร.บ.	47.9369	-	-	-	19.1748	-	-	19.1748	-	-	-	28.7621	-	28.7621	-	-	
		บริหาร	47.9369	-	-	-	19.1748	-	-	19.1748	-	-	-	28.7621	-	28.7621	-	-	
ผล		-	-	-	-	-	-	-	-	-	-	-	-	-	-	-	-		
หมายเหตุ																			

ผู้รายงาน.....  
 (นางสาวจิตติภา สามธิโยม)  
 ตำแหน่ง : ผู้อำนวยการกองแผนงาน  
 วัน/เดือน/ปี : วันที่ 14 กรกฎาคม 2568

สำนักงานประมาณ สำนักนายกรัฐมนตรี  
 ผู้พิมพ์รายงาน : สุภาลักษณ์ ภารกุล  
 วัน/เดือน/ปี : วันที่ 14 กรกฎาคม 2568

แบบจัดทำแผน/รายงานผลการจัดซื้อจัดจ้างครุภัณฑ์ ที่ดิน สิ่งก่อสร้าง ที่จัดสรรงบประมาณในงบลงทุน ประจำปีงบประมาณ พ.ศ. 2568

กระทรวง : กระทรวงมหาดไทย

ส่วนราชการ/รัฐวิสาหกิจ : กรมที่ดิน

แผนงาน : แผนงานยุทธศาสตร์การบริหารจัดการที่ดินและทรัพยากรดิน

เป้าหมายการให้บริการกระทรวง : ประชาชนมีคุณภาพชีวิตที่ดีและชุมชนเข้มแข็ง

ผลผลิต/โครงการ : โครงการจัดที่ดินเพื่อลดความเหลื่อมล้ำทางสังคม

รหัสบัญชีตามโครงสร้าง ผลผลิต /โครงการ

รหัส : 15000

รหัส : 15005

รหัส : 43

รหัส : A2

รหัส : 00-0333

รหัส : 43 - 013

ส่วนราชการ/รัฐวิสาหกิจ  
 งบกลาง

แบบ สป.302/1 - รายละเอียด

รายงานแผน  
 รายงานผล

หน่วย : ล้านบาท (ทศนิยม 4 ตำแหน่ง)

ประเภทรายจ่าย รายการ	สถานภาพ	แผน ผล	รวมทั้งสิ้น	ไตรมาส 1	ไตรมาส 1			ไตรมาส 2	ไตรมาส 2			ไตรมาส 3	ไตรมาส 3			ไตรมาส 4	ไตรมาส 4			
					ค.ค.	พ.ย.	ธ.ค.		ม.ค.	ก.พ.	มี.ค.		เม.ย.	พ.ค.	มิ.ย.		ก.ค.	ส.ค.	ก.ย.	
รวมทั้งสิ้น	การใช้จ่าย	พ.ร.บ.	108.5209	-	-	-	-	45.1508	14.9946	14.9982	15.1580	48.4671	16.5550	16.1675	15.7446	14.9030	14.9030	-	-	
		บริหาร	108.5209	-	-	-	-	45.1508	14.9946	14.9982	15.1580	48.4671	16.5550	16.1675	15.7446	14.9030	14.9030	-	-	
		ผล	95.6723	-	-	-	-	32.7868	9.4109	10.5625	12.8134	62.8855	21.6254	30.3720	10.8880	-	-	-	-	
ที่ดิน สิ่งก่อสร้าง : รายการปีเดียว	การใช้จ่าย	พ.ร.บ.	108.5209	-	-	-	-	45.1508	14.9946	14.9982	15.1580	48.4671	16.5550	16.1675	15.7446	14.9030	14.9030	-	-	
		บริหาร	108.5209	-	-	-	-	45.1508	14.9946	14.9982	15.1580	48.4671	16.5550	16.1675	15.7446	14.9030	14.9030	-	-	
		ผล	95.6723	-	-	-	-	32.7868	9.4109	10.5625	12.8134	62.8855	21.6254	30.3720	10.8880	-	-	-	-	
สิ่งก่อสร้างที่มีราคาต่อหน่วยต่ำกว่า 10 ล้านบาท	การใช้จ่าย	พ.ร.บ.	108.5209	-	-	-	-	45.1508	14.9946	14.9982	15.1580	48.4671	16.5550	16.1675	15.7446	14.9030	14.9030	-	-	
		บริหาร	108.5209	-	-	-	-	45.1508	14.9946	14.9982	15.1580	48.4671	16.5550	16.1675	15.7446	14.9030	14.9030	-	-	
		ผล	95.6723	-	-	-	-	32.7868	9.4109	10.5625	12.8134	62.8855	21.6254	30.3720	10.8880	-	-	-	-	
กิจกรรม : จัดที่ดินและปรับปรุงสิ่งสาธารณูปโภคและพัฒนาแหล่งน้ำใน ที่ดินสาธารณประโยชน์เพื่อจัดความยากจนและพัฒนาชนบท รายการ : ค่าก่อสร้างประกอบการใช้ประโยชน์ที่ดินสาธารณประโยชน์ เพื่อแก้ไขปัญหาความยากจน ตำบลโคกหมี่ อำเภอประโคนชัย จังหวัด บุรีรัมย์ [1 แห่ง] <จังหวัดบุรีรัมย์>[*งานจ้างเหมา]	สถานะ	พ.ร.บ.	C	C			C													
		บริหาร	C	C			C													
		ผล	C	B.1.1	B.1.1	B.1.1	B.1.1	C	C			C	C							
			76% - 99%					26% - 50%	1% - 25%	26% - 50%	26% - 50%	76% - 99%	51% - 75%	51% - 75%	76% - 99%					
	การใช้จ่าย	พ.ร.บ.	0.7025	-	-	-	-	0.2825	0.0870	0.0905	0.1050	0.3150	0.1050	0.1050	0.1050	0.1050	0.1050	0.1050	-	-
		บริหาร	0.7025	-	-	-	-	0.2825	0.0870	0.0905	0.1050	0.3150	0.1050	0.1050	0.1050	0.1050	0.1050	0.1050	-	-
ผล		0.6010	-	-	-	-	0.3842	0.0874	0.0923	0.2044	0.2168	-	0.1245	0.0923	-	-	-	-		
หมายเหตุ																				
กิจกรรม : จัดที่ดินและปรับปรุงสิ่งสาธารณูปโภคและพัฒนาแหล่งน้ำใน ที่ดินสาธารณประโยชน์เพื่อจัดความยากจนและพัฒนาชนบท รายการ : ค่าก่อสร้างประกอบการใช้ประโยชน์ที่ดินสาธารณประโยชน์ เพื่อแก้ไขปัญหาความยากจน ตำบลโคกหมี่ อำเภอประโคนชัย จังหวัด บุรีรัมย์ [1 แห่ง] <จังหวัดบุรีรัมย์>[*งานจ้างเหมา]	สถานะ	พ.ร.บ.	C	C			C													
		บริหาร	C	C			C													
		ผล	C	B.1.1	B.1.1	B.1.1	B.1.1	C	C			C	C							
			76% - 99%					26% - 50%	1% - 25%	26% - 50%	26% - 50%	76% - 99%	51% - 75%	51% - 75%	76% - 99%					
	การใช้จ่าย	พ.ร.บ.	8.3548	-	-	-	-	3.1320	1.0440	1.0440	1.0440	4.1788	1.5000	1.3788	1.3000	1.0440	1.0440	-	-	
		บริหาร	8.3548	-	-	-	-	3.1320	1.0440	1.0440	1.0440	4.1788	1.5000	1.3788	1.3000	1.0440	1.0440	-	-	
ผล		7.1173	-	-	-	-	2.4509	0.8847	0.8782	0.6879	4.6664	1.1879	1.0123	2.4662	-	-	-	-		
หมายเหตุ																				
กิจกรรม : จัดที่ดินและปรับปรุงสิ่งสาธารณูปโภคและพัฒนาแหล่งน้ำใน ที่ดินสาธารณประโยชน์เพื่อจัดความยากจนและพัฒนาชนบท รายการ : ค่าก่อสร้างประกอบการใช้ประโยชน์ที่ดินสาธารณประโยชน์ เพื่อแก้ไขปัญหาความยากจน ตำบลประจักษ์ อำเภอสำโรงทับ จังหวัด สุรินทร์ [1 แห่ง] <จังหวัดสุรินทร์>[*งานจ้างเหมา]	สถานะ	พ.ร.บ.	C	C			C													
		บริหาร	C	C			C													
		ผล	C	B.1.1	B.1.1	B.1.1	B.1.1	C	C			C	C							
			76% - 99%					26% - 50%	1% - 25%	26% - 50%	26% - 50%	76% - 99%	51% - 75%	51% - 75%	76% - 99%					
	การใช้จ่าย	พ.ร.บ.	3.4426	-	-	-	-	1.3500	0.4500	0.4500	0.4500	1.7500	0.6500	0.6500	0.4500	0.3426	0.3426	-	-	
		บริหาร	3.4426	-	-	-	-	1.3500	0.4500	0.4500	0.4500	1.7500	0.6500	0.6500	0.4500	0.3426	0.3426	-	-	
ผล		2.9274	-	-	-	-	1.9588	0.4622	0.4724	1.0242	0.9687	0.4730	0.4957	-	-	-	-	-		
หมายเหตุ																				

กิจกรรม : จัดที่ดินและปรับปรุงสิ่งสาธารณูปโภคและพัฒนาแหล่งน้ำใน ที่ดินสาธารณประโยชน์เพื่อจัดความยากจนและพัฒนาชนบท รายการ : ค่าก่อสร้างประกอบการใช้ประโยชน์ที่ดินสาธารณประโยชน์ เพื่อแก้ไขปัญหาความยากจน ตำบลสีเหลือง อำเภอประโคนชัย จังหวัด บุรีรัมย์ [1 แห่ง] <จังหวัดบุรีรัมย์>[*งานจ้างเหมา]	สถานะ	ท.ร.บ.	C	C			C													
		บริหาร	C	C			C													
		ผล	C	B.1.1	B.1.1	B.1.1	B.1.1	C	C			C	C							
	การใช้จ่าย	ท.ร.บ.	8.3548	-	-	-	-	3.1320	1.0440	1.0440	1.0440	1.0440	4.1788	1.5000	1.3788	1.3000	1.0440	1.0440	-	-
	บริหาร	8.3548	-	-	-	-	3.1320	1.0440	1.0440	1.0440	1.0440	4.1788	1.5000	1.3788	1.3000	1.0440	1.0440	-	-	
	ผล	7.2457	-	-	-	-	2.4765	0.8255	0.8255	0.8255	0.8255	4.7693	1.2471	1.0650	2.4571	-	-	-	-	
หมายเหตุ																				
กิจกรรม : จัดที่ดินและปรับปรุงสิ่งสาธารณูปโภคและพัฒนาแหล่งน้ำใน ที่ดินสาธารณประโยชน์เพื่อจัดความยากจนและพัฒนาชนบท รายการ : ค่าก่อสร้างประกอบการใช้ประโยชน์ที่ดินสาธารณประโยชน์ เพื่อแก้ไขปัญหาความยากจน ตำบลนาวัน อำเภอสนม จังหวัดสุรินทร์ [1 แห่ง] <จังหวัดสุรินทร์>[*งานจ้างเหมา]	สถานะ	ท.ร.บ.	C	C			C													
		บริหาร	C	C			C													
		ผล	C	B.1.1	B.1.1	B.1.1	B.1.1	C	C			C	C							
	การใช้จ่าย	ท.ร.บ.	6.2746	-	-	-	-	2.6550	0.8850	0.8850	0.8850	0.8850	2.7850	0.9500	0.9500	0.8850	0.8346	0.8346	-	-
	บริหาร	6.2746	-	-	-	-	2.6550	0.8850	0.8850	0.8850	0.8850	2.7850	0.9500	0.9500	0.8850	0.8346	0.8346	-	-	
	ผล	5.8124	-	-	-	-	2.2601	0.5503	0.5492	1.1605	3.5524	0.5503	3.0020	-	-	-	-	-	-	
หมายเหตุ																				
กิจกรรม : จัดที่ดินและปรับปรุงสิ่งสาธารณูปโภคและพัฒนาแหล่งน้ำใน ที่ดินสาธารณประโยชน์เพื่อจัดความยากจนและพัฒนาชนบท รายการ : ค่าก่อสร้างประกอบการใช้ประโยชน์ที่ดินสาธารณประโยชน์ เพื่อแก้ไขปัญหาความยากจน ตำบลหินกอง อำเภอสุวรรณภูมิ จังหวัด ร้อยเอ็ด [1 แห่ง] <จังหวัดร้อยเอ็ด>[*งานจ้างเหมา]	สถานะ	ท.ร.บ.	C	C			C													
		บริหาร	C	C			C													
		ผล	C	B.1.1	B.1.1	B.1.1	B.1.1	C	C			C	C							
	การใช้จ่าย	ท.ร.บ.	2.4364	-	-	-	-	1.0600	0.3050	0.3050	0.4500	1.0600	0.4500	0.3050	0.3050	0.3164	0.3164	-	-	
	บริหาร	2.4364	-	-	-	-	1.0600	0.3050	0.3050	0.4500	1.0600	0.4500	0.3050	0.3050	0.3164	0.3164	-	-		
	ผล	2.3822	-	-	-	-	1.3585	0.8255	0.5330	-	1.0237	0.9984	-	0.0253	-	-	-	-		
หมายเหตุ																				
กิจกรรม : จัดที่ดินและปรับปรุงสิ่งสาธารณูปโภคและพัฒนาแหล่งน้ำใน ที่ดินสาธารณประโยชน์เพื่อจัดความยากจนและพัฒนาชนบท รายการ : ค่าก่อสร้างประกอบการใช้ประโยชน์ที่ดินสาธารณประโยชน์ เพื่อแก้ไขปัญหาความยากจน ตำบลหนองแวง อำเภอเกษตรวิสัย จังหวัดร้อยเอ็ด [1 แห่ง] <จังหวัดร้อยเอ็ด>[*งานจ้างเหมา]	สถานะ	ท.ร.บ.	C	C			C													
		บริหาร	C	C			C													
		ผล	C	B.1.1	B.1.1	B.1.1	B.1.1	C	B.1.2	C		C	C							
	การใช้จ่าย	ท.ร.บ.	8.4064	-	-	-	-	3.4500	1.1500	1.1500	1.1500	3.7500	1.2500	1.2500	1.2500	1.2064	1.2064	-	-	
	บริหาร	8.4064	-	-	-	-	3.4500	1.1500	1.1500	1.1500	3.7500	1.2500	1.2500	1.2500	1.2064	1.2064	-	-		
	ผล	7.4036	-	-	-	-	1.8758	-	0.5503	1.3255	5.5277	4.2577	0.8796	0.3904	-	-	-	-		
หมายเหตุ																				
กิจกรรม : จัดที่ดินและปรับปรุงสิ่งสาธารณูปโภคและพัฒนาแหล่งน้ำใน ที่ดินสาธารณประโยชน์เพื่อจัดความยากจนและพัฒนาชนบท รายการ : ค่าก่อสร้างประกอบการใช้ประโยชน์ที่ดินสาธารณประโยชน์ เพื่อแก้ไขปัญหาความยากจน ตำบลน้ำคำ อำเภอสุวรรณภูมิ จังหวัด ร้อยเอ็ด [1 แห่ง] <จังหวัดร้อยเอ็ด>[*งานจ้างเหมา]	สถานะ	ท.ร.บ.	C	C			C													
		บริหาร	C	C			C													
		ผล	C	B.1.1	B.1.1	B.1.1	B.1.1	C	C			C	C							
	การใช้จ่าย	ท.ร.บ.	3.8544	-	-	-	-	1.6500	0.5500	0.5500	0.5500	1.6500	0.5500	0.5500	0.5500	0.5544	0.5544	-	-	
	บริหาร	3.8544	-	-	-	-	1.6500	0.5500	0.5500	0.5500	1.6500	0.5500	0.5500	0.5500	0.5544	0.5544	-	-		
	ผล	3.7854	-	-	-	-	2.1471	0.8255	0.8255	0.4961	1.6383	1.5806	0.0289	0.0289	-	-	-	-		
หมายเหตุ																				
กิจกรรม : จัดที่ดินและปรับปรุงสิ่งสาธารณูปโภคและพัฒนาแหล่งน้ำใน ที่ดินสาธารณประโยชน์เพื่อจัดความยากจนและพัฒนาชนบท รายการ : ค่าก่อสร้างประกอบการใช้ประโยชน์ที่ดินสาธารณประโยชน์ เพื่อแก้ไขปัญหาความยากจน ตำบลลิ้นฟ้า อำเภอจตุรพักตรพิมาน จังหวัดร้อยเอ็ด [1 แห่ง] <จังหวัดร้อยเอ็ด>[*งานจ้างเหมา]	สถานะ	ท.ร.บ.	C	C			C													
		บริหาร	C	C			C													
		ผล	C	B.1.1	B.1.1	B.1.1	B.1.1	C	B.1.2	B.1.3	C	C	C							
	การใช้จ่าย	ท.ร.บ.	6.2861	-	-	-	-	2.5500	0.8500	0.8500	0.8500	2.9100	0.9700	0.9700	0.9700	0.8261	0.8261	-	-	
	บริหาร	6.2861	-	-	-	-	2.5500	0.8500	0.8500	0.8500	2.9100	0.9700	0.9700	0.9700	0.8261	0.8261	-	-		
	ผล	6.0794	-	-	-	-	0.5503	-	-	0.5503	5.5291	3.8915	0.8688	0.7688	-	-	-	-		
หมายเหตุ																				

<p>กิจกรรม : จัดที่ดินและจัดทำสาธารณูปโภคในหมู่บ้านอาสาพัฒนาและป้องกันตนเอง (อพป.) ตามแนวชายแดน</p> <p>รายการ : ค่าก่อสร้างประกอบการจัดที่ดินทำกินและที่อยู่อาศัยให้กับประชาชนที่ยากจน ตำบลศรีดอนชัย อำเภอเชียงของ จังหวัดเชียงราย [1 แห่ง]</p> <p>&lt;จังหวัดเชียงราย&gt;[*งานจ้างเหมา]</p>	สถานะ	ท.ร.บ.	C	C			C													
		บริหาร	C	C			C													
		ผล	C	B.1.1	B.1.1	B.1.1	B.1.1	C	C			C	C							
			76% - 99%					1% - 25%	1% - 25%	1% - 25%	1% - 25%	76% - 99%	26% - 50%	51% - 75%	76% - 99%					
		การใช้จ่าย	ท.ร.บ.	9.6904	-	-	-	-	4.1530	1.3843	1.3843	1.3844	4.1531	1.3844	1.3844	1.3843	1.3843	1.3843	1.3843	-
บริหาร	9.6904		-	-	-	-	4.1530	1.3843	1.3843	1.3844	4.1531	1.3844	1.3844	1.3843	1.3843	1.3843	1.3843	-	-	
ผล	7.2829		-	-	-	-	2.1213	0.7071	0.7071	0.7071	5.1616	1.2071	3.6897	0.2648						
หมายเหตุ																				
<p>กิจกรรม : จัดที่ดินและจัดทำสาธารณูปโภคในหมู่บ้านอาสาพัฒนาและป้องกันตนเอง (อพป.) ตามแนวชายแดน</p> <p>รายการ : ค่าก่อสร้างประกอบการจัดที่ดินทำกินและที่อยู่อาศัยให้กับประชาชนที่ยากจน ตำบลสำโรง อำเภอโพธิ์ไทร จังหวัดอุบลราชธานี [1 แห่ง]</p> <p>&lt;จังหวัดอุบลราชธานี&gt;[*งานจ้างเหมา]</p>	สถานะ	ท.ร.บ.	C	C			C													
		บริหาร	C	C			C													
		ผล	C	B.1.1	B.1.1	B.1.1	B.1.1	C	C			C	C							
			76% - 99%					26% - 50%	1% - 25%	1% - 25%	26% - 50%	76% - 99%	26% - 50%	51% - 75%	76% - 99%					
		การใช้จ่าย	ท.ร.บ.	8.1933	-	-	-	-	3.5115	1.1705	1.1705	1.1705	3.5114	1.1705	1.1705	1.1704	1.1704	1.1704	1.1704	-
บริหาร	8.1933		-	-	-	-	3.5115	1.1705	1.1705	1.1705	3.5114	1.1705	1.1705	1.1704	1.1704	1.1704	1.1704	-	-	
ผล	7.5203		-	-	-	-	2.8569	0.7071	0.8249	1.3250	4.6634	0.7071	3.8447	0.1116						
หมายเหตุ																				
<p>กิจกรรม : จัดที่ดินและจัดทำสาธารณูปโภคในหมู่บ้านอาสาพัฒนาและป้องกันตนเอง (อพป.) ตามแนวชายแดน</p> <p>รายการ : ค่าก่อสร้างประกอบการจัดที่ดินทำกินและที่อยู่อาศัยให้กับประชาชนที่ยากจน ตำบลห้วยซ้อ อำเภอเชียงของ จังหวัดเชียงราย [1 แห่ง]</p> <p>&lt;จังหวัดเชียงราย&gt;[*งานจ้างเหมา]</p>	สถานะ	ท.ร.บ.	C	C			C													
		บริหาร	C	C			C													
		ผล	C	B.1.1	B.1.1	B.1.1	B.1.1	C	C			C	C							
			76% - 99%					1% - 25%	1% - 25%	1% - 25%	1% - 25%	76% - 99%	26% - 50%	51% - 75%	76% - 99%					
		การใช้จ่าย	ท.ร.บ.	9.6904	-	-	-	-	4.1530	1.3843	1.3843	1.3844	4.1531	1.3844	1.3844	1.3843	1.3843	1.3843	1.3843	-
บริหาร	9.6904		-	-	-	-	4.1530	1.3843	1.3843	1.3844	4.1531	1.3844	1.3844	1.3843	1.3843	1.3843	1.3843	-	-	
ผล	7.2814		-	-	-	-	2.3555	0.7071	0.8234	0.8250	4.9259	1.2071	3.5611	0.1577						
หมายเหตุ																				
<p>กิจกรรม : จัดที่ดินและจัดทำสาธารณูปโภคในหมู่บ้านอาสาพัฒนาและป้องกันตนเอง (อพป.) ตามแนวชายแดน</p> <p>รายการ : ค่าก่อสร้างประกอบการจัดที่ดินทำกินและที่อยู่อาศัยให้กับประชาชนที่ยากจน ตำบลโคกม่วง อำเภอปะคำ จังหวัดบุรีรัมย์ [1 แห่ง]</p> <p>&lt;จังหวัดบุรีรัมย์&gt;[*งานจ้างเหมา]</p>	สถานะ	ท.ร.บ.	C	C			C													
		บริหาร	C	C			C													
		ผล	C	B.1.1	B.1.1	B.1.1	B.1.1	C	C			C	C							
			76% - 99%					1% - 25%	1% - 25%	1% - 25%	1% - 25%	76% - 99%	26% - 50%	51% - 75%	76% - 99%					
		การใช้จ่าย	ท.ร.บ.	9.1810	-	-	-	-	3.9347	1.3115	1.3116	1.3116	3.9348	1.3116	1.3116	1.3116	1.3115	1.3115	1.3115	-
บริหาร	9.1810		-	-	-	-	3.9347	1.3115	1.3116	1.3116	3.9348	1.3116	1.3116	1.3116	1.3115	1.3115	1.3115	-	-	
ผล	7.8219		-	-	-	-	2.3570	0.7071	0.8249	0.8250	5.4649	1.3250	1.2252	2.9148						
หมายเหตุ																				
<p>กิจกรรม : จัดที่ดินและจัดทำสาธารณูปโภคในหมู่บ้านอาสาพัฒนาและป้องกันตนเอง (อพป.) ตามแนวชายแดน</p> <p>รายการ : ค่าก่อสร้างประกอบการจัดที่ดินทำกินและที่อยู่อาศัยให้กับประชาชนที่ยากจน ตำบลเหล่าสาม อำเภอโพธิ์ไทร จังหวัดอุบลราชธานี [1 แห่ง]</p> <p>&lt;จังหวัดอุบลราชธานี&gt;[*งานจ้างเหมา]</p>	สถานะ	ท.ร.บ.	C	C			C													
		บริหาร	C	C			C													
		ผล	C	B.1.1	B.1.1	B.1.1	B.1.1	C	C			C	C							
			76% - 99%					26% - 50%	1% - 25%	1% - 25%	26% - 50%	76% - 99%	26% - 50%	51% - 75%	76% - 99%					
		การใช้จ่าย	ท.ร.บ.	8.0528	-	-	-	-	3.4512	1.1504	1.1504	1.1504	3.4512	1.1504	1.1504	1.1504	1.1504	1.1504	1.1504	1.1504
บริหาร	8.0528		-	-	-	-	3.4512	1.1504	1.1504	1.1504	3.4512	1.1504	1.1504	1.1504	1.1504	1.1504	1.1504	1.1504	-	
ผล	7.7565		-	-	-	-	2.8569	0.7071	0.8249	1.3250	4.8996	0.7071	3.6634	0.5291						
หมายเหตุ																				
<p>กิจกรรม : จัดที่ดินและจัดทำสาธารณูปโภคในหมู่บ้านอาสาพัฒนาและป้องกันตนเอง (อพป.) ตามแนวชายแดน</p> <p>รายการ : ค่าก่อสร้างประกอบการจัดที่ดินทำกินและที่อยู่อาศัยให้กับประชาชนที่ยากจน ตำบลสารภี อำเภอโพธิ์ไทร จังหวัดอุบลราชธานี [1 แห่ง]</p> <p>&lt;จังหวัดอุบลราชธานี&gt;[*งานจ้างเหมา]</p>	สถานะ	ท.ร.บ.	C	C			C													
		บริหาร	C	C			C													
		ผล	C	B.1.1	B.1.1	B.1.1	B.1.1	C	C			C	C							
			76% - 99%					26% - 50%	1% - 25%	1% - 25%	26% - 50%	76% - 99%	26% - 50%	51% - 75%	76% - 99%					
		การใช้จ่าย	ท.ร.บ.	8.2028	-	-	-	-	3.5155	1.1718	1.1718	1.1719	3.5155	1.1719	1.1718	1.1718	1.1718	1.1718	1.1718	1.1718
บริหาร	8.2028		-	-	-	-	3.5155	1.1718	1.1718	1.1719	3.5155	1.1719	1.1718	1.1718	1.1718	1.1718	1.1718	1.1718	-	
ผล	7.5346		-	-	-	-	2.5064	0.7071	0.9743	0.8250	5.0282	1.2071	3.6634	0.1577						
หมายเหตุ																				

กิจกรรม - จัดที่ดินและจัดทำสาธารณูปโภคในหมู่บ้านอาสาพัฒนาและ บัณฑิตตนเอง (อพป.) ตามแนวชายแดน รายการ : ค่าก่อสร้างประกอบการจัดที่ดินทำกินและที่อยู่อาศัยให้กับ ประชาชนที่ยากจน ตำบลนาตาล อำเภอนาตาล จังหวัดอุบลราชธานี [1 แห่ง] <จังหวัดอุบลราชธานี>[*งานจ้างเหมา]	สถานะ	พ.ร.บ.	C	C			C													
		บริหาร	C	C			C													
		ผล	C	B.1.1	B.1.1	B.1.1	B.1.1	C	C			C	C							
			76% - 99%					26% - 50%	1% - 25%	1% - 25%	26% - 50%	76% - 99%	26% - 50%	51% - 75%	76% - 99%					
	การใช้จ่าย	พ.ร.บ.	7.3976	-	-	-	-	3.1704	1.0568	1.0568	1.0568	3.1704	1.0568	1.0568	1.0568	1.0568	1.0568	1.0568	-	-
		บริหาร	7.3976	-	-	-	-	3.1704	1.0568	1.0568	1.0568	3.1704	1.0568	1.0568	1.0568	1.0568	1.0568	1.0568	-	-
ผล		7.1204	-	-	-	-	2.2708	0.7071	0.8566	0.7071	4.8496	1.0785	3.2478	0.5233	-	-	-	-		
หมายเหตุ																				

ผู้รายงาน.....  
 (นางสาวจิตติภา สามธิมโธม)

ตำแหน่ง : ผู้อำนวยการกองแผนงาน  
 วัน/เดือน/ปี : วันที่ 14 กรกฎาคม 2568

สำนักงานประมาณ สำนักงานอธิบดีกรมธนารักษ์  
 ผู้พิมพ์รายงาน : สุภาลักษณ์ ภารกุล  
 วัน/เดือน/ปี : วันที่ 14 กรกฎาคม 2568

แบบจัดทำแผน/รายงานผลการจัดซื้อจัดจ้างครุภัณฑ์ ที่ดิน สิ่งก่อสร้าง ที่จัดสรรงบประมาณในงบลงทุน ประจำปีงบประมาณ พ.ศ. 2568

กระทรวง : กระทรวงมหาดไทย

รหัส : 15000

ส่วนราชการ/รัฐวิสาหกิจ

แบบ สปจ.302/1 - รายละเอียด

ส่วนราชการ/รัฐวิสาหกิจ : กรมที่ดิน

รหัส : 15005

งบกลาง

รายงานแผน

แผนงาน : แผนงานยุทธศาสตร์สร้างการเติบโตอย่างยั่งยืน อรุณวิถี พื้นฟู และป้องกันการทำลายทรัพยากรธรรมชาติ

รหัส : 49

เป้าหมายการให้บริการกระทรวง : ภูมิภาค เมืองและพื้นที่เศรษฐกิจ มีความสามารถในการแข่งขัน และได้รับการพัฒนาอย่างสมดุล

รหัส : A1

ผลผลิต/โครงการ : โครงการพัฒนาฐานข้อมูลด้านที่ดินเพื่อเพิ่มศักยภาพในการพัฒนาประเทศ

รหัส : 00-0391


รหัสบัญชีตามโครงสร้าง ผลผลิต /โครงการ

รหัส : 49 - 025

หน่วย : ล้านบาท (ทศนิยม 4 ตำแหน่ง)

ประเภทรายจ่าย รายการ	สถานภาพ	แผน ผล	รวมทั้งสิ้น	ไตรมาส 1	ไตรมาส 1			ไตรมาส 2	ไตรมาส 2			ไตรมาส 3	ไตรมาส 3			ไตรมาส 4	ไตรมาส 4		
					ท.ค.	พ.ย.	ธ.ค.		ม.ค.	ก.พ.	มี.ค.		เม.ย.	พ.ค.	มิ.ย.		ก.ค.	ส.ค.	ก.ย.
รวมทั้งสิ้น	การใช้จ่าย	ท.ร.บ.	222.2380	-	-	-	-	36.9332	-	2.0100	34.9232	61.3816	-	-	61.3816	123.9232	38.7172	41.5360	43.6700
		บริหาร	222.2380	-	-	-	-	36.9332	-	2.0100	34.9232	61.3816	-	-	61.3816	123.9232	38.7172	41.5360	43.6700
		ผล	-	-	-	-	-	-	-	-	-	-	-	-	-	-	-	-	-
ครุภัณฑ์ : รายการปีเดียว	การใช้จ่าย	ท.ร.บ.	222.2380	-	-	-	-	36.9332	-	2.0100	34.9232	61.3816	-	-	61.3816	123.9232	38.7172	41.5360	43.6700
		บริหาร	222.2380	-	-	-	-	36.9332	-	2.0100	34.9232	61.3816	-	-	61.3816	123.9232	38.7172	41.5360	43.6700
		ผล	-	-	-	-	-	-	-	-	-	-	-	-	-	-	-	-	-
ครุภัณฑ์ที่มีราคาต่อหน่วยต่ำกว่า 1 ล้านบาท	การใช้จ่าย	ท.ร.บ.	41.2080	-	-	-	-	6.1812	-	-	6.1812	28.8456	-	-	28.8456	6.1812	6.1812	-	-
		บริหาร	41.2080	-	-	-	-	6.1812	-	-	6.1812	28.8456	-	-	28.8456	6.1812	6.1812	-	-
		ผล	-	-	-	-	-	-	-	-	-	-	-	-	-	-	-	-	-
กิจกรรม : บริหารจัดการงานรังวัดที่ดินด้วยระบบดาวเทียม (RTK GNSS Network) รายการ : เครื่องรับสัญญาณดาวเทียมแบบเคลื่อนที่ (Rover) แขวงทุ่งสองห้อง เขตหลักสี่ กรุงเทพมหานคร [340 ชุด] <กรุงเทพมหานคร>[*งานจ้างเหมา]	สถานะ	ท.ร.บ.	C					C			C								
		บริหาร	C					C			C								
		ผล	B.1.3	B.1.2	B.1.2	B.1.2	B.1.2	B.1.2	B.1.2	B.1.2	B.1.2	B.1.3	B.1.2	B.1.3	B.1.3				
	การใช้จ่าย	ท.ร.บ.	41.2080	-	-	-	-	6.1812	-	-	6.1812	28.8456	-	-	28.8456	6.1812	6.1812	-	-
		บริหาร	41.2080	-	-	-	-	6.1812	-	-	6.1812	28.8456	-	-	28.8456	6.1812	6.1812	-	-
		ผล	-	-	-	-	-	-	-	-	-	-	-	-	-	-	-	-	-
หมายเหตุ																			
ครุภัณฑ์ที่มีราคาต่อหน่วยตั้งแต่ 1 ล้านบาทขึ้นไป	การใช้จ่าย	ท.ร.บ.	181.0300	-	-	-	-	30.7520	-	2.0100	28.7420	32.5360	-	-	32.5360	117.7420	32.5360	41.5360	43.6700
		บริหาร	181.0300	-	-	-	-	30.7520	-	2.0100	28.7420	32.5360	-	-	32.5360	117.7420	32.5360	41.5360	43.6700
		ผล	-	-	-	-	-	-	-	-	-	-	-	-	-	-	-	-	-
กิจกรรม : บริหารจัดการงานรังวัดที่ดินด้วยระบบดาวเทียม (RTK GNSS Network) รายการ : สถานีรับสัญญาณดาวเทียมอ้างอิง (CORS) แขวงทุ่งสองห้อง เขตหลักสี่ กรุงเทพมหานคร [98 สถานี] <กรุงเทพมหานคร>[*งานจ้างเหมา]	สถานะ	ท.ร.บ.	C					C			C								
		บริหาร	C					C			C								
		ผล	B.1.3	B.1.2	B.1.2	B.1.2	B.1.2	B.1.2	B.1.2	B.1.2	B.1.2	B.1.3	B.1.2	B.1.3	B.1.3				
	การใช้จ่าย	ท.ร.บ.	162.6800	-	-	-	-	24.4020	-	-	24.4020	32.5360	-	-	32.5360	105.7420	32.5360	32.5360	40.6700
		บริหาร	162.6800	-	-	-	-	24.4020	-	-	24.4020	32.5360	-	-	32.5360	105.7420	32.5360	32.5360	40.6700
		ผล	-	-	-	-	-	-	-	-	-	-	-	-	-	-	-	-	-
หมายเหตุ																			
กิจกรรม : พัฒนาฐานข้อมูลด้านที่ดินเพื่อเพิ่มศักยภาพในการพัฒนาประเทศ รายการ : ระบบคอมพิวเตอร์เพื่อการวิเคราะห์และประมวลผลการอ่านแปล ศักยภาพภาพถ่าย ด้วยเทคโนโลยีปัญญาประดิษฐ์ แขวงทุ่งสองห้อง เขตหลักสี่ กรุงเทพมหานคร [1 ระบบ] <กรุงเทพมหานคร>[*งานจ้างเหมา]	สถานะ	ท.ร.บ.	C					C			C								
		บริหาร	C					C			C								
		ผล	B.1.4	B.1.2	B.1.2	B.1.2	B.1.2	B.1.2	B.1.2	B.1.2	B.1.2	B.1.4	B.1.3	B.1.4	B.1.4				
	การใช้จ่าย	ท.ร.บ.	15.0000	-	-	-	-	3.0000	-	-	3.0000	-	-	-	-	12.0000	-	9.0000	3.0000
		บริหาร	15.0000	-	-	-	-	3.0000	-	-	3.0000	-	-	-	-	12.0000	-	9.0000	3.0000
		ผล	-	-	-	-	-	-	-	-	-	-	-	-	-	-	-	-	-
หมายเหตุ																			

กิจกรรม : พัฒนาฐานข้อมูลด้านที่ดินเพื่อเพิ่มศักยภาพในการพัฒนา ประเทศ รายการ : อากาศยานไร้คนขับ (UAV) พร้อมระบบจัดเก็บข้อมูลค่า ความสูงภูมิประเทศเชิงเลขด้วยวิธี LIDAR แขวงทุ่งสองห้อง เขตหลักสี่ กรุงเทพมหานคร [1 ชุด] <กรุงเทพมหานคร>[*งานจ้างเหมา]	สถานะ	พ.ร.บ.	C	C			C												
		บริหาร	C	C			C												
		ผล	8.1.4	8.1.3	8.1.2	8.1.2	8.1.3	8.1.2	8.1.2	8.1.2	8.1.2	8.1.4	8.1.3	8.1.4	8.1.4				
	การใช้จ่าย	พ.ร.บ.	3.3500	-	-	-	-	3.3500	-	2.0100	1.3400	-	-	-	-	-	-	-	-
		บริหาร	3.3500	-	-	-	-	3.3500	-	2.0100	1.3400	-	-	-	-	-	-	-	-
		ผล	-	-	-	-	-	-	-	-	-	-	-	-	-	-	-	-	-
หมายเหตุ																			

ผู้รายงาน   
 (นางสาวจิตนিকা สามีฉิมโสม)

ตำแหน่ง : ผู้อำนวยการกองแผนงาน  
 วัน/เดือน/ปี : วันที่ 14 กรกฎาคม 2568

สำนักงบประมาณ สำนักนายกรัฐมนตรี  
 ผู้พิมพ์รายงาน : สุภาลักษณ์ ภารกุล  
 วัน/เดือน/ปี : วันที่ 14 กรกฎาคม 2568

แบบจัดทำแผน/รายงานผลการจัดซื้อจัดจ้างครุภัณฑ์ ที่ดิน สิ่งก่อสร้าง ที่จัดสรรงบประมาณในงบลงทุน ประจำปีงบประมาณ พ.ศ. 2568

กระทรวง : กระทรวงมหาดไทย

ส่วนราชการ/รัฐวิสาหกิจ : กรมที่ดิน

แผนงาน : แผนงานยุทธศาสตร์พัฒนาบริการประชาชนและการพัฒนาประสิทธิภาพภาครัฐ

เป้าหมายการให้บริการกระทรวง : องค์การสมรรถนะสูง คอบใจประชาชน ยึดหลักธรรมาภิบาล

ผลผลิต/โครงการ : โครงการสนับสนุนการให้บริการด้านการรังวัดสำนักงานที่ดินทั่วประเทศ

รหัสบัญชีตามโครงสร้าง ผลผลิต /โครงการ

รหัส : 15000

รหัส : 15005

รหัส : 58

รหัส : A3

รหัส : 00-0312

รหัส : 58 - 008

ส่วนราชการ/รัฐวิสาหกิจ

งบกลาง

แบบ สป.302/1 - รายละเอียด

รายงานแผน

รายงานผล

หน่วย : ล้านบาท (ทศนิยม 4 ตำแหน่ง)

ประเภทรายจ่าย รายการ	สถานภาพ	แผน ผล	รวมทั้งสิ้น	ไตรมาส 1	ไตรมาส 1			ไตรมาส 2	ไตรมาส 2			ไตรมาส 3	ไตรมาส 3			ไตรมาส 4	ไตรมาส 4			
					ต.ค.	พ.ย.	ธ.ค.		ม.ค.	ก.พ.	มี.ค.		เม.ย.	พ.ค.	มิ.ย.		ก.ค.	ส.ค.	ก.ย.	
รวมทั้งสิ้น	การใช้จ่าย	ท.ร.บ.	6.9000	-	-	-	-	6.9000	-	6.9000	-	-	-	-	-	-	-	-	-	
		บริหาร	6.9000	-	-	-	-	6.9000	-	6.9000	-	-	-	-	-	-	-	-	-	
		ผล	-	-	-	-	-	-	-	-	-	-	-	-	-	-	-	-	-	
ครุภัณฑ์ : รายการปีเดียว	การใช้จ่าย	ท.ร.บ.	6.9000	-	-	-	-	6.9000	-	6.9000	-	-	-	-	-	-	-	-	-	
		บริหาร	6.9000	-	-	-	-	6.9000	-	6.9000	-	-	-	-	-	-	-	-	-	
		ผล	-	-	-	-	-	-	-	-	-	-	-	-	-	-	-	-	-	
ครุภัณฑ์ที่มีราคาต่อหน่วยต่ำกว่า 1 ล้านบาท	การใช้จ่าย	ท.ร.บ.	6.9000	-	-	-	-	6.9000	-	6.9000	-	-	-	-	-	-	-	-	-	
		บริหาร	6.9000	-	-	-	-	6.9000	-	6.9000	-	-	-	-	-	-	-	-	-	
		ผล	-	-	-	-	-	-	-	-	-	-	-	-	-	-	-	-	-	
กิจกรรม : สนับสนุนการให้บริการด้านการรังวัดสำนักงานที่ดินทั่วประเทศ รายการ : กล้องสำรวจแบบประมวลผลรวม แขนงทุ่งสองห้อง เซตหลักสี่ กรุงเทพมหานคร [100 เครื่อง] <กรุงเทพมหานคร>[*งานจ้างเหมา]	สถานะ	ท.ร.บ.	C	C			C													
		บริหาร	C	C			C													
		ผล	B.1.3	B.1.3	B.1.2	B.1.2	B.1.3	B.1.2	B.1.2	B.1.2	B.1.2	B.1.3	B.1.2	B.1.3	B.1.3					
	การใช้จ่าย	ท.ร.บ.	6.9000	-	-	-	-	6.9000	-	6.9000	-	-	-	-	-	-	-	-	-	-
		บริหาร	6.9000	-	-	-	-	6.9000	-	6.9000	-	-	-	-	-	-	-	-	-	-
		ผล	-	-	-	-	-	-	-	-	-	-	-	-	-	-	-	-	-	-
หมายเหตุ																				

ผู้รายงาน 

(นางสาวจิตนิกา สามธิมโอม)

ตำแหน่ง : ผู้อำนวยการกองแผนงาน

วัน/เดือน/ปี : วันที่ 14 กรกฎาคม 2568

สำนักงบประมาณ สำนักนายกรัฐมนตรี

ผู้พิมพ์รายงาน : สุภาลักษณ์ ภากรกุล

วัน/เดือน/ปี : วันที่ 14 กรกฎาคม 2568

แบบจัดท่าแผน/รายงานผลการจัดซื้อจัดจ้างครุภัณฑ์ ที่ดิน สิ่งก่อสร้าง ที่จัดสรรงบประมาณในงบลงทุน ประจำปีงบประมาณ พ.ศ. 2568

กระทรวง : กระทรวงมหาดไทย

ส่วนราชการ/รัฐวิสาหกิจ : กรมที่ดิน

แผนงาน : แผนงานยุทธศาสตร์พัฒนาบริการประชาชนและการพัฒนาประสิทธิภาพภาครัฐ

เป้าหมายการให้บริการกระทรวง : องค์กรสมรรถนะสูง ตอบโจทย์ประชาชน ยึดหลักธรรมาภิบาล

ผลผลิต/โครงการ : โครงการพัฒนาสิ่งอำนวยความสะดวกในการให้บริการของสำนักงานที่ดิน

รหัสบัญชีตามโครงสร้าง ผลผลิต /โครงการ

รหัส : 15000

รหัส : 15005

รหัส : 58

รหัส : A3

รหัส : 00-0319

รหัส : 58 - 012

ส่วนราชการ/รัฐวิสาหกิจ

งบกลาง

แบบ สป.302/1 - รายละเอียด

รายงานแผน

รายงานผล

หน่วย : ล้านบาท (ทศนิยม 4 ตำแหน่ง)

ประเภทรายจ่าย รายการ	สถานภาพ	แผน ผล	รวมทั้งสิ้น	ไตรมาส 1	ไตรมาส 1			ไตรมาส 2	ไตรมาส 2			ไตรมาส 3	ไตรมาส 3			ไตรมาส 4	ไตรมาส 4		
					ต.ค.	พ.ย.	ธ.ค.		ม.ค.	ก.พ.	มี.ค.		เม.ย.	พ.ค.	มิ.ย.		ก.ค.	ส.ค.	ก.ย.
รวมทั้งสิ้น	การใช้จ่าย	พ.ร.บ.	512.6207	103.1573	-	6.3032	96.8541	126.5512	10.4990	6.3457	109.7065	145.7565	1.8113	1.4085	142.5367	137.1557	1.4085	1.4085	134.3387
		บริหาร	512.6207	103.1573	-	6.3032	96.8541	126.5512	10.4990	6.3457	109.7065	145.7565	1.8113	1.4085	142.5367	137.1557	1.4085	1.4085	134.3387
		ผล	54.6468	1.4359	-	-	1.4359	14.8322	5.2926	3.3271	6.2125	38.3788	13.3592	7.0292	17.9904	-	-	-	-
ครุภัณฑ์ : รายการปีเดียว	การใช้จ่าย	พ.ร.บ.	-	-	-	-	-	-	-	-	-	-	-	-	-	-	-	-	-
		บริหาร	-	-	-	-	-	-	-	-	-	-	-	-	-	-	-	-	-
		ผล	0.1352	-	-	-	-	0.1352	-	0.1352	-	-	-	-	-	-	-	-	-
ครุภัณฑ์ที่มีราคาต่อหน่วยต่ำกว่า 1 ล้านบาท	การใช้จ่าย	พ.ร.บ.	-	-	-	-	-	-	-	-	-	-	-	-	-	-	-	-	-
		บริหาร	-	-	-	-	-	-	-	-	-	-	-	-	-	-	-	-	-
		ผล	0.1352	-	-	-	-	0.1352	-	0.1352	-	-	-	-	-	-	-	-	-
กิจกรรม : ปรับปรุงก่อสร้างอาคารสำนักงานที่ดินและสิ่งก่อสร้าง ประกอบ รายการ : ใต้ทำงานเหล็กขนาด 6 ชุด สำนักงานที่ดินจังหวัดเชียงราย สาขาเทิง [0 ตัว] <จังหวัดเชียงราย>[*งานจ้างเหมา]	สถานะ	พ.ร.บ.																	
		บริหาร																	
		ผล	C					C	C	C									
	การใช้จ่าย	พ.ร.บ.	-	-	-	-	-	-	-	-	-	-	-	-	-	-	-	-	-
		บริหาร	-	-	-	-	-	-	-	-	-	-	-	-	-	-	-	-	-
		ผล	0.0165	-	-	-	-	0.0165	-	0.0165	-	-	-	-	-	-	-	-	-
หมายเหตุ																			
กิจกรรม : ปรับปรุงก่อสร้างอาคารสำนักงานที่ดินและสิ่งก่อสร้าง ประกอบ รายการ : ใต้ทำงานเหล็กขนาด 5 ชุด สำนักงานที่ดินจังหวัดเชียงราย สาขาเทิง [0 ตัว] <จังหวัดเชียงราย>[*งานจ้างเหมา]	สถานะ	พ.ร.บ.																	
		บริหาร																	
		ผล	C					C	C	C									
	การใช้จ่าย	พ.ร.บ.	-	-	-	-	-	-	-	-	-	-	-	-	-	-	-	-	-
		บริหาร	-	-	-	-	-	-	-	-	-	-	-	-	-	-	-	-	-
		ผล	0.0145	-	-	-	-	0.0145	-	0.0145	-	-	-	-	-	-	-	-	-
หมายเหตุ																			
กิจกรรม : ปรับปรุงก่อสร้างอาคารสำนักงานที่ดินและสิ่งก่อสร้าง ประกอบ รายการ : ใต้คอมพิวเตอร์ 120 ชม. สำนักงานที่ดินจังหวัดเชียงราย สาขาเทิง [0 ตัว] <จังหวัดเชียงราย>[*งานจ้างเหมา]	สถานะ	พ.ร.บ.																	
		บริหาร																	
		ผล	C					C	C	C									
	การใช้จ่าย	พ.ร.บ.	-	-	-	-	-	-	-	-	-	-	-	-	-	-	-	-	-
		บริหาร	-	-	-	-	-	-	-	-	-	-	-	-	-	-	-	-	-
		ผล	0.0245	-	-	-	-	0.0245	-	0.0245	-	-	-	-	-	-	-	-	-
หมายเหตุ																			

กิจกรรม : ปรับปรุงก่อสร้างอาคารสำนักงานที่ดินและสิ่งก่อสร้างประกอบ รายการ : ใต้ทำงานรูปตัว L ขนาด 160 ซม. สำนักงานที่ดินจังหวัดเชียงราย สาขาเทิง [0 ตัว] <จังหวัดเชียงราย>[*งานจ้างเหมา]	สถานะ	ท.ร.บ.																			
		บริหาร																			
		ผล	C					C	C	C											
	การใช้จ่าย	ท.ร.บ.	-	-	-	-	-	-	-	-	-	-	-	-	-	-	-	-	-	-	-
		บริหาร	-	-	-	-	-	-	-	-	-	-	-	-	-	-	-	-	-	-	-
		ผล	0.0135	-	-	-	-	-	0.0135	-	0.0135	-	-	-	-	-	-	-	-	-	-
หมายเหตุ																					
กิจกรรม : ปรับปรุงก่อสร้างอาคารสำนักงานที่ดินและสิ่งก่อสร้างประกอบ รายการ : ใต้ทำงานรูปตัว L ขนาด 120 ซม. สำนักงานที่ดินจังหวัดเชียงราย สาขาเทิง [0 ตัว] <จังหวัดเชียงราย>[*งานจ้างเหมา]	สถานะ	ท.ร.บ.																			
		บริหาร																			
		ผล	C					C	C	C											
	การใช้จ่าย	ท.ร.บ.	-	-	-	-	-	-	-	-	-	-	-	-	-	-	-	-	-	-	-
		บริหาร	-	-	-	-	-	-	-	-	-	-	-	-	-	-	-	-	-	-	-
		ผล	0.0125	-	-	-	-	-	0.0125	-	0.0125	-	-	-	-	-	-	-	-	-	-
หมายเหตุ																					
กิจกรรม : ปรับปรุงก่อสร้างอาคารสำนักงานที่ดินและสิ่งก่อสร้างประกอบ รายการ : ชุดโต๊ะ ขนาด 120 ซม. พร้อมเก้าอี้ 4 ที่นั่ง สำนักงานที่ดินจังหวัดเชียงราย สาขาเทิง [0 ตัว] <จังหวัดเชียงราย>[*งานจ้างเหมา]	สถานะ	ท.ร.บ.																			
		บริหาร																			
		ผล	C					C	C	C											
	การใช้จ่าย	ท.ร.บ.	-	-	-	-	-	-	-	-	-	-	-	-	-	-	-	-	-	-	-
		บริหาร	-	-	-	-	-	-	-	-	-	-	-	-	-	-	-	-	-	-	-
		ผล	0.0100	-	-	-	-	-	0.0100	-	0.0100	-	-	-	-	-	-	-	-	-	-
หมายเหตุ																					
กิจกรรม : ปรับปรุงก่อสร้างอาคารสำนักงานที่ดินและสิ่งก่อสร้างประกอบ รายการ : ชั้นวางของ 3 ชั้น สำนักงานที่ดินจังหวัดเชียงราย สาขาเทิง [0 ชั้น] <จังหวัดเชียงราย>[*งานจ้างเหมา]	สถานะ	ท.ร.บ.																			
		บริหาร																			
		ผล	C					C	C	C											
	การใช้จ่าย	ท.ร.บ.	-	-	-	-	-	-	-	-	-	-	-	-	-	-	-	-	-	-	-
		บริหาร	-	-	-	-	-	-	-	-	-	-	-	-	-	-	-	-	-	-	-
		ผล	0.0069	-	-	-	-	-	0.0069	-	0.0069	-	-	-	-	-	-	-	-	-	-
หมายเหตุ																					
กิจกรรม : ปรับปรุงก่อสร้างอาคารสำนักงานที่ดินและสิ่งก่อสร้างประกอบ รายการ : เครื่องปรับอากาศแบบแขวน ขนาด 26000 บีทียู สำนักงานที่ดินจังหวัดเชียงราย สาขาเทิง [0 เครื่อง] <จังหวัดเชียงราย>[*งานจ้างเหมา]	สถานะ	ท.ร.บ.																			
		บริหาร																			
		ผล	C					C	B.1.6	C											
	การใช้จ่าย	ท.ร.บ.	-	-	-	-	-	-	-	-	-	-	-	-	-	-	-	-	-	-	-
		บริหาร	-	-	-	-	-	-	-	-	-	-	-	-	-	-	-	-	-	-	-
		ผล	0.0368	-	-	-	-	-	0.0368	-	0.0368	-	-	-	-	-	-	-	-	-	-
หมายเหตุ																					

ที่ดิน สิ่งก่อสร้าง : ผูกพัน ใหม่	การใช้จ่าย	พ.ร.บ.	96.2916	14.4437	-	-	14.4437	19.2583	-	-	19.2583	28.8875	-	-	28.8875	33.7021	-	-	33.7021
		บริหาร	96.2916	14.4437	-	-	14.4437	19.2583	-	-	19.2583	28.8875	-	-	28.8875	33.7021	-	-	33.7021
		ผล	-	-	-	-	-	-	-	-	-	-	-	-	-	-	-	-	-
สิ่งก่อสร้างที่มีราคาต่อหน่วยตั้งแต่ 10 ล้านบาทขึ้นไป	การใช้จ่าย	พ.ร.บ.	96.2916	14.4437	-	-	14.4437	19.2583	-	-	19.2583	28.8875	-	-	28.8875	33.7021	-	-	33.7021
		บริหาร	96.2916	14.4437	-	-	14.4437	19.2583	-	-	19.2583	28.8875	-	-	28.8875	33.7021	-	-	33.7021
		ผล	-	-	-	-	-	-	-	-	-	-	-	-	-	-	-	-	-
กิจกรรม : ปรับปรุงก่อสร้างอาคารสำนักงานที่ดินและสิ่งก่อสร้างประกอบ รายการ : ก่อสร้างอาคารที่ทำการสำนักงานที่ดิน อาคาร คสล. 3 ชั้น หรือส่วนประกอบที่จำเป็น ตำบลบ่อียง อำเภอเมืองสงขลา จังหวัดสงขลา [1 แห่ง] <จังหวัดสงขลา>[*งานจ้างเหมา]	สถานะ	พ.ร.บ.	C	C			C												
		บริหาร	C	C			C												
		ผล	B.1.4	B.1.1	B.1.1	B.1.1	B.1.1	B.1.2	B.1.2	B.1.2	B.1.2	B.1.4	B.1.3	B.1.4	B.1.4				
	การใช้จ่าย	พ.ร.บ.	18.4642	2.7696	-	-	2.7696	3.6928	-	-	3.6928	5.5393	-	-	5.5393	6.4625	-	-	6.4625
		บริหาร	18.4642	2.7696	-	-	2.7696	3.6928	-	-	3.6928	5.5393	-	-	5.5393	6.4625	-	-	6.4625
		ผล	-	-	-	-	-	-	-	-	-	-	-	-	-	-	-	-	-
หมายเหตุ																			
กิจกรรม : ปรับปรุงก่อสร้างอาคารสำนักงานที่ดินและสิ่งก่อสร้างประกอบ รายการ : ค่าก่อสร้างอาคารจอดรถยนต์สำหรับให้บริการประชาชนที่มารับบริการ อาคารรังวัดและท่าแผนท์ กรมที่ดิน ตำบลบางพูด อำเภอปากเกร็ด จังหวัดนนทบุรี [1 แห่ง] <จังหวัดนนทบุรี>[*งานจ้างเหมา]	สถานะ	พ.ร.บ.	C	C			C												
		บริหาร	C	C			C												
		ผล	B.1.4	B.1.1	B.1.1	B.1.1	B.1.1	B.1.3	B.1.2	B.1.2	B.1.3	B.1.4	B.1.3	B.1.4	B.1.4				
	การใช้จ่าย	พ.ร.บ.	14.1208	2.1181	-	-	2.1181	2.8242	-	-	2.8242	4.2362	-	-	4.2362	4.9423	-	-	4.9423
		บริหาร	14.1208	2.1181	-	-	2.1181	2.8242	-	-	2.8242	4.2362	-	-	4.2362	4.9423	-	-	4.9423
		ผล	-	-	-	-	-	-	-	-	-	-	-	-	-	-	-	-	-
หมายเหตุ																			
กิจกรรม : ปรับปรุงก่อสร้างอาคารสำนักงานที่ดินและสิ่งก่อสร้างประกอบ รายการ : ก่อสร้างโครงการพัฒนาและปรับปรุงภูมิทัศน์สถาบันพัฒนาข้าราชการกรมที่ดิน แขวงท่าข้าม เขตบางขุนเทียน กรุงเทพมหานคร [1 แห่ง] <กรุงเทพมหานคร>[*งานจ้างเหมา]	สถานะ	พ.ร.บ.	C	C			C												
		บริหาร	C	C			C												
		ผล	B.1.2	B.1.2	B.1.2	B.1.2	B.1.2	B.1.2	B.1.2	B.1.2	B.1.2	B.1.2	B.1.2	B.1.2	B.1.2				
	การใช้จ่าย	พ.ร.บ.	63.7066	9.5560	-	-	9.5560	12.7413	-	-	12.7413	19.1120	-	-	19.1120	22.2973	-	-	22.2973
		บริหาร	63.7066	9.5560	-	-	9.5560	12.7413	-	-	12.7413	19.1120	-	-	19.1120	22.2973	-	-	22.2973
		ผล	-	-	-	-	-	-	-	-	-	-	-	-	-	-	-	-	-
หมายเหตุ																			
ที่ดิน สิ่งก่อสร้าง : รายการปีเดียว	การใช้จ่าย	พ.ร.บ.	416.3291	88.7136	-	6.3032	82.4104	107.2929	10.4990	6.3457	90.4482	116.8690	1.8113	1.4085	113.6492	103.4536	1.4085	1.4085	100.6366
		บริหาร	416.3291	88.7136	-	6.3032	82.4104	107.2929	10.4990	6.3457	90.4482	116.8690	1.8113	1.4085	113.6492	103.4536	1.4085	1.4085	100.6366
		ผล	54.5116	1.4359	-	-	1.4359	14.6970	5.2926	3.1919	6.2125	38.3788	13.3592	7.0292	17.9904	-	-	-	-
สิ่งก่อสร้างที่มีราคาต่อหน่วยต่ำกว่า 10 ล้านบาท	การใช้จ่าย	พ.ร.บ.	138.2475	47.0012	-	6.3032	40.6980	51.6766	10.4990	6.3457	34.8319	33.4445	1.8113	1.4085	30.2247	6.1252	1.4085	1.4085	3.3082
		บริหาร	138.2475	47.0012	-	6.3032	40.6980	51.6766	10.4990	6.3457	34.8319	33.4445	1.8113	1.4085	30.2247	6.1252	1.4085	1.4085	3.3082
		ผล	46.5916	1.4359	-	-	1.4359	14.6970	5.2926	3.1919	6.2125	30.4588	13.3592	7.0292	10.0704	-	-	-	-
กิจกรรม : พัฒนาล้างอำนวยความสะดวกในการให้บริการของสำนักงานที่ดิน รายการ : ค่าก่อสร้างที่จอดรถประชาชนและคนพิการ แขวงหนองบอน เขตประเวศ กรุงเทพมหานคร [1 แห่ง] <กรุงเทพมหานคร>[*งานจ้างเหมา]	สถานะ	พ.ร.บ.	C	C			C												
		บริหาร	C	C			C												
		ผล	B.1.6	B.1.2	B.1.1	B.1.1	B.1.2	B.1.3	B.1.2	B.1.2	B.1.3	B.1.6	B.1.3	B.1.3	B.1.6				
	การใช้จ่าย	พ.ร.บ.	0.7270	0.2908	-	-	0.2908	0.4362	0.4362	-	-	-	-	-	-	-	-	-	-
		บริหาร	0.7270	0.2908	-	-	0.2908	0.4362	0.4362	-	-	-	-	-	-	-	-	-	-
		ผล	-	-	-	-	-	-	-	-	-	-	-	-	-	-	-	-	-
หมายเหตุ																			

กิจกรรม : พัฒนาสิ่งอำนวยความสะดวกในการให้บริการของสำนักงานที่ดิน รายการ : ค่าก่อสร้างที่จอดรถประชาชนและคนพิการ แขวงคลองจั่น เขตบางกะปิ กรุงเทพมหานคร [1 แห่ง] <กรุงเทพมหานคร>[*งานจ้างเหมา]	สถานะ	พ.ร.บ.	C	C		C														
		บริหาร	C	C		C														
		ผล	B.1.5	B.1.2	B.1.1	B.1.1	B.1.2	B.1.5	B.1.2	B.1.2	B.1.5	B.1.5	B.1.5	B.1.5	B.1.5					
	การใช้จ่าย	พ.ร.บ.	0.4490	0.4490	-	-	0.4490	-	-	-	-	-	-	-	-	-	-	-	-	-
บริหาร		0.4490	0.4490	-	-	0.4490	-	-	-	-	-	-	-	-	-	-	-	-	-	
ผล		-	-	-	-	-	-	-	-	-	-	-	-	-	-	-	-	-	-	
หมายเหตุ																				
กิจกรรม : พัฒนาสิ่งอำนวยความสะดวกในการให้บริการของสำนักงานที่ดิน รายการ : ค่าก่อสร้างที่จอดรถประชาชนและคนพิการ ตำบลยางตลาด อำเภอยางตลาด จังหวัดกาฬสินธุ์ [1 แห่ง] <จังหวัดกาฬสินธุ์>[*งานจ้างเหมา]	สถานะ	พ.ร.บ.	C	C		C														
		บริหาร	C	C		C														
		ผล	C	B.1.2	B.1.1	B.1.1	B.1.2	C	B.1.2	B.1.6	C									
	การใช้จ่าย	พ.ร.บ.	0.4380	0.4380	-	-	0.4380	-	-	-	-	-	-	-	-	-	-	-	-	-
บริหาร		0.4380	0.4380	-	-	0.4380	-	-	-	-	-	-	-	-	-	-	-	-	-	
ผล		0.4375	-	-	-	-	0.4375	-	-	0.4375	-	-	-	-	-	-	-	-	-	
หมายเหตุ																				
กิจกรรม : พัฒนาสิ่งอำนวยความสะดวกในการให้บริการของสำนักงานที่ดิน รายการ : ค่าก่อสร้างที่จอดรถประชาชนและคนพิการ ตำบลหนองสองห้อง อำเภอหนองสองห้อง จังหวัดขอนแก่น [1 แห่ง] <จังหวัดขอนแก่น>[*งานจ้างเหมา]	สถานะ	พ.ร.บ.	C	C		C														
		บริหาร	C	C		C														
		ผล	C	B.1.4	B.1.2	B.1.3	B.1.4	C	B.1.6	C		C	C							
	การใช้จ่าย	พ.ร.บ.	0.4210	0.4210	-	-	0.4210	-	-	-	-	-	-	-	-	-	-	-	-	-
บริหาร		0.4210	0.4210	-	-	0.4210	-	-	-	-	-	-	-	-	-	-	-	-	-	
ผล		0.4174	-	-	-	-	-	-	-	-	0.4174	0.4174	-	-	-	-	-	-	-	
หมายเหตุ																				
กิจกรรม : พัฒนาสิ่งอำนวยความสะดวกในการให้บริการของสำนักงานที่ดิน รายการ : ค่าก่อสร้างที่จอดรถประชาชนและคนพิการ ตำบลในเมือง อำเภอเมืองขอนแก่น จังหวัดขอนแก่น [1 แห่ง] <จังหวัดขอนแก่น>[*งานจ้างเหมา]	สถานะ	พ.ร.บ.	C	C		C														
		บริหาร	C	C		C														
		ผล	C	B.1.2	B.1.2	B.1.2	B.1.2	B.1.4	B.1.4	B.1.4	B.1.4	C	B.1.4	B.1.6	C					
	การใช้จ่าย	พ.ร.บ.	1.3330	0.3900	-	-	0.3900	0.9430	0.3900	0.5530	-	-	-	-	-	-	-	-	-	-
บริหาร		1.3330	0.3900	-	-	0.3900	0.9430	0.3900	0.5530	-	-	-	-	-	-	-	-	-	-	
ผล		-	-	-	-	-	-	-	-	-	-	-	-	-	-	-	-	-	-	
หมายเหตุ																				
กิจกรรม : พัฒนาสิ่งอำนวยความสะดวกในการให้บริการของสำนักงานที่ดิน รายการ : ค่าก่อสร้างที่จอดรถประชาชนและคนพิการ ตำบลหนองโถ อำเภอกระนวน จังหวัดขอนแก่น [1 แห่ง] <จังหวัดขอนแก่น>[*งานจ้างเหมา]	สถานะ	พ.ร.บ.	C	C		C														
		บริหาร	C	C		C														
		ผล	C	B.1.2	B.1.2	B.1.2	B.1.2	B.1.6	B.1.2	B.1.5	B.1.6	C	C							
	การใช้จ่าย	พ.ร.บ.	0.8270	0.3300	-	-	0.3300	0.4970	0.4970	-	-	-	-	-	-	-	-	-	-	-
บริหาร		0.8270	0.3300	-	-	0.3300	0.4970	0.4970	-	-	-	-	-	-	-	-	-	-	-	
ผล		-	-	-	-	-	-	-	-	-	-	-	-	-	-	-	-	-	-	
หมายเหตุ																				
กิจกรรม : พัฒนาสิ่งอำนวยความสะดวกในการให้บริการของสำนักงานที่ดิน รายการ : ค่าก่อสร้างที่จอดรถประชาชนและคนพิการ ตำบลริมกก อำเภอเมืองเชียงราย จังหวัดเชียงราย [1 แห่ง] <จังหวัดเชียงราย>[*งานจ้างเหมา]	สถานะ	พ.ร.บ.	C	C		C														
		บริหาร	C	C		C														
		ผล	C	B.1.6	B.1.1	B.1.2	B.1.6	C	C				C	C						
	การใช้จ่าย	พ.ร.บ.	1.6470	0.4117	-	-	0.4117	1.2353	0.4117	0.4117	0.4119	-	-	-	-	-	-	-	-	-
บริหาร		1.6470	0.4117	-	-	0.4117	1.2353	0.4117	0.4117	0.4119	-	-	-	-	-	-	-	-	-	
ผล		1.4329	-	-	-	-	0.5732	-	-	0.5732	0.8597	0.8597	-	-	-	-	-	-	-	
หมายเหตุ																				

<p>กิจกรรม : พัฒนาสิ่งอำนวยความสะดวกในการให้บริการของสำนักงานที่ดิน</p> <p>รายการ : ค่าก่อสร้างที่จอดรถประชาชนและคนพิการ ตำบลปลาปาก อำเภอปลาปาก จังหวัดนครพนม [1 แห่ง]</p> <p>&lt;จังหวัดนครพนม&gt;[*งานจ้างเหมา]</p>	สถานะ	พ.ร.บ.	C	C	C															
		บริหาร	C	C	C															
		ผล	C	B.1.2	B.1.1	B.1.2	B.1.2	B.1.6	B.1.2	B.1.5	B.1.6	C	C							
	การใช้จ่าย	พ.ร.บ.	0.2500	0.2500	-	0.2500	-	-	-	-	-	-	-	1% - 25%	1% - 25%	1% - 25%	1% - 25%			
		บริหาร	0.2500	0.2500	-	0.2500	-	-	-	-	-	-	-	-	-	-	-	-	-	-
		ผล	-	-	-	-	-	-	-	-	-	-	-	-	-	-	-	-	-	-
หมายเหตุ																				
<p>กิจกรรม : พัฒนาสิ่งอำนวยความสะดวกในการให้บริการของสำนักงานที่ดิน</p> <p>รายการ : ค่าก่อสร้างที่จอดรถประชาชนและคนพิการ ตำบลในเมือง อำเภอเมืองเพชรบูรณ์ จังหวัดเพชรบูรณ์ [1 แห่ง]</p> <p>&lt;จังหวัดเพชรบูรณ์&gt;[*งานจ้างเหมา]</p>	สถานะ	พ.ร.บ.	C	C	C															
		บริหาร	C	C	C															
		ผล	C	B.1.1	B.1.1	B.1.1	B.1.1	B.1.6	B.1.1	B.1.3	B.1.6	C	C							
	การใช้จ่าย	พ.ร.บ.	1.4620	0.3655	-	-	0.3655	1.0965	0.3655	0.3655	0.3655	-	-	1% - 25%	1% - 25%	1% - 25%	1% - 25%			
		บริหาร	1.4620	0.3655	-	-	0.3655	1.0965	0.3655	0.3655	0.3655	-	-	-	-	-	-	-	-	-
		ผล	-	-	-	-	-	-	-	-	-	-	-	-	-	-	-	-	-	-
หมายเหตุ																				
<p>กิจกรรม : พัฒนาสิ่งอำนวยความสะดวกในการให้บริการของสำนักงานที่ดิน</p> <p>รายการ : ค่าก่อสร้างที่จอดรถประชาชนและคนพิการ ตำบลหนองไขว่ อำเภอหล่มสัก จังหวัดเพชรบูรณ์ [1 แห่ง]</p> <p>&lt;จังหวัดเพชรบูรณ์&gt;[*งานจ้างเหมา]</p>	สถานะ	พ.ร.บ.	C	C	C															
		บริหาร	C	C	C															
		ผล	C	B.1.2	B.1.1	B.1.2	B.1.2	B.1.6	B.1.2	B.1.2	B.1.6	C	C							
	การใช้จ่าย	พ.ร.บ.	0.7420	0.2968	-	-	0.2968	0.4452	0.4452	-	-	-	-	1% - 25%	1% - 25%	1% - 25%	1% - 25%			
		บริหาร	0.7420	0.2968	-	-	0.2968	0.4452	0.4452	-	-	-	-	-	-	-	-	-	-	-
		ผล	-	-	-	-	-	-	-	-	-	-	-	-	-	-	-	-	-	-
หมายเหตุ																				
<p>กิจกรรม : พัฒนาสิ่งอำนวยความสะดวกในการให้บริการของสำนักงานที่ดิน</p> <p>รายการ : ค่าก่อสร้างที่จอดรถประชาชนและคนพิการ ตำบลจอหอ อำเภอเมืองแม่ฮ่องสอน จังหวัดแม่ฮ่องสอน [1 แห่ง]</p> <p>&lt;จังหวัดแม่ฮ่องสอน&gt;[*งานจ้างเหมา]</p>	สถานะ	พ.ร.บ.	C	C	C															
		บริหาร	C	C	C															
		ผล	C	B.1.1	B.1.1	B.1.1	B.1.1	B.1.6	B.1.1	B.1.4	B.1.6	C	C							
	การใช้จ่าย	พ.ร.บ.	1.7611	0.4402	-	-	0.4402	1.3209	0.4403	0.4403	0.4403	-	-	1% - 25%	1% - 25%	1% - 25%	1% - 25%			
		บริหาร	1.7611	0.4402	-	-	0.4402	1.3209	0.4403	0.4403	0.4403	-	-	-	-	-	-	-	-	-
		ผล	-	-	-	-	-	-	-	-	-	-	-	-	-	-	-	-	-	-
หมายเหตุ																				
<p>กิจกรรม : พัฒนาสิ่งอำนวยความสะดวกในการให้บริการของสำนักงานที่ดิน</p> <p>รายการ : ค่าก่อสร้างที่จอดรถประชาชนและคนพิการ ตำบลสี อำเภอสี จังหวัดลำพูน [1 แห่ง]</p> <p>&lt;จังหวัดลำพูน&gt;[*งานจ้างเหมา]</p>	สถานะ	พ.ร.บ.	C	C	C															
		บริหาร	C	C	C															
		ผล	D1.1	B.1.1	B.1.1	B.1.1	B.1.1	B.1.1	B.1.1	B.1.1	B.1.1	D1.1	D1.1							
	การใช้จ่าย	พ.ร.บ.	0.2432	0.2432	-	0.2432	-	-	-	-	-	-	-	-	-	-	-	-	-	-
		บริหาร	0.2432	0.2432	-	0.2432	-	-	-	-	-	-	-	-	-	-	-	-	-	-
		ผล	-	-	-	-	-	-	-	-	-	-	-	-	-	-	-	-	-	-
หมายเหตุ																				
<p>กิจกรรม : พัฒนาสิ่งอำนวยความสะดวกในการให้บริการของสำนักงานที่ดิน</p> <p>รายการ : ค่าก่อสร้างที่จอดรถประชาชนและคนพิการ ตำบลสินปุน อำเภอพระแสง จังหวัดสุราษฎร์ธานี [1 แห่ง]</p> <p>&lt;จังหวัดสุราษฎร์ธานี&gt;[*งานจ้างเหมา]</p>	สถานะ	พ.ร.บ.	C	C	C															
		บริหาร	C	C	C															
		ผล	C	B.1.3	B.1.2	B.1.2	B.1.3	B.1.6	B.1.3	B.1.5	B.1.6	C	C							
	การใช้จ่าย	พ.ร.บ.	0.6360	0.2544	-	-	0.2544	0.3816	0.3816	-	-	-	-	100%	1% - 25%	51% - 75%	100%			
		บริหาร	0.6360	0.2544	-	-	0.2544	0.3816	0.3816	-	-	-	-	-	-	-	-	-	-	-
		ผล	0.6190	-	-	-	-	-	-	-	-	-	-	0.6190	-	-	0.6190	-	-	-
หมายเหตุ																				

กิจกรรม : พัฒนาสิ่งอำนวยความสะดวกในการให้บริการของสำนักงาน ที่ดิน รายการ : ค่าก่อสร้างเพื่อลดประชาชนและคนพิการ ตำบลโหล อำเภอเมืองอ่างทอง จังหวัดอ่างทอง [1 แห่ง] <จังหวัดอ่างทอง>[*งานจ้างเหมา]	สถานะ	ท.ร.บ.	C	C		C														
		บริหาร	C	C		C														
		ผล	C	B.1.1	B.1.1	B.1.1	B.1.1	C	C											
	การใช้จ่าย	ท.ร.บ.	0.4990	0.4990	-	-	0.4990	-	-	-	-	-	-	-	-	-	-	-	-	
	บริหาร	0.4990	0.4990	-	-	0.4990	-	-	-	-	-	-	-	-	-	-	-	-	-	
	ผล	0.4990	-	-	-	-	-	0.4990	0.2196	0.2794	-	-	-	-	-	-	-	-	-	
หมายเหตุ																				
กิจกรรม : พัฒนาสิ่งอำนวยความสะดวกในการให้บริการของสำนักงาน ที่ดิน รายการ : ค่าก่อสร้างเพื่อลดประชาชนและคนพิการ ตำบลท่าอิฐ อำเภอเมืองอุตรดิตถ์ จังหวัดอุตรดิตถ์ [1 แห่ง] <จังหวัดอุตรดิตถ์>[*งานจ้างเหมา]	สถานะ	ท.ร.บ.	C	C	C															
		บริหาร	C	C	C															
		ผล	C	B.1.5	B.1.1	B.1.5	B.1.5	C	B.1.6	C			C	C						
	การใช้จ่าย	ท.ร.บ.	0.2690	0.2690	-	0.2690	-	-	-	-	-	-	-	-	-	-	-	-	-	-
	บริหาร	0.2690	0.2690	-	0.2690	-	-	-	-	-	-	-	-	-	-	-	-	-	-	
	ผล	0.2690	-	-	-	-	-	-	-	-	-	0.2690	0.2690	-	-	-	-	-	-	
หมายเหตุ																				
กิจกรรม : พัฒนาสิ่งอำนวยความสะดวกในการให้บริการของสำนักงาน ที่ดิน รายการ : ค่าปรับปรุง/ต่อเติมที่กักประชาชนพร้อมส่วนประกอบ ตำบล ผักปัง อำเภออุทัย จังหวัดอุทัยธานี [1 แห่ง] <จังหวัดอุทัยธานี>[*งานจ้างเหมา]	สถานะ	ท.ร.บ.	C	C		C														
		บริหาร	C	C		C														
		ผล	C	B.1.3	B.1.2	B.1.3	B.1.3	C	B.1.3	B.1.6	C	C	C							
	การใช้จ่าย	ท.ร.บ.	0.5571	0.5571	-	-	0.5571	-	-	-	-	-	-	-	-	-	-	-	-	-
	บริหาร	0.5571	0.5571	-	-	0.5571	-	-	-	-	-	-	-	-	-	-	-	-	-	
	ผล	0.4938	-	-	-	-	-	-	-	-	-	0.4938	0.4938	-	-	-	-	-	-	
หมายเหตุ																				
กิจกรรม : พัฒนาสิ่งอำนวยความสะดวกในการให้บริการของสำนักงาน ที่ดิน รายการ : ค่าปรับปรุง/ต่อเติมที่กักประชาชนพร้อมส่วนประกอบ ตำบลตึก อำเภออุทัย จังหวัดอุทัยธานี [1 แห่ง] <จังหวัดอุทัยธานี>[*งานจ้างเหมา]	สถานะ	ท.ร.บ.	C	C		C														
		บริหาร	C	C		C														
		ผล	C	B.1.5	B.1.2	B.1.4	B.1.5	C	B.1.6	C			C	C						
	การใช้จ่าย	ท.ร.บ.	1.1690	0.3507	-	-	0.3507	0.8183	0.3507	0.4676	-	-	-	-	-	-	-	-	-	-
	บริหาร	1.1690	0.3507	-	-	0.3507	0.8183	0.3507	0.4676	-	-	-	-	-	-	-	-	-	-	
	ผล	0.9880	-	-	-	-	-	-	-	-	-	0.9880	0.2298	-	-	-	-	-	-	
หมายเหตุ																				
กิจกรรม : พัฒนาสิ่งอำนวยความสะดวกในการให้บริการของสำนักงาน ที่ดิน รายการ : ค่าปรับปรุง/ต่อเติมที่กักประชาชนพร้อมส่วนประกอบ ตำบล ประจวบคีรีขันธ์ อำเภอเมืองประจวบคีรีขันธ์ จังหวัดประจวบคีรีขันธ์ [1 แห่ง] <จังหวัดประจวบคีรีขันธ์>[*งานจ้างเหมา]	สถานะ	ท.ร.บ.	C	C		C														
		บริหาร	C	C		C														
		ผล	B.1.1	B.1.1	B.1.1	B.1.1	B.1.1	B.1.1	B.1.1	B.1.1	B.1.1									
	การใช้จ่าย	ท.ร.บ.	1.2380	0.3714	-	-	0.3714	0.8666	0.3714	0.4952	-	-	-	-	-	-	-	-	-	-
	บริหาร	1.2380	0.3714	-	-	0.3714	0.8666	0.3714	0.4952	-	-	-	-	-	-	-	-	-	-	
	ผล	-	-	-	-	-	-	-	-	-	-	-	-	-	-	-	-	-	-	
หมายเหตุ																				
กิจกรรม : พัฒนาสิ่งอำนวยความสะดวกในการให้บริการของสำนักงาน ที่ดิน รายการ : ค่าปรับปรุง/ต่อเติมที่กักประชาชนพร้อมส่วนประกอบ ตำบล หน้าเมือง อำเภอเมืองราชบุรี จังหวัดราชบุรี [1 แห่ง] <จังหวัดราชบุรี>[*งานจ้างเหมา]	สถานะ	ท.ร.บ.	C	C		C														
		บริหาร	C	C		C														
		ผล	C	B.1.2	B.1.1	B.1.1	B.1.2	B.1.6	B.1.2	B.1.5	B.1.6	C	C							
	การใช้จ่าย	ท.ร.บ.	1.1400	0.3420	-	-	0.3420	0.7980	0.3420	0.4560	-	-	-	-	-	-	-	-	-	-
	บริหาร	1.1400	0.3420	-	-	0.3420	0.7980	0.3420	0.4560	-	-	-	-	-	-	-	-	-	-	
	ผล	0.9639	-	-	-	-	-	-	-	-	-	0.9639	-	-	-	-	-	-	-	
หมายเหตุ																				

<p>กิจกรรม : พัฒนาสิ่งอำนวยความสะดวกในการให้บริการของสำนักงานที่ดิน</p> <p>รายการ : ค่าปรับปรุง/ต่อเติมอาคารที่ทำการและสิ่งก่อสร้างประกอบ ตำบลโคกโพธิ์ อำเภอโคกโพธิ์ จังหวัดปัตตานี [1 แห่ง]</p> <p>&lt;จังหวัดปัตตานี&gt;[*งานจ้างเหมา]</p>	สถานะ	ท.ร.บ.	C	C	C															
		บริหาร	C	C	C															
		ผล	C	B.1.5	B.1.1	B.1.2	B.1.5	C	B.1.6	C		C	C							
	การใช้จ่าย	ท.ร.บ.	0.3290	0.3290	-	0.3290	-	-	-	-	-	-	-	-	-	-	-	-	-	-
บริหาร		0.3290	0.3290	-	0.3290	-	-	-	-	-	-	-	-	-	-	-	-	-	-	
ผล		0.3290	-	-	-	-	-	-	-	-	-	0.3290	0.3290	-	-	-	-	-	-	
<b>หมายเหตุ</b>																				
<p>กิจกรรม : พัฒนาสิ่งอำนวยความสะดวกในการให้บริการของสำนักงานที่ดิน</p> <p>รายการ : ค่าปรับปรุง/ต่อเติมอาคารที่ทำการและสิ่งก่อสร้างประกอบ ตำบลยะรัง อำเภอยะรัง จังหวัดปัตตานี [1 แห่ง]</p> <p>&lt;จังหวัดปัตตานี&gt;[*งานจ้างเหมา]</p>	สถานะ	ท.ร.บ.	C	C	C															
		บริหาร	C	C	C															
		ผล	C	B.1.3	B.1.1	B.1.2	B.1.3	C	B.1.6	C		C	C							
	การใช้จ่าย	ท.ร.บ.	0.1310	0.1310	-	0.1310	-	-	-	-	-	-	-	-	-	-	-	-	-	-
บริหาร		0.1310	0.1310	-	0.1310	-	-	-	-	-	-	-	-	-	-	-	-	-	-	
ผล		0.1310	-	-	-	-	-	-	-	-	-	0.1310	0.1310	-	-	-	-	-	-	
<b>หมายเหตุ</b>																				
<p>กิจกรรม : พัฒนาสิ่งอำนวยความสะดวกในการให้บริการของสำนักงานที่ดิน</p> <p>รายการ : ค่าปรับปรุง/ต่อเติมอาคารที่ทำการและสิ่งก่อสร้างประกอบ ตำบลเจ๊ะเห อำเภอตากใบ จังหวัดนราธิวาส [1 แห่ง]</p> <p>&lt;จังหวัดนราธิวาส&gt;[*งานจ้างเหมา]</p>	สถานะ	ท.ร.บ.	C	C	C															
		บริหาร	C	C	C															
		ผล	C	B.1.2	B.1.1	B.1.1	B.1.2	B.1.6	B.1.2	B.1.5	B.1.6	C	C							
	การใช้จ่าย	ท.ร.บ.	1.3110	0.3933	-	-	0.3933	0.9177	0.3059	0.3059	0.3059	0.3059			26%- 50%	1% - 25%	26%- 50%	26%- 50%		
บริหาร		1.3110	0.3933	-	-	0.3933	0.9177	0.3059	0.3059	0.3059				-	-	-	-	-	-	
ผล		0.6495	-	-	-	-	-	-	-	-	-	0.6495	-	-	0.6495	-	-	-	-	
<b>หมายเหตุ</b>																				
<p>กิจกรรม : พัฒนาสิ่งอำนวยความสะดวกในการให้บริการของสำนักงานที่ดิน</p> <p>รายการ : ค่าปรับปรุง/ต่อเติมอาคารที่ทำการและสิ่งก่อสร้างประกอบ ตำบลบาเจาะ อำเภอบาเจาะ จังหวัดนราธิวาส [1 แห่ง]</p> <p>&lt;จังหวัดนราธิวาส&gt;[*งานจ้างเหมา]</p>	สถานะ	ท.ร.บ.	C	C	C															
		บริหาร	C	C	C															
		ผล	C	B.1.6	B.1.5	B.1.5	B.1.6	C	C											
	การใช้จ่าย	ท.ร.บ.	0.0480	0.0480	-	0.0480	-	-	-	-	-	-	-	-	-	-	-	-	-	-
บริหาร		0.0480	0.0480	-	0.0480	-	-	-	-	-	-	-	-	-	-	-	-	-	-	
ผล		0.0480	-	-	-	-	0.0480	-	0.0480	-	-	-	-	-	-	-	-	-	-	
<b>หมายเหตุ</b>																				
<p>กิจกรรม : พัฒนาสิ่งอำนวยความสะดวกในการให้บริการของสำนักงานที่ดิน</p> <p>รายการ : ค่าปรับปรุง/ต่อเติมอาคารที่ทำการและสิ่งก่อสร้างประกอบ ตำบลสุโงโกล-ลก อำเภอสุโงโกล-ลก จังหวัดนราธิวาส [1 แห่ง]</p> <p>&lt;จังหวัดนราธิวาส&gt;[*งานจ้างเหมา]</p>	สถานะ	ท.ร.บ.	C	C	C															
		บริหาร	C	C	C															
		ผล	C	B.1.6	B.1.5	B.1.5	B.1.6	C	C											
	การใช้จ่าย	ท.ร.บ.	0.0658	0.0658	-	0.0658	-	-	-	-	-	-	-	-	-	-	-	-	-	-
บริหาร		0.0658	0.0658	-	0.0658	-	-	-	-	-	-	-	-	-	-	-	-	-	-	
ผล		0.0658	-	-	-	-	0.0658	-	0.0658	-	-	-	-	-	-	-	-	-	-	
<b>หมายเหตุ</b>																				
<p>กิจกรรม : พัฒนาสิ่งอำนวยความสะดวกในการให้บริการของสำนักงานที่ดิน</p> <p>รายการ : ค่าปรับปรุง/ต่อเติมอาคารที่ทำการและสิ่งก่อสร้างประกอบ ตำบลสะเตง อำเภอเมืองยะลา จังหวัดยะลา [1 แห่ง]</p> <p>&lt;จังหวัดยะลา&gt;[*งานจ้างเหมา]</p>	สถานะ	ท.ร.บ.	C	C	C															
		บริหาร	C	C	C															
		ผล	C	B.1.6	B.1.1	B.1.1	B.1.6	C	C											
	การใช้จ่าย	ท.ร.บ.	0.4758	0.4758	-	-	0.4758	-	-	-	-	-	-	-	-	-	-	-	-	-
บริหาร		0.4758	0.4758	-	-	0.4758	-	-	-	-	-	-	-	-	-	-	-	-	-	
ผล		0.4755	-	-	-	-	0.4755	-	0.1902	0.2853	-	-	-	-	-	-	-	-	-	
<b>หมายเหตุ</b>																				

<p>กิจกรรม : พัฒนาสิ่งอำนวยความสะดวกในการให้บริการของสำนักงานที่ดิน</p> <p>รายการ : ค่าปรับปรุง/ต่อเติมอาคารที่ทำการและสิ่งก่อสร้างประกอบ ตำบลบึง อำเภอบึง จังหวัดยะลา [1 แห่ง]</p> <p>&lt;จังหวัดยะลา&gt;[*งานจ้างเหมา]</p>	สถานะ	ท.ร.บ.	C	C		C														
		บริหาร	C	C		C														
		ผล	C	B.1.1	B.1.1	B.1.1	B.1.1	C	B.1.6	C		C	C							
	การใช้จ่าย	ท.ร.บ.	1.1407	0.4562	-	-	0.4562	0.6845	0.3420	0.3425	-	-	-	-	-	-	-	-	-	-
	บริหาร	1.1407	0.4562	-	-	0.4562	0.6845	0.3420	0.3425	-	-	-	-	-	-	-	-	-	-	-
	ผล	1.0185	-	-	-	-	0.3565	-	-	0.3565	0.6620	0.2037	0.2037	0.2546	-	-	-	-	-	
หมายเหตุ																				
<p>กิจกรรม : พัฒนาสิ่งอำนวยความสะดวกในการให้บริการของสำนักงานที่ดิน</p> <p>รายการ : ค่าปรับปรุง/ต่อเติมอาคารที่ทำการและสิ่งก่อสร้างประกอบ ตำบลจะหึงพระ อำเภอท่งพระ จังหวัดสงขลา [1 แห่ง]</p> <p>&lt;จังหวัดสงขลา&gt;[*งานจ้างเหมา]</p>	สถานะ	ท.ร.บ.	C	C		C														
		บริหาร	C	C		C														
		ผล	B.1.4	B.1.1	B.1.1	B.1.1	B.1.1	B.1.2	B.1.2	B.1.2	B.1.2	B.1.4	B.1.4	B.1.4	B.1.4					
	การใช้จ่าย	ท.ร.บ.	2.0601	0.4121	-	-	0.4121	1.2360	0.4120	0.4120	0.4120	0.4120	0.4120	0.4120	-	-	-	-	-	-
	บริหาร	2.0601	0.4121	-	-	0.4121	1.2360	0.4120	0.4120	0.4120	0.4120	0.4120	0.4120	-	-	-	-	-	-	-
	ผล	-	-	-	-	-	-	-	-	-	-	-	-	-	-	-	-	-	-	
หมายเหตุ																				
<p>กิจกรรม : พัฒนาสิ่งอำนวยความสะดวกในการให้บริการของสำนักงานที่ดิน</p> <p>รายการ : ค่าปรับปรุง/ต่อเติมอาคารที่ทำการและสิ่งก่อสร้างประกอบ ตำบลงู อำเภอละงู จังหวัดสตูล [1 แห่ง]</p> <p>&lt;จังหวัดสตูล&gt;[*งานจ้างเหมา]</p>	สถานะ	ท.ร.บ.	C	C	C															
		บริหาร	C	C	C															
		ผล	C	B.1.6	B.1.1	B.1.1	B.1.6	C	C											
	การใช้จ่าย	ท.ร.บ.	0.1844	0.1844	-	0.1844	-	-	-	-	-	-	-	-	-	-	-	-	-	-
	บริหาร	0.1844	0.1844	-	0.1844	-	-	-	-	-	-	-	-	-	-	-	-	-	-	-
	ผล	0.1844	-	-	-	-	0.1844	0.1844	-	-	-	-	-	-	-	-	-	-	-	
หมายเหตุ																				
<p>กิจกรรม : พัฒนาสิ่งอำนวยความสะดวกในการให้บริการของสำนักงานที่ดิน</p> <p>รายการ : ค่าก่อสร้างห้องน้ำประชาชนและห้องน้ำคนพิการ ตำบลหนองห้อง อำเภอหนองสองห้อง จังหวัดขอนแก่น [1 แห่ง]</p> <p>&lt;จังหวัดขอนแก่น&gt;[*งานจ้างเหมา]</p>	สถานะ	ท.ร.บ.	C	C	C															
		บริหาร	C	C	C															
		ผล	C	B.1.4	B.1.2	B.1.4	B.1.4	C	B.1.6	C		C	C							
	การใช้จ่าย	ท.ร.บ.	0.3919	0.3919	-	0.3919	-	-	-	-	-	-	-	-	-	-	-	-	-	-
	บริหาร	0.3919	0.3919	-	0.3919	-	-	-	-	-	-	-	-	-	-	-	-	-	-	-
	ผล	0.3614	-	-	-	-	-	-	-	-	0.3614	0.3614	-	-	-	-	-	-	-	
หมายเหตุ																				
<p>กิจกรรม : พัฒนาสิ่งอำนวยความสะดวกในการให้บริการของสำนักงานที่ดิน</p> <p>รายการ : ค่าก่อสร้างห้องน้ำประชาชนและห้องน้ำคนพิการ ตำบลปลาปาก อำเภอปลาปาก จังหวัดนครพนม [1 แห่ง]</p> <p>&lt;จังหวัดนครพนม&gt;[*งานจ้างเหมา]</p>	สถานะ	ท.ร.บ.	C	C		C														
		บริหาร	C	C		C														
		ผล	C	B.1.2	B.1.1	B.1.1	B.1.2	B.1.5	B.1.2	B.1.4	B.1.5	C	B.1.6	C						
	การใช้จ่าย	ท.ร.บ.	0.6150	0.2460	-	-	0.2460	0.3690	0.3690	-	-	-	-	-	-	-	-	-	-	-
	บริหาร	0.6150	0.2460	-	-	0.2460	0.3690	0.3690	-	-	-	-	-	-	-	-	-	-	-	-
	ผล	-	-	-	-	-	-	-	-	-	-	-	-	-	-	-	-	-	-	
หมายเหตุ																				
<p>กิจกรรม : พัฒนาสิ่งอำนวยความสะดวกในการให้บริการของสำนักงานที่ดิน</p> <p>รายการ : ค่าก่อสร้างห้องน้ำประชาชนและห้องน้ำคนพิการ ตำบลบัวใหญ่ อำเภอบัวใหญ่ จังหวัดนครราชสีมา [1 แห่ง]</p> <p>&lt;จังหวัดนครราชสีมา&gt;[*งานจ้างเหมา]</p>	สถานะ	ท.ร.บ.	C	C		C														
		บริหาร	C	C		C														
		ผล	C	B.1.4	B.1.2	B.1.2	B.1.4	C	B.1.6	C		C	C							
	การใช้จ่าย	ท.ร.บ.	0.6120	0.2448	-	-	0.2448	0.3672	0.3672	-	-	-	-	-	-	-	-	-	-	-
	บริหาร	0.6120	0.2448	-	-	0.2448	0.3672	0.3672	-	-	-	-	-	-	-	-	-	-	-	-
	ผล	0.5200	-	-	-	-	0.1560	-	-	0.1560	0.3640	-	-	0.3640	-	-	-	-	-	
หมายเหตุ																				

กิจกรรม : พัฒนาสิ่งอำนวยความสะดวกในการให้บริการของสำนักงานที่ดิน รายการ : ค่าก่อสร้างห้องน้ำประชาชนและห้องนักคนพิการ ตำบลทาสเส้า อำเภอแม่ทา จังหวัดลำพูน [1 แห่ง] <จังหวัดลำพูน>[*งานจ้างเหมา]	สถานะ	ท.ร.บ.	C	C		C														
		บริหาร	C	C		C														
		ผล	B.1.5	B.1.1	B.1.1	B.1.1	B.1.1	B.1.4	B.1.4	B.1.4	B.1.4	B.1.5	B.1.5	B.1.5	B.1.5					
	การใช้จ่าย	ท.ร.บ.	0.6588	0.2635	-	-	0.2635	0.3953	0.3953	-	-	-	-	-	-	-	-	-	-	-
บริหาร		0.6588	0.2635	-	-	0.2635	0.3953	0.3953	-	-	-	-	-	-	-	-	-	-	-	
ผล		-	-	-	-	-	-	-	-	-	-	-	-	-	-	-	-	-	-	
หมายเหตุ																				
กิจกรรม : พัฒนาสิ่งอำนวยความสะดวกในการให้บริการของสำนักงานที่ดิน รายการ : ค่าก่อสร้างห้องน้ำประชาชนและห้องนักคนพิการ ตำบลอุ้อห่ง อำเภอกู่ทอง จังหวัดสุพรรณบุรี [1 แห่ง] <จังหวัดสุพรรณบุรี>[*งานจ้างเหมา]	สถานะ	ท.ร.บ.	C	C		C														
		บริหาร	C	C		C														
		ผล	C	B.1.1	B.1.1	B.1.1	B.1.1	B.1.2	B.1.2	B.1.2	B.1.2	C	B.1.2	B.1.6	C					
	การใช้จ่าย	ท.ร.บ.	0.6275	0.2510	-	-	0.2510	0.3765	0.3765	-	-	-	-	-	-	-	-	-	-	-
บริหาร		0.6275	0.2510	-	-	0.2510	0.3765	0.3765	-	-	-	-	-	-	-	-	-	-	-	
ผล		-	-	-	-	-	-	-	-	-	-	-	-	-	-	-	-	-	-	
หมายเหตุ																				
กิจกรรม : พัฒนาสิ่งอำนวยความสะดวกในการให้บริการของสำนักงานที่ดิน รายการ : ค่าก่อสร้างห้องน้ำประชาชนและห้องนักคนพิการ ตำบลอุ้อห่งใหม่ อำเภอมืองอุ้อห่งธานี จังหวัดอุ้อห่งธานี [1 แห่ง] <จังหวัดอุ้อห่งธานี>[*งานจ้างเหมา]	สถานะ	ท.ร.บ.	C	C		C														
		บริหาร	C	C		C														
		ผล	C	B.1.4	B.1.2	B.1.2	B.1.4	B.1.4	B.1.4	B.1.4	B.1.4	C	B.1.6	C						
	การใช้จ่าย	ท.ร.บ.	1.1830	0.3549	-	-	0.3549	0.8281	0.3549	0.4732	-	-	-	-	-	-	-	-	-	-
บริหาร		1.1830	0.3549	-	-	0.3549	0.8281	0.3549	0.4732	-	-	-	-	-	-	-	-	-	-	
ผล		-	-	-	-	-	-	-	-	-	-	-	-	-	-	-	-	-	-	
หมายเหตุ																				
กิจกรรม : พัฒนาสิ่งอำนวยความสะดวกในการให้บริการของสำนักงานที่ดิน รายการ : ค่าก่อสร้างที่พักประชาชนพร้อมส่วนประกอบ ตำบลสถาน อำเภอู้อห่งของ จังหวัดอุ้อห่งราย [1 แห่ง] <จังหวัดอุ้อห่งราย>[*งานจ้างเหมา]	สถานะ	ท.ร.บ.	C	C		C														
		บริหาร	C	C		C														
		ผล	C	B.1.1	B.1.1	B.1.1	B.1.1	C	B.1.6	C		C	C							
	การใช้จ่าย	ท.ร.บ.	0.9030	0.3600	-	-	0.3600	0.5430	0.5430	-	-	-	-	-	-	-	-	-	-	-
บริหาร		0.9030	0.3600	-	-	0.3600	0.5430	0.5430	-	-	-	-	-	-	-	-	-	-	-	
ผล		0.8449	-	-	-	-	-	-	-	-	-	-	0.8449	0.4124	-	-	0.4325	-	-	
หมายเหตุ																				
กิจกรรม : พัฒนาสิ่งอำนวยความสะดวกในการให้บริการของสำนักงานที่ดิน รายการ : ค่าก่อสร้างที่พักประชาชนพร้อมส่วนประกอบ ตำบลกระสัง อำเภอกะสัง จังหวัดบุรีรัมย์ [1 แห่ง] <จังหวัดบุรีรัมย์>[*งานจ้างเหมา]	สถานะ	ท.ร.บ.	C	C		C														
		บริหาร	C	C		C														
		ผล	C	B.1.4	B.1.2	B.1.3	B.1.4	C	B.1.6	C		C	C							
	การใช้จ่าย	ท.ร.บ.	0.4990	0.4990	-	-	0.4990	-	-	-	-	-	-	-	-	-	-	-	-	-
บริหาร		0.4990	0.4990	-	-	0.4990	-	-	-	-	-	-	-	-	-	-	-	-	-	
ผล		0.4900	-	-	-	-	-	-	-	-	-	-	0.4900	0.4900	-	-	-	-	-	
หมายเหตุ																				
กิจกรรม : พัฒนาสิ่งอำนวยความสะดวกในการให้บริการของสำนักงานที่ดิน รายการ : ค่าก่อสร้างที่พักประชาชนพร้อมส่วนประกอบ ตำบลคลองสอง อำเภอกองหลวง จังหวัดปทุมธานี [1 แห่ง] <จังหวัดปทุมธานี>[*งานจ้างเหมา]	สถานะ	ท.ร.บ.	C	C		C														
		บริหาร	C	C		C														
		ผล	C	B.1.2	B.1.2	B.1.2	B.1.2	C	B.1.2	B.1.6	C	C	C							
	การใช้จ่าย	ท.ร.บ.	0.4999	0.4999	-	-	0.4999	-	-	-	-	-	-	-	-	-	-	-	-	-
บริหาร		0.4999	0.4999	-	-	0.4999	-	-	-	-	-	-	-	-	-	-	-	-	-	
ผล		0.4993	-	-	-	-	0.1498	-	-	-	0.1498	0.3495	0.1498	0.1997	-	-	-	-	-	
หมายเหตุ																				

กิจกรรม : พัฒนาสิ่งอำนวยความสะดวกในการให้บริการของสำนักงานที่ดิน รายการ : ค่าก่อสร้างที่พักประชาชนพร้อมส่วนประกอบ ตำบลลุมพุก อำเภอคำเขื่อนแก้ว จังหวัดยโสธร [1 แห่ง] <จังหวัดยโสธร>[*งานจ้างเหมา]	สถานะ	ท.ร.บ.	C	C	C															
		บริหาร	C	C	C															
		ผล	C	B.1.6	B.1.2	B.1.3	B.1.6	C	C											
	การใช้จ่าย	ท.ร.บ.	0.1890	0.1890	-	0.1890	-	-	-	-	-	-	-	-	-	-	-	-	-	
	บริหาร	0.1890	0.1890	-	0.1890	-	-	-	-	-	-	-	-	-	-	-	-	-	-	
	ผล	0.1890	-	-	-	-	0.1890	-	-	-	0.1890	-	-	-	-	-	-	-	-	
หมายเหตุ																				
กิจกรรม : พัฒนาสิ่งอำนวยความสะดวกในการให้บริการของสำนักงานที่ดิน รายการ : ค่าก่อสร้างที่พักประชาชนพร้อมส่วนประกอบ ตำบลสำภู อำเภอเมืองหนองบัวลำภู จังหวัดหนองบัวลำภู [1 แห่ง] <จังหวัดหนองบัวลำภู>[*งานจ้างเหมา]	สถานะ	ท.ร.บ.	C	C	C															
		บริหาร	C	C	C															
		ผล	C	B.1.4	B.1.2	B.1.4	B.1.4	C	B.1.6	C			C	C						
	การใช้จ่าย	ท.ร.บ.	0.4190	0.4190	-	-	0.4190	-	-	-	-	-	-	-	-	-	-	-	-	-
	บริหาร	0.4190	0.4190	-	-	0.4190	-	-	-	-	-	-	-	-	-	-	-	-	-	
	ผล	0.4110	-	-	-	-	-	-	-	-	-	-	0.4110	0.4110	-	-	-	-	-	
หมายเหตุ																				
กิจกรรม : พัฒนาสิ่งอำนวยความสะดวกในการให้บริการของสำนักงานที่ดิน รายการ : ค่าก่อสร้างอาคารที่ทำการและส่วนประกอบ ตำบลสระบัว อำเภอเมืองปทุมธานี จังหวัดปทุมธานี [1 แห่ง] <จังหวัดปทุมธานี>[*งานจ้างเหมา]	สถานะ	ท.ร.บ.	C	C	C															
		บริหาร	C	C	C															
		ผล	C	B.1.3	B.1.2	B.1.2	B.1.3	C	B.1.3	B.1.6	C	C	C							
	การใช้จ่าย	ท.ร.บ.	1.5300	0.4590	-	-	0.4590	1.0710	0.3060	0.3060	0.4590	-	-	-	-	-	-	-	-	-
	บริหาร	1.5300	0.4590	-	-	0.4590	1.0710	0.3060	0.3060	0.4590	-	-	-	-	-	-	-	-	-	
	ผล	-	-	-	-	-	-	-	-	-	-	-	-	-	-	-	-	-	-	
หมายเหตุ																				
กิจกรรม : พัฒนาสิ่งอำนวยความสะดวกในการให้บริการของสำนักงานที่ดิน รายการ : ค่าก่อสร้างอาคารที่ทำการและส่วนประกอบ ตำบลสำภู อำเภอเมืองธราภิบาล จังหวัดนครราชสีมา [1 แห่ง] <จังหวัดนครราชสีมา>[*งานจ้างเหมา]	สถานะ	ท.ร.บ.	C	C	C															
		บริหาร	C	C	C															
		ผล	C	B.1.2	B.1.2	B.1.2	B.1.2	B.1.4	B.1.2	B.1.4	B.1.4	C	B.1.4	B.1.6	C					
	การใช้จ่าย	ท.ร.บ.	4.8680	0.4868	-	-	0.4868	1.4604	0.4868	0.4868	0.4868	1.4604	0.4868	0.4868	0.4868	1.4604	0.4868	0.4868	0.4868	0.4868
	บริหาร	4.8680	0.4868	-	-	0.4868	1.4604	0.4868	0.4868	0.4868	1.4604	0.4868	0.4868	0.4868	1.4604	0.4868	0.4868	0.4868	0.4868	
	ผล	-	-	-	-	-	-	-	-	-	-	-	-	-	-	-	-	-	-	
หมายเหตุ																				
กิจกรรม : พัฒนาสิ่งอำนวยความสะดวกในการให้บริการของสำนักงานที่ดิน รายการ : ค่าก่อสร้างอาคารที่ทำการและส่วนประกอบ ตำบลระโนด อำเภอระโนด จังหวัดสงขลา [1 แห่ง] <จังหวัดสงขลา>[*งานจ้างเหมา]	สถานะ	ท.ร.บ.	C	C	C															
		บริหาร	C	C	C															
		ผล	C	B.1.1	B.1.1	B.1.1	B.1.1	B.1.4	B.1.4	B.1.4	B.1.4	C	B.1.6	C						
	การใช้จ่าย	ท.ร.บ.	0.4879	0.4879	-	-	0.4879	-	-	-	-	-	-	-	-	-	-	-	-	-
	บริหาร	0.4879	0.4879	-	-	0.4879	-	-	-	-	-	-	-	-	-	-	-	-	-	
	ผล	0.4870	-	-	-	-	-	-	-	-	0.4870	-	0.4870	-	-	-	-	-	-	
หมายเหตุ																				
กิจกรรม : พัฒนาสิ่งอำนวยความสะดวกในการให้บริการของสำนักงานที่ดิน รายการ : ค่าก่อสร้างอาคารที่ทำการและส่วนประกอบ ตำบลสิงหนคร จังหวัดสงขลา [1 แห่ง] <จังหวัดสงขลา>[*งานจ้างเหมา]	สถานะ	ท.ร.บ.	C	C	C															
		บริหาร	C	C	C															
		ผล	C	B.1.1	B.1.1	B.1.1	B.1.1	B.1.4	B.1.4	B.1.4	B.1.4	C	B.1.6	C						
	การใช้จ่าย	ท.ร.บ.	0.6120	0.6120	-	-	0.6120	-	-	-	-	-	-	-	-	-	-	-	-	-
	บริหาร	0.6120	0.6120	-	-	0.6120	-	-	-	-	-	-	-	-	-	-	-	-	-	
	ผล	-	-	-	-	-	-	-	-	-	-	-	-	-	-	-	-	-	-	
หมายเหตุ																				

กิจกรรม : พัฒนาสิ่งอำนวยความสะดวกในการให้บริการของสำนักงานที่ดิน รายการ : ค่าก่อสร้างอาคารที่ทำการและส่วนประกอบ ตำบลคลองขุด อำเภอเมืองสตูล จังหวัดสตูล [1 แห่ง] <จังหวัดสตูล>[*งานจ้างเหมา]	สถานะ	ท.ร.บ.	C	C	C															
		บริหาร	C	C	C															
		ผล	C	B.1.1	B.1.1	B.1.1	B.1.1	C	B.1.1	B.1.6	C	C	C							
	การใช้จ่าย	ท.ร.บ.	9.2170	1.2060	-	0.4680	0.7380	2.4900	0.8300	0.8300	0.8300	2.7559	0.9125	0.9217	0.9217	2.7651	0.9217	0.9217	0.9217	
	บริหาร	9.2170	1.2060	-	0.4680	0.7380	2.4900	0.8300	0.8300	0.8300	2.7559	0.9125	0.9217	0.9217	2.7651	0.9217	0.9217	0.9217	0.9217	
	ผล	0.1260	-	-	-	-	-	-	-	-	0.1260	-	0.1260	-	-	-	-	-	-	
หมายเหตุ																				
กิจกรรม : พัฒนาสิ่งอำนวยความสะดวกในการให้บริการของสำนักงานที่ดิน รายการ : ค่าก่อสร้างทางลาดคนพิการ ตำบลในเมือง อำเภอเมืองเพชรบูรณ์ จังหวัดเพชรบูรณ์ [1 แห่ง] <จังหวัดเพชรบูรณ์>[*งานจ้างเหมา]	สถานะ	ท.ร.บ.	C	C	C															
		บริหาร	C	C	C															
		ผล	C	B.1.2	B.1.2	B.1.2	B.1.2	C	B.1.6	C		C	C							
	การใช้จ่าย	ท.ร.บ.	0.0968	0.0968	-	0.0968	-	-	-	-	-	-	-	-	-	-	-	-	-	-
	บริหาร	0.0968	0.0968	-	0.0968	-	-	-	-	-	-	-	-	-	-	-	-	-	-	
	ผล	0.0956	-	-	-	-	-	-	-	-	0.0956	-	-	0.0956	-	-	-	-	-	
หมายเหตุ																				
กิจกรรม : พัฒนาสิ่งอำนวยความสะดวกในการให้บริการของสำนักงานที่ดิน รายการ : ค่าปรับปรุง/ต่อเติมประตูสำนักงานที่ดินเพื่อรองรับ GECC ตำบลกลาไสย อำเภอกมลาไสย จังหวัดกาฬสินธุ์ [1 แห่ง] <จังหวัดกาฬสินธุ์>[*งานจ้างเหมา]	สถานะ	ท.ร.บ.	C	C	C															
		บริหาร	C	C	C															
		ผล	C	C	B.1.1	B.1.4	C													
	การใช้จ่าย	ท.ร.บ.	0.0482	0.0482	-	0.0482	-	-	-	-	-	-	-	-	-	-	-	-	-	-
	บริหาร	0.0482	0.0482	-	0.0482	-	-	-	-	-	-	-	-	-	-	-	-	-	-	
	ผล	0.0482	0.0482	-	-	0.0482	-	-	-	-	-	-	-	-	-	-	-	-	-	
หมายเหตุ																				
กิจกรรม : พัฒนาสิ่งอำนวยความสะดวกในการให้บริการของสำนักงานที่ดิน รายการ : ค่าปรับปรุง/ต่อเติมประตูสำนักงานที่ดินเพื่อรองรับ GECC ตำบลวังชัย อำเภอน้ำพอง จังหวัดขอนแก่น [1 แห่ง] <จังหวัดขอนแก่น>[*งานจ้างเหมา]	สถานะ	ท.ร.บ.	C	C	C															
		บริหาร	C	C	C															
		ผล	C	C	B.1.4	B.1.4	C													
	การใช้จ่าย	ท.ร.บ.	0.0800	0.0800	-	0.0800	-	-	-	-	-	-	-	-	-	-	-	-	-	-
	บริหาร	0.0800	0.0800	-	0.0800	-	-	-	-	-	-	-	-	-	-	-	-	-	-	
	ผล	0.0800	0.0800	-	-	0.0800	-	-	-	-	-	-	-	-	-	-	-	-	-	
หมายเหตุ																				
กิจกรรม : พัฒนาสิ่งอำนวยความสะดวกในการให้บริการของสำนักงานที่ดิน รายการ : ค่าปรับปรุง/ต่อเติมประตูสำนักงานที่ดินเพื่อรองรับ GECC ตำบลหนองโก อำเภอกะนวน จังหวัดขอนแก่น [1 แห่ง] <จังหวัดขอนแก่น>[*งานจ้างเหมา]	สถานะ	ท.ร.บ.	C	C	C															
		บริหาร	C	C	C															
		ผล	C	C	B.1.4	B.1.4	C													
	การใช้จ่าย	ท.ร.บ.	0.0490	0.0490	-	0.0490	-	-	-	-	-	-	-	-	-	-	-	-	-	-
	บริหาร	0.0490	0.0490	-	0.0490	-	-	-	-	-	-	-	-	-	-	-	-	-	-	
	ผล	0.0490	0.0490	-	-	0.0490	-	-	-	-	-	-	-	-	-	-	-	-	-	
หมายเหตุ																				
กิจกรรม : พัฒนาสิ่งอำนวยความสะดวกในการให้บริการของสำนักงานที่ดิน รายการ : ค่าปรับปรุง/ต่อเติมประตูสำนักงานที่ดินเพื่อรองรับ GECC ตำบลวังเพิ่ม อำเภอสว่างแดนดิน จังหวัดขอนแก่น [1 แห่ง] <จังหวัดขอนแก่น>[*งานจ้างเหมา]	สถานะ	ท.ร.บ.	C	C	C															
		บริหาร	C	C	C															
		ผล	C	C	B.1.4	B.1.4	C													
	การใช้จ่าย	ท.ร.บ.	0.0710	0.0710	-	0.0710	-	-	-	-	-	-	-	-	-	-	-	-	-	-
	บริหาร	0.0710	0.0710	-	0.0710	-	-	-	-	-	-	-	-	-	-	-	-	-	-	
	ผล	0.0680	0.0680	-	-	0.0680	-	-	-	-	-	-	-	-	-	-	-	-	-	
หมายเหตุ																				

กิจกรรม : พัฒนาสิ่งอำนวยความสะดวกในการให้บริการของสำนักงานที่ดิน รายการ : ค่าปรับปรุง/ต่อเติมประตูสำนักงานที่ดินเพื่อรองรับ GECC ตำบลพระอิน อำเภอพระอิน จังหวัดขอนแก่น [1 แห่ง] <จังหวัดขอนแก่น>[*งานจ้างเหมา]	สถานะ	พ.ร.บ.	C	C		C															
		บริหาร	C	C		C															
		ผล	C	C	B.1.4	B.1.4	C														
	การใช้จ่าย	พ.ร.บ.	0.0750	0.0750	-	0.0750	-	-	-	-	-	-	-	-	-	-	-	-	-	-	-
	บริหาร	0.0750	0.0750	-	0.0750	-	-	-	-	-	-	-	-	-	-	-	-	-	-	-	-
	ผล	0.0740	0.0740	-	-	-	0.0740	-	-	-	-	-	-	-	-	-	-	-	-	-	-
หมายเหตุ																					
กิจกรรม : พัฒนาสิ่งอำนวยความสะดวกในการให้บริการของสำนักงานที่ดิน รายการ : ค่าปรับปรุง/ต่อเติมประตูสำนักงานที่ดินเพื่อรองรับ GECC ตำบลเม็งราย อำเภอพญาเม็งราย จังหวัดเชียงราย [1 แห่ง] <จังหวัดเชียงราย>[*งานจ้างเหมา]	สถานะ	พ.ร.บ.	C	C		C	-														
		บริหาร	C	C		C															
		ผล	C	B.1.6	B.1.1	B.1.2	B.1.6	C	C												
	การใช้จ่าย	พ.ร.บ.	0.0495	0.0495	-	0.0495	-	-	-	-	-	-	-	-	-	-	-	-	-	-	-
	บริหาร	0.0495	0.0495	-	0.0495	-	-	-	-	-	-	-	-	-	-	-	-	-	-	-	-
	ผล	0.0495	-	-	-	-	-	0.0495	0.0495	-	-	-	-	-	-	-	-	-	-	-	-
หมายเหตุ																					
กิจกรรม : พัฒนาสิ่งอำนวยความสะดวกในการให้บริการของสำนักงานที่ดิน รายการ : ค่าปรับปรุง/ต่อเติมประตูสำนักงานที่ดินเพื่อรองรับ GECC ตำบลสถาน อำเภอเชียงของ จังหวัดเชียงราย [1 แห่ง] <จังหวัดเชียงราย>[*งานจ้างเหมา]	สถานะ	พ.ร.บ.	C	C		C															
		บริหาร	C	C		C															
		ผล	C	B.1.6	B.1.1	B.1.2	B.1.6	C	C												
	การใช้จ่าย	พ.ร.บ.	0.0640	0.0640	-	0.0640	-	-	-	-	-	-	-	-	-	-	-	-	-	-	-
	บริหาร	0.0640	0.0640	-	0.0640	-	-	-	-	-	-	-	-	-	-	-	-	-	-	-	-
	ผล	0.0640	-	-	-	-	-	0.0640	0.0640	-	-	-	-	-	-	-	-	-	-	-	
หมายเหตุ																					
กิจกรรม : พัฒนาสิ่งอำนวยความสะดวกในการให้บริการของสำนักงานที่ดิน รายการ : ค่าปรับปรุง/ต่อเติมประตูสำนักงานที่ดินเพื่อรองรับ GECC ตำบลเวียงชัย อำเภอเวียงชัย จังหวัดเชียงราย [1 แห่ง] <จังหวัดเชียงราย>[*งานจ้างเหมา]	สถานะ	พ.ร.บ.	C	C		C															
		บริหาร	C	C		C															
		ผล	C	B.1.6	B.1.1	B.1.2	B.1.6	C	C												
	การใช้จ่าย	พ.ร.บ.	0.0515	0.0515	-	0.0515	-	-	-	-	-	-	-	-	-	-	-	-	-	-	-
	บริหาร	0.0515	0.0515	-	0.0515	-	-	-	-	-	-	-	-	-	-	-	-	-	-	-	-
	ผล	0.0515	-	-	-	-	-	0.0515	0.0515	-	-	-	-	-	-	-	-	-	-	-	
หมายเหตุ																					
กิจกรรม : พัฒนาสิ่งอำนวยความสะดวกในการให้บริการของสำนักงานที่ดิน รายการ : ค่าปรับปรุง/ต่อเติมประตูสำนักงานที่ดินเพื่อรองรับ GECC ตำบลเวียง อำเภอเวียงป่าเป้า จังหวัดเชียงราย [1 แห่ง] <จังหวัดเชียงราย>[*งานจ้างเหมา]	สถานะ	พ.ร.บ.	C	C		C															
		บริหาร	C	C		C															
		ผล	C	B.1.6	B.1.1	B.1.2	B.1.6	C	C												
	การใช้จ่าย	พ.ร.บ.	0.0495	0.0495	-	0.0495	-	-	-	-	-	-	-	-	-	-	-	-	-	-	-
	บริหาร	0.0495	0.0495	-	0.0495	-	-	-	-	-	-	-	-	-	-	-	-	-	-	-	-
	ผล	0.0495	-	-	-	-	-	0.0495	0.0495	-	-	-	-	-	-	-	-	-	-	-	
หมายเหตุ																					
กิจกรรม : พัฒนาสิ่งอำนวยความสะดวกในการให้บริการของสำนักงานที่ดิน รายการ : ค่าปรับปรุง/ต่อเติมประตูสำนักงานที่ดินเพื่อรองรับ GECC ตำบลเมืองพาน อำเภอพาน จังหวัดเชียงราย [1 แห่ง] <จังหวัดเชียงราย>[*งานจ้างเหมา]	สถานะ	พ.ร.บ.	C	C		C															
		บริหาร	C	C		C															
		ผล	C	B.1.6	B.1.1	B.1.2	B.1.6	C	C												
	การใช้จ่าย	พ.ร.บ.	0.0515	0.0515	-	0.0515	-	-	-	-	-	-	-	-	-	-	-	-	-	-	-
	บริหาร	0.0515	0.0515	-	0.0515	-	-	-	-	-	-	-	-	-	-	-	-	-	-	-	-
	ผล	0.0515	-	-	-	-	-	0.0515	0.0515	-	-	-	-	-	-	-	-	-	-	-	
หมายเหตุ																					

<p>กิจกรรม : พัฒนาสิ่งอำนวยความสะดวกในการให้บริการของสำนักงานที่ดิน</p> <p>รายการ : ค่าปรับปรุง/ต่อเติมประตูสำนักงานที่ดินเพื่อรองรับ GECC ตำบลเวียงพางคำ อำเภอแม่สาย จังหวัดเชียงราย [1 แห่ง]</p> <p>&lt;จังหวัดเชียงราย&gt;[*งานจ้างเหมา]</p>	สถานะ	พ.ร.บ.	C	C		C														
		บริหาร	C	C		C														
		ผล	C	B.1.6	B.1.1	B.1.2	B.1.6	C	C											
	การใช้จ่าย	พ.ร.บ.	0.0560	0.0560	-	0.0560	-	-	-	-	-	-	-	-	-	-	-	-	-	
	บริหาร	0.0560	0.0560	-	0.0560	-	-	-	-	-	-	-	-	-	-	-	-	-	-	
	ผล	0.0560	-	-	-	-	-	0.0560	-	0.0560	-	-	-	-	-	-	-	-	-	
หมายเหตุ																				
<p>กิจกรรม : พัฒนาสิ่งอำนวยความสะดวกในการให้บริการของสำนักงานที่ดิน</p> <p>รายการ : ค่าปรับปรุง/ต่อเติมประตูสำนักงานที่ดินเพื่อรองรับ GECC ตำบลบ้านควน อำเภอเมืองศรี จังหวัดศรีสะเกษ [1 แห่ง]</p> <p>&lt;จังหวัดศรีสะเกษ&gt;[*งานจ้างเหมา]</p>	สถานะ	พ.ร.บ.	C	C		C														
		บริหาร	C	C		C														
		ผล	D1.2	D1.2	A	D1.2														
	การใช้จ่าย	พ.ร.บ.	0.0430	0.0430	-	0.0430	-	-	-	-	-	-	-	-	-	-	-	-	-	-
	บริหาร	0.0430	0.0430	-	0.0430	-	-	-	-	-	-	-	-	-	-	-	-	-	-	
	ผล	-	-	-	-	-	-	-	-	-	-	-	-	-	-	-	-	-	-	
หมายเหตุ																				
<p>กิจกรรม : พัฒนาสิ่งอำนวยความสะดวกในการให้บริการของสำนักงานที่ดิน</p> <p>รายการ : ค่าปรับปรุง/ต่อเติมประตูสำนักงานที่ดินเพื่อรองรับ GECC ตำบลปอหิน อำเภอสิกา จังหวัดศรีสะเกษ [1 แห่ง]</p> <p>&lt;จังหวัดศรีสะเกษ&gt;[*งานจ้างเหมา]</p>	สถานะ	พ.ร.บ.	C	C		C														
		บริหาร	C	C		C														
		ผล	C	C	B.1.2	B.1.2	C													
	การใช้จ่าย	พ.ร.บ.	0.0525	0.0525	-	0.0525	-	-	-	-	-	-	-	-	-	-	-	-	-	-
	บริหาร	0.0525	0.0525	-	0.0525	-	-	-	-	-	-	-	-	-	-	-	-	-	-	
	ผล	0.0520	0.0520	-	-	0.0520	-	-	-	-	-	-	-	-	-	-	-	-	-	
หมายเหตุ																				
<p>กิจกรรม : พัฒนาสิ่งอำนวยความสะดวกในการให้บริการของสำนักงานที่ดิน</p> <p>รายการ : ค่าปรับปรุง/ต่อเติมประตูสำนักงานที่ดินเพื่อรองรับ GECC ตำบลกบตัน อำเภอกันทร จังหวัดศรีสะเกษ [1 แห่ง]</p> <p>&lt;จังหวัดศรีสะเกษ&gt;[*งานจ้างเหมา]</p>	สถานะ	พ.ร.บ.	C	C		C														
		บริหาร	C	C		C														
		ผล	C	C	B.1.1	B.1.2	C													
	การใช้จ่าย	พ.ร.บ.	0.0430	0.0430	-	0.0430	-	-	-	-	-	-	-	-	-	-	-	-	-	-
	บริหาร	0.0430	0.0430	-	0.0430	-	-	-	-	-	-	-	-	-	-	-	-	-	-	
	ผล	0.0430	0.0430	-	-	0.0430	-	-	-	-	-	-	-	-	-	-	-	-	-	
หมายเหตุ																				
<p>กิจกรรม : พัฒนาสิ่งอำนวยความสะดวกในการให้บริการของสำนักงานที่ดิน</p> <p>รายการ : ค่าปรับปรุง/ต่อเติมประตูสำนักงานที่ดินเพื่อรองรับ GECC ตำบลแม่สอด อำเภอแม่สอด จังหวัดตาก [1 แห่ง]</p> <p>&lt;จังหวัดตาก&gt;[*งานจ้างเหมา]</p>	สถานะ	พ.ร.บ.	C	C		C														
		บริหาร	C	C		C														
		ผล	C	B.1.2	B.1.1	B.1.2	B.1.2	C	B.1.5	C										
	การใช้จ่าย	พ.ร.บ.	0.0450	0.0450	-	0.0450	-	-	-	-	-	-	-	-	-	-	-	-	-	-
	บริหาร	0.0450	0.0450	-	0.0450	-	-	-	-	-	-	-	-	-	-	-	-	-	-	
	ผล	0.0450	-	-	-	-	0.0450	-	-	0.0450	-	-	-	-	-	-	-	-	-	
หมายเหตุ																				
<p>กิจกรรม : พัฒนาสิ่งอำนวยความสะดวกในการให้บริการของสำนักงานที่ดิน</p> <p>รายการ : ค่าปรับปรุง/ต่อเติมประตูสำนักงานที่ดินเพื่อรองรับ GECC ตำบลท่าอุเทน อำเภอท่าอุเทน จังหวัดนครพนม [1 แห่ง]</p> <p>&lt;จังหวัดนครพนม&gt;[*งานจ้างเหมา]</p>	สถานะ	พ.ร.บ.	C	C		C														
		บริหาร	C	C		C														
		ผล	C	B.1.4	B.1.1	B.1.1	B.1.4	C	B.1.4	C										
	การใช้จ่าย	พ.ร.บ.	0.0580	0.0580	-	0.0580	-	-	-	-	-	-	-	-	-	-	-	-	-	-
	บริหาร	0.0580	0.0580	-	0.0580	-	-	-	-	-	-	-	-	-	-	-	-	-	-	
	ผล	0.0580	-	-	-	-	0.0580	-	-	0.0580	-	-	-	-	-	-	-	-	-	
หมายเหตุ																				

<p>กิจกรรม : พัฒนาสิ่งอำนวยความสะดวกในการให้บริการของสำนักงานที่ดิน</p> <p>รายการ : ค่าปรับปรุง/ต่อเติมประตูสำนักงานที่ดินเพื่อรองรับ GECC ตำบลชุมพวง อำเภอชุมพวง จังหวัดนครราชสีมา [1 แห่ง] &lt;จังหวัดนครราชสีมา&gt;[*งานจ้างเหมา]</p>	สถานะ	ท.ร.บ.	C	C		C														
		บริหาร	C	C		C														
		ผล	C	B.1.4	B.1.2	B.1.2	B.1.4	C	C											
	การใช้จ่าย	ท.ร.บ.	0.0570	0.0570	-	0.0570	-	-	-	-	-	-	-	-	-	-	-	-	-	-
		บริหาร	0.0570	0.0570	-	0.0570	-	-	-	-	-	-	-	-	-	-	-	-	-	-
ผล		0.0450	-	-	-	-	-	0.0450	0.0450	-	-	-	-	-	-	-	-	-	-	
หมายเหตุ																				
<p>กิจกรรม : พัฒนาสิ่งอำนวยความสะดวกในการให้บริการของสำนักงานที่ดิน</p> <p>รายการ : ค่าปรับปรุง/ต่อเติมประตูสำนักงานที่ดินเพื่อรองรับ GECC ตำบลเมืองคง อำเภอคง จังหวัดนครราชสีมา [1 แห่ง] &lt;จังหวัดนครราชสีมา&gt;[*งานจ้างเหมา]</p>	สถานะ	ท.ร.บ.	C	C		C														
		บริหาร	C	C		C														
		ผล	C	B.1.4	B.1.1	B.1.2	B.1.4	C	C											
	การใช้จ่าย	ท.ร.บ.	0.0480	0.0480	-	0.0480	-	-	-	-	-	-	-	-	-	-	-	-	-	-
		บริหาร	0.0480	0.0480	-	0.0480	-	-	-	-	-	-	-	-	-	-	-	-	-	-
ผล		0.0480	-	-	-	-	-	0.0480	0.0480	-	-	-	-	-	-	-	-	-	-	
หมายเหตุ																				
<p>กิจกรรม : พัฒนาสิ่งอำนวยความสะดวกในการให้บริการของสำนักงานที่ดิน</p> <p>รายการ : ค่าปรับปรุง/ต่อเติมประตูสำนักงานที่ดินเพื่อรองรับ GECC ตำบลด่านขุนทด อำเภอด่านขุนทด จังหวัดนครราชสีมา [1 แห่ง] &lt;จังหวัดนครราชสีมา&gt;[*งานจ้างเหมา]</p>	สถานะ	ท.ร.บ.	C	C		C														
		บริหาร	C	C		C														
		ผล	C	B.1.4	B.1.1	B.1.2	B.1.4	C	C											
	การใช้จ่าย	ท.ร.บ.	0.0350	0.0350	-	0.0350	-	-	-	-	-	-	-	-	-	-	-	-	-	-
		บริหาร	0.0350	0.0350	-	0.0350	-	-	-	-	-	-	-	-	-	-	-	-	-	-
ผล		0.0350	-	-	-	-	-	0.0350	0.0350	-	-	-	-	-	-	-	-	-	-	
หมายเหตุ																				
<p>กิจกรรม : พัฒนาสิ่งอำนวยความสะดวกในการให้บริการของสำนักงานที่ดิน</p> <p>รายการ : ค่าปรับปรุง/ต่อเติมประตูสำนักงานที่ดินเพื่อรองรับ GECC ตำบลสีคิ้ว อำเภอสีคิ้ว จังหวัดนครราชสีมา [1 แห่ง] &lt;จังหวัดนครราชสีมา&gt;[*งานจ้างเหมา]</p>	สถานะ	ท.ร.บ.	C	C		C														
		บริหาร	C	C		C														
		ผล	C	B.1.4	B.1.1	B.1.2	B.1.4	C	C											
	การใช้จ่าย	ท.ร.บ.	0.0740	0.0740	-	0.0740	-	-	-	-	-	-	-	-	-	-	-	-	-	-
		บริหาร	0.0740	0.0740	-	0.0740	-	-	-	-	-	-	-	-	-	-	-	-	-	-
ผล		0.0740	-	-	-	-	-	0.0740	0.0740	-	-	-	-	-	-	-	-	-	-	
หมายเหตุ																				
<p>กิจกรรม : พัฒนาสิ่งอำนวยความสะดวกในการให้บริการของสำนักงานที่ดิน</p> <p>รายการ : ค่าปรับปรุง/ต่อเติมประตูสำนักงานที่ดินเพื่อรองรับ GECC ตำบลท่าศาลา อำเภอท่าศาลา จังหวัดนครศรีธรรมราช [1 แห่ง] &lt;จังหวัดนครศรีธรรมราช&gt;[*งานจ้างเหมา]</p>	สถานะ	ท.ร.บ.	C	C		C														
		บริหาร	C	C		C														
		ผล	C	B.1.2	B.1.1	B.1.2	B.1.2	C	B.1.2	B.1.6	C	C	C							
	การใช้จ่าย	ท.ร.บ.	0.0450	0.0450	-	0.0450	-	-	-	-	1% - 25%	-	-	1% - 25%	100%	26%- 50%	100%			
		บริหาร	0.0450	0.0450	-	0.0450	-	-	-	-	-	-	-	-	-	-	-	-	-	-
ผล		0.0450	-	-	-	-	-	-	-	-	-	-	0.0450	-	0.0450	-	-	-	-	
หมายเหตุ																				
<p>กิจกรรม : พัฒนาสิ่งอำนวยความสะดวกในการให้บริการของสำนักงานที่ดิน</p> <p>รายการ : ค่าปรับปรุง/ต่อเติมประตูสำนักงานที่ดินเพื่อรองรับ GECC ตำบลตากฟ้า อำเภอดงพิกุล จังหวัดนครสวรรค์ [1 แห่ง] &lt;จังหวัดนครสวรรค์&gt;[*งานจ้างเหมา]</p>	สถานะ	ท.ร.บ.	C	C		C														
		บริหาร	C	C		C														
		ผล	C	C	B.1.2	B.1.2	C													
	การใช้จ่าย	ท.ร.บ.	0.0480	0.0480	-	0.0480	-	-	-	-	-	-	-	-	-	-	-	-	-	-
		บริหาร	0.0480	0.0480	-	0.0480	-	-	-	-	-	-	-	-	-	-	-	-	-	-
ผล		0.0480	0.0480	-	-	0.0480	-	-	-	-	-	-	-	-	-	-	-	-	-	
หมายเหตุ																				

<p>กิจกรรม : พัฒนาลิขิตอำนวยความสะดวกในการให้บริการของสำนักงานที่ดิน</p> <p>รายการ : ค่าปรับปรุง/ต่อเติมประตูสำนักงานที่ดินเพื่อรองรับ GECC ตำบลตากาลี อำเภอตากาลี จังหวัดนครสวรรค์ [1 แห่ง]</p> <p>&lt;จังหวัดนครสวรรค์&gt;[*งานจ้างเหมา]</p>	สถานะ	พ.ร.บ.	C	C		C														
		บริหาร	C	C		C														
		ผล	C	C	B.1.2	B.1.4	C													
	การใช้จ่าย	พ.ร.บ.	0.0480	0.0480	-	0.0480	-	-	-	-	-	-	-	-	-	-	-	-	-	-
		บริหาร	0.0480	0.0480	-	0.0480	-	-	-	-	-	-	-	-	-	-	-	-	-	-
		ผล	0.0480	0.0480	-	-	0.0480	-	-	-	-	-	-	-	-	-	-	-	-	-
<b>หมายเหตุ</b>																				
<p>กิจกรรม : พัฒนาลิขิตอำนวยความสะดวกในการให้บริการของสำนักงานที่ดิน</p> <p>รายการ : ค่าปรับปรุง/ต่อเติมประตูสำนักงานที่ดินเพื่อรองรับ GECC ตำบลท่าวีต อำเภอท่าวีต จังหวัดน่าน [1 แห่ง]</p> <p>&lt;จังหวัดน่าน&gt;[*งานจ้างเหมา]</p>	สถานะ	พ.ร.บ.	C	C		C														
		บริหาร	C	C		C														
		ผล	C	C	B.1.1	B.1.6	C													
	การใช้จ่าย	พ.ร.บ.	0.0670	0.0670	-	0.0670	-	-	-	-	-	-	-	-	-	-	-	-	-	-
		บริหาร	0.0670	0.0670	-	0.0670	-	-	-	-	-	-	-	-	-	-	-	-	-	-
		ผล	0.0670	0.0670	-	-	0.0670	-	-	-	-	-	-	-	-	-	-	-	-	-
<b>หมายเหตุ</b>																				
<p>กิจกรรม : พัฒนาลิขิตอำนวยความสะดวกในการให้บริการของสำนักงานที่ดิน</p> <p>รายการ : ค่าปรับปรุง/ต่อเติมประตูสำนักงานที่ดินเพื่อรองรับ GECC ตำบลลำปลายมาศ อำเภอลำปลายมาศ จังหวัดบุรีรัมย์ [1 แห่ง]</p> <p>&lt;จังหวัดบุรีรัมย์&gt;[*งานจ้างเหมา]</p>	สถานะ	พ.ร.บ.	C	C		C														
		บริหาร	C	C		C														
		ผล	C	C	B.1.1	B.1.1	C													
	การใช้จ่าย	พ.ร.บ.	0.0635	0.0635	-	0.0635	-	-	-	-	-	-	-	-	-	-	-	-	-	-
		บริหาร	0.0635	0.0635	-	0.0635	-	-	-	-	-	-	-	-	-	-	-	-	-	-
		ผล	0.0635	0.0635	-	-	0.0635	-	-	-	-	-	-	-	-	-	-	-	-	-
<b>หมายเหตุ</b>																				
<p>กิจกรรม : พัฒนาลิขิตอำนวยความสะดวกในการให้บริการของสำนักงานที่ดิน</p> <p>รายการ : ค่าปรับปรุง/ต่อเติมประตูสำนักงานที่ดินเพื่อรองรับ GECC ตำบลกระสัง อำเภอกะสัง จังหวัดบุรีรัมย์ [1 แห่ง]</p> <p>&lt;จังหวัดบุรีรัมย์&gt;[*งานจ้างเหมา]</p>	สถานะ	พ.ร.บ.	C	C		C														
		บริหาร	C	C		C														
		ผล	C	C	B.1.1	B.1.1	C													
	การใช้จ่าย	พ.ร.บ.	0.0620	0.0620	-	0.0620	-	-	-	-	-	-	-	-	-	-	-	-	-	-
		บริหาร	0.0620	0.0620	-	0.0620	-	-	-	-	-	-	-	-	-	-	-	-	-	-
		ผล	0.0620	0.0620	-	-	0.0620	-	-	-	-	-	-	-	-	-	-	-	-	-
<b>หมายเหตุ</b>																				
<p>กิจกรรม : พัฒนาลิขิตอำนวยความสะดวกในการให้บริการของสำนักงานที่ดิน</p> <p>รายการ : ค่าปรับปรุง/ต่อเติมประตูสำนักงานที่ดินเพื่อรองรับ GECC ตำบลร่อนทอง อำเภอบางสะพาน จังหวัดประจวบคีรีขันธ์ [1 แห่ง]</p> <p>&lt;จังหวัดประจวบคีรีขันธ์&gt;[*งานจ้างเหมา]</p>	สถานะ	พ.ร.บ.	C	C		C														
		บริหาร	C	C		C														
		ผล	C	B.1.6	B.1.1	B.1.1	B.1.6	C	C											
	การใช้จ่าย	พ.ร.บ.	0.0506	0.0506	-	0.0506	-	-	-	-	-	-	-	-	-	-	-	-	-	-
		บริหาร	0.0506	0.0506	-	0.0506	-	-	-	-	-	-	-	-	-	-	-	-	-	-
		ผล	0.0506	-	-	-	-	0.0506	0.0506	-	-	-	-	-	-	-	-	-	-	-
<b>หมายเหตุ</b>																				
<p>กิจกรรม : พัฒนาลิขิตอำนวยความสะดวกในการให้บริการของสำนักงานที่ดิน</p> <p>รายการ : ค่าปรับปรุง/ต่อเติมประตูสำนักงานที่ดินเพื่อรองรับ GECC ตำบลพรหมพิราม อำเภอพรหมพิราม จังหวัดพิษณุโลก [1 แห่ง]</p> <p>&lt;จังหวัดพิษณุโลก&gt;[*งานจ้างเหมา]</p>	สถานะ	พ.ร.บ.	C	C		C														
		บริหาร	C	C		C														
		ผล	C	B.1.5	B.1.1	B.1.2	B.1.5	C	C											
	การใช้จ่าย	พ.ร.บ.	0.1200	0.1200	-	0.1200	-	-	-	-	-	-	-	-	-	-	-	-	-	-
		บริหาร	0.1200	0.1200	-	0.1200	-	-	-	-	-	-	-	-	-	-	-	-	-	-
		ผล	0.1200	-	-	-	-	0.1200	0.1200	-	-	-	-	-	-	-	-	-	-	-
<b>หมายเหตุ</b>																				

<p>กิจกรรม : พัฒนาลิขอำนาจความสะดวกในการให้บริการของสำนักงานที่ดิน</p> <p>รายการ : ค่าปรับปรุง/ต่อเติมประตูสำนักงานที่ดินเพื่อรองรับ GECC ตำบลลิเก้แรต อำเภอบางระกำ จังหวัดพิษณุโลก [1 แห่ง]</p> <p>&lt;จังหวัดพิษณุโลก&gt;[*งานจ้างเหมา]</p>	สถานะ	พ.ร.บ.	C	C	C															
		บริหาร	C	C	C															
		ผล	C	B.1.5	B.1.1	B.1.2	B.1.5	C	B.1.6	C										
	การใช้จ่าย	พ.ร.บ.	0.0900	0.0900	-	0.0900	-	-	-	-	-	-	-	-	-	-	-	-	-	-
	บริหาร	0.0900	0.0900	-	0.0900	-	-	-	-	-	-	-	-	-	-	-	-	-	-	
	ผล	0.0863	-	-	-	-	-	0.0863	-	-	0.0863	-	-	-	-	-	-	-	-	
<b>หมายเหตุ</b>																				
<p>กิจกรรม : พัฒนาลิขอำนาจความสะดวกในการให้บริการของสำนักงานที่ดิน</p> <p>รายการ : ค่าปรับปรุง/ต่อเติมประตูสำนักงานที่ดินเพื่อรองรับ GECC ตำบลบางกระทุ่ม อำเภอบางกระทุ่ม จังหวัดพิษณุโลก [1 แห่ง]</p> <p>&lt;จังหวัดพิษณุโลก&gt;[*งานจ้างเหมา]</p>	สถานะ	พ.ร.บ.	C	C	C															
		บริหาร	C	C	C															
		ผล	C	B.1.5	B.1.1	B.1.2	B.1.5	C	C											
	การใช้จ่าย	พ.ร.บ.	0.1069	0.1069	-	0.1069	-	-	-	-	-	-	-	-	-	-	-	-	-	-
	บริหาร	0.1069	0.1069	-	0.1069	-	-	-	-	-	-	-	-	-	-	-	-	-	-	
	ผล	0.1060	-	-	-	-	-	0.1060	0.1060	-	-	-	-	-	-	-	-	-	-	
<b>หมายเหตุ</b>																				
<p>กิจกรรม : พัฒนาลิขอำนาจความสะดวกในการให้บริการของสำนักงานที่ดิน</p> <p>รายการ : ค่าปรับปรุง/ต่อเติมประตูสำนักงานที่ดินเพื่อรองรับ GECC ตำบลบ้านกลาง อำเภอสอง จังหวัดแพร่ [1 แห่ง]</p> <p>&lt;จังหวัดแพร่&gt;[*งานจ้างเหมา]</p>	สถานะ	พ.ร.บ.	C	C	C															
		บริหาร	C	C	C															
		ผล	C	B.1.6	B.1.2	B.1.5	B.1.6	C	C											
	การใช้จ่าย	พ.ร.บ.	0.0600	0.0600	-	0.0600	-	-	-	-	-	-	-	-	-	-	-	-	-	-
	บริหาร	0.0600	0.0600	-	0.0600	-	-	-	-	-	-	-	-	-	-	-	-	-	-	
	ผล	0.0600	-	-	-	-	-	0.0600	0.0600	-	-	-	-	-	-	-	-	-	-	
<b>หมายเหตุ</b>																				
<p>กิจกรรม : พัฒนาลิขอำนาจความสะดวกในการให้บริการของสำนักงานที่ดิน</p> <p>รายการ : ค่าปรับปรุง/ต่อเติมประตูสำนักงานที่ดินเพื่อรองรับ GECC ตำบลวังชัน อำเภอวังชิ้น จังหวัดแพร่ [1 แห่ง]</p> <p>&lt;จังหวัดแพร่&gt;[*งานจ้างเหมา]</p>	สถานะ	พ.ร.บ.	C	C	C															
		บริหาร	C	C	C															
		ผล	C	B.1.6	B.1.2	B.1.5	B.1.6	C	C											
	การใช้จ่าย	พ.ร.บ.	0.0550	0.0550	-	0.0550	-	-	-	-	-	-	-	-	-	-	-	-	-	-
	บริหาร	0.0550	0.0550	-	0.0550	-	-	-	-	-	-	-	-	-	-	-	-	-	-	
	ผล	0.0550	-	-	-	-	-	0.0550	0.0550	-	-	-	-	-	-	-	-	-	-	
<b>หมายเหตุ</b>																				
<p>กิจกรรม : พัฒนาลิขอำนาจความสะดวกในการให้บริการของสำนักงานที่ดิน</p> <p>รายการ : ค่าปรับปรุง/ต่อเติมประตูสำนักงานที่ดินเพื่อรองรับ GECC ตำบลฟ้าหยาด อำเภอห้วยสัก จังหวัดเชียงราย [1 แห่ง]</p> <p>&lt;จังหวัดเชียงราย&gt;[*งานจ้างเหมา]</p>	สถานะ	พ.ร.บ.	C	C	C															
		บริหาร	C	C	C															
		ผล	C	B.1.2	B.1.2	B.1.2	B.1.2	C	C											
	การใช้จ่าย	พ.ร.บ.	0.0550	0.0550	-	0.0550	-	-	-	-	-	-	-	-	-	-	-	-	-	-
	บริหาร	0.0550	0.0550	-	0.0550	-	-	-	-	-	-	-	-	-	-	-	-	-	-	
	ผล	0.0550	0.0550	-	-	0.0550	-	-	-	-	-	-	-	-	-	-	-	-	-	
<b>หมายเหตุ</b>																				
<p>กิจกรรม : พัฒนาลิขอำนาจความสะดวกในการให้บริการของสำนักงานที่ดิน</p> <p>รายการ : ค่าปรับปรุง/ต่อเติมประตูสำนักงานที่ดินเพื่อรองรับ GECC ตำบลลุมพุก อำเภอคำชะโนด จังหวัดร้อยเอ็ด [1 แห่ง]</p> <p>&lt;จังหวัดร้อยเอ็ด&gt;[*งานจ้างเหมา]</p>	สถานะ	พ.ร.บ.	C	C	C															
		บริหาร	C	C	C															
		ผล	C	B.1.2	B.1.2	B.1.2	B.1.2	C	C											
	การใช้จ่าย	พ.ร.บ.	0.0350	0.0350	-	0.0350	-	-	-	-	-	-	-	-	-	-	-	-	-	-
	บริหาร	0.0350	0.0350	-	0.0350	-	-	-	-	-	-	-	-	-	-	-	-	-	-	
	ผล	0.0350	0.0350	-	-	0.0350	-	-	-	-	-	-	-	-	-	-	-	-	-	
<b>หมายเหตุ</b>																				

<p>กิจกรรม : พัฒนาสิ่งอำนวยความสะดวกในการให้บริการของสำนักงานที่ดิน</p> <p>รายการ : ค่าปรับปรุง/ต่อเติมประตูสำนักงานที่ดินเพื่อรองรับ GECC ตำบลบ้านฉาง อำเภอบ้านฉาง จังหวัดระยอง [1 แห่ง]</p> <p>&lt;จังหวัดระยอง&gt;[*งานจ้างเหมา]</p>	สถานะ	ท.ร.บ.	C	C		C														
		บริหาร	C	C		C														
		ผล	C	B.1.6	B.1.1	B.1.1	B.1.6	C	C											
	การใช้จ่าย	ท.ร.บ.	0.0963	0.0963	-	0.0963	-	-	-	-	-	-	-	-	-	-	-	-	-	-
		บริหาร	0.0963	0.0963	-	0.0963	-	-	-	-	-	-	-	-	-	-	-	-	-	-
		ผล	0.0963	-	-	-	-	0.0963	0.0963	-	-	-	-	-	-	-	-	-	-	-
หมายเหตุ																				
<p>กิจกรรม : พัฒนาสิ่งอำนวยความสะดวกในการให้บริการของสำนักงานที่ดิน</p> <p>รายการ : ค่าปรับปรุง/ต่อเติมประตูสำนักงานที่ดินเพื่อรองรับ GECC ตำบลเกษตรวิสัย อำเภอเกษตรวิสัย จังหวัดร้อยเอ็ด [1 แห่ง]</p> <p>&lt;จังหวัดร้อยเอ็ด&gt;[*งานจ้างเหมา]</p>	สถานะ	ท.ร.บ.	C	C		C														
		บริหาร	C	C		C														
		ผล	C	B.1.6	B.1.2	B.1.5	B.1.6	C	C											
	การใช้จ่าย	ท.ร.บ.	0.0580	0.0580	-	0.0580	-	-	-	-	-	-	-	-	-	-	-	-	-	-
		บริหาร	0.0580	0.0580	-	0.0580	-	-	-	-	-	-	-	-	-	-	-	-	-	-
		ผล	0.0580	-	-	-	-	0.0580	0.0580	-	-	-	-	-	-	-	-	-	-	-
หมายเหตุ																				
<p>กิจกรรม : พัฒนาสิ่งอำนวยความสะดวกในการให้บริการของสำนักงานที่ดิน</p> <p>รายการ : ค่าปรับปรุง/ต่อเติมประตูสำนักงานที่ดินเพื่อรองรับ GECC ตำบลคันทพราย อำเภอปากท่อ จังหวัดราชบุรี [1 แห่ง]</p> <p>&lt;จังหวัดราชบุรี&gt;[*งานจ้างเหมา]</p>	สถานะ	ท.ร.บ.	C	C		C														
		บริหาร	C	C		C														
		ผล	C	B.1.6	B.1.2	B.1.5	B.1.6	C	C											
	การใช้จ่าย	ท.ร.บ.	0.0418	0.0418	-	0.0418	-	-	-	-	-	-	-	-	-	-	-	-	-	-
		บริหาร	0.0418	0.0418	-	0.0418	-	-	-	-	-	-	-	-	-	-	-	-	-	-
		ผล	0.0418	-	-	-	-	0.0418	0.0418	-	-	-	-	-	-	-	-	-	-	-
หมายเหตุ																				
<p>กิจกรรม : พัฒนาสิ่งอำนวยความสะดวกในการให้บริการของสำนักงานที่ดิน</p> <p>รายการ : ค่าปรับปรุง/ต่อเติมประตูสำนักงานที่ดินเพื่อรองรับ GECC ตำบลเชิงฆาง อำเภอเขียงฆาง จังหวัดเลย [1 แห่ง]</p> <p>&lt;จังหวัดเลย&gt;[*งานจ้างเหมา]</p>	สถานะ	ท.ร.บ.	C	C		C														
		บริหาร	C	C		C														
		ผล	C	B.1.6	B.1.2	B.1.5	B.1.6	C	C											
	การใช้จ่าย	ท.ร.บ.	0.0406	0.0406	-	0.0406	-	-	-	-	-	-	-	-	-	-	-	-	-	-
		บริหาร	0.0406	0.0406	-	0.0406	-	-	-	-	-	-	-	-	-	-	-	-	-	-
		ผล	0.0406	-	-	-	-	0.0406	0.0406	-	-	-	-	-	-	-	-	-	-	-
หมายเหตุ																				
<p>กิจกรรม : พัฒนาสิ่งอำนวยความสะดวกในการให้บริการของสำนักงานที่ดิน</p> <p>รายการ : ค่าปรับปรุง/ต่อเติมประตูสำนักงานที่ดินเพื่อรองรับ GECC ตำบลวังสะพุง อำเภอวังสะพุง จังหวัดเลย [1 แห่ง]</p> <p>&lt;จังหวัดเลย&gt;[*งานจ้างเหมา]</p>	สถานะ	ท.ร.บ.	C	C		C														
		บริหาร	C	C		C														
		ผล	C	B.1.4	B.1.2	B.1.2	B.1.4	C	C											
	การใช้จ่าย	ท.ร.บ.	0.0840	0.0840	-	0.0840	-	-	-	-	-	-	-	-	-	-	-	-	-	-
		บริหาร	0.0840	0.0840	-	0.0840	-	-	-	-	-	-	-	-	-	-	-	-	-	-
		ผล	0.0840	-	-	-	-	0.0840	0.0840	-	-	-	-	-	-	-	-	-	-	-
หมายเหตุ																				
<p>กิจกรรม : พัฒนาสิ่งอำนวยความสะดวกในการให้บริการของสำนักงานที่ดิน</p> <p>รายการ : ค่าปรับปรุง/ต่อเติมประตูสำนักงานที่ดินเพื่อรองรับ GECC ตำบลภูกระดัง อำเภอภูกระดัง จังหวัดเลย [1 แห่ง]</p> <p>&lt;จังหวัดเลย&gt;[*งานจ้างเหมา]</p>	สถานะ	ท.ร.บ.	C	C		C														
		บริหาร	C	C		C														
		ผล	C	B.1.6	B.1.2	B.1.5	B.1.6	C	C											
	การใช้จ่าย	ท.ร.บ.	0.0400	0.0400	-	0.0400	-	-	-	-	-	-	-	-	-	-	-	-	-	-
		บริหาร	0.0400	0.0400	-	0.0400	-	-	-	-	-	-	-	-	-	-	-	-	-	-
		ผล	0.0400	-	-	-	-	0.0400	-	0.0400	-	-	-	-	-	-	-	-	-	-
หมายเหตุ																				

<p>กิจกรรม : พัฒนาสิ่งอำนวยความสะดวกในการให้บริการของสำนักงานที่ดิน</p> <p>รายการ : ค่าปรับปรุง/ต่อเติมประตูสำนักงานที่ดินเพื่อรองรับ GECC ตำบลด่านซ้าย อำเภอด่านซ้าย จังหวัดเลย [1 แห่ง] &lt;จังหวัดเลย&gt;[*งานจ้างเหมา]</p>	สถานะ	พ.ร.บ.	C	C	C															
		บริหาร	C	C	C															
	การใช้จ่าย	พ.ร.บ.	0.0750	0.0750	-	0.0750	-	-	-	-	-	-	-	-	-	-	-	-	-	-
		บริหาร	0.0750	0.0750	-	0.0750	-	-	-	-	-	-	-	-	-	-	-	-	-	-
หมายเหตุ																				
<p>กิจกรรม : พัฒนาสิ่งอำนวยความสะดวกในการให้บริการของสำนักงานที่ดิน</p> <p>รายการ : ค่าปรับปรุง/ต่อเติมประตูสำนักงานที่ดินเพื่อรองรับ GECC ตำบลพิมาย อำเภอปรางค์กู่ จังหวัดศรีสะเกษ [1 แห่ง] &lt;จังหวัดศรีสะเกษ&gt;[*งานจ้างเหมา]</p>	สถานะ	พ.ร.บ.	C	C	C															
		บริหาร	C	C	C															
	การใช้จ่าย	พ.ร.บ.	0.0580	0.0580	-	0.0580	-	-	-	-	-	-	-	-	-	-	-	-	-	-
		บริหาร	0.0580	0.0580	-	0.0580	-	-	-	-	-	-	-	-	-	-	-	-	-	-
หมายเหตุ																				
<p>กิจกรรม : พัฒนาสิ่งอำนวยความสะดวกในการให้บริการของสำนักงานที่ดิน</p> <p>รายการ : ค่าปรับปรุง/ต่อเติมประตูสำนักงานที่ดินเพื่อรองรับ GECC ตำบลลิ อำเภอขุนหาญ จังหวัดศรีสะเกษ [1 แห่ง] &lt;จังหวัดศรีสะเกษ&gt;[*งานจ้างเหมา]</p>	สถานะ	พ.ร.บ.	C	C	C															
		บริหาร	C	C	C															
	การใช้จ่าย	พ.ร.บ.	0.0452	0.0452	-	0.0452	-	-	-	-	-	-	-	-	-	-	-	-	-	-
		บริหาร	0.0452	0.0452	-	0.0452	-	-	-	-	-	-	-	-	-	-	-	-	-	-
หมายเหตุ																				
<p>กิจกรรม : พัฒนาสิ่งอำนวยความสะดวกในการให้บริการของสำนักงานที่ดิน</p> <p>รายการ : ค่าปรับปรุง/ต่อเติมประตูสำนักงานที่ดินเพื่อรองรับ GECC ตำบลสว่างแดนดิน อำเภอสว่างแดนดิน จังหวัดสกลนคร [1 แห่ง] &lt;จังหวัดสกลนคร&gt;[*งานจ้างเหมา]</p>	สถานะ	พ.ร.บ.	C	C	C															
		บริหาร	C	C	C															
	การใช้จ่าย	พ.ร.บ.	0.0628	0.0628	-	0.0628	-	-	-	-	-	-	-	-	-	-	-	-	-	-
		บริหาร	0.0628	0.0628	-	0.0628	-	-	-	-	-	-	-	-	-	-	-	-	-	-
หมายเหตุ																				
<p>กิจกรรม : พัฒนาสิ่งอำนวยความสะดวกในการให้บริการของสำนักงานที่ดิน</p> <p>รายการ : ค่าปรับปรุง/ต่อเติมประตูสำนักงานที่ดินเพื่อรองรับ GECC ตำบลคอนสัก อำเภอกอนสัก จังหวัดสุราษฎร์ธานี [1 แห่ง] &lt;จังหวัดสุราษฎร์ธานี&gt;[*งานจ้างเหมา]</p>	สถานะ	พ.ร.บ.	C	C	C															
		บริหาร	C	C	C															
	การใช้จ่าย	พ.ร.บ.	0.1067	0.1067	-	0.1067	-	-	-	-	-	-	-	-	-	-	-	-	-	-
		บริหาร	0.1067	0.1067	-	0.1067	-	-	-	-	-	-	-	-	-	-	-	-	-	-
หมายเหตุ																				
<p>กิจกรรม : พัฒนาสิ่งอำนวยความสะดวกในการให้บริการของสำนักงานที่ดิน</p> <p>รายการ : ค่าปรับปรุง/ต่อเติมประตูสำนักงานที่ดินเพื่อรองรับ GECC ตำบลเมืองใหม่ อำเภอกวีนิพนธ์ จังหวัดหนองบัวลำภู [1 แห่ง] &lt;จังหวัดหนองบัวลำภู&gt;[*งานจ้างเหมา]</p>	สถานะ	พ.ร.บ.	C	C	C															
		บริหาร	C	C	C															
	การใช้จ่าย	พ.ร.บ.	0.0530	0.0530	-	0.0530	-	-	-	-	-	-	-	-	-	-	-	-	-	-
		บริหาร	0.0530	0.0530	-	0.0530	-	-	-	-	-	-	-	-	-	-	-	-	-	-
หมายเหตุ																				





<p>กิจกรรม : พัฒนาสิ่งอำนวยความสะดวกในการให้บริการของสำนักงานที่ดิน</p> <p>รายการ : ค่าปรับปรุง/ติดตั้งประตูอัตโนมัติสำนักงานที่ดินจังหวัดนครศรีธรรมราช สาขาอะฮาด [0 แห่ง]</p> <p>&lt;จังหวัดนครศรีธรรมราช&gt;[*งานจ้างเหมา]</p>	สถานะ	พ.ร.บ.																		
		บริหาร																		
		ผล	C							C		B.1.6	C							
	การใช้จ่าย	พ.ร.บ.	-	-	-	-	-	-	-	-	-	-	-	-	-	-	-	-	-	-
		บริหาร	-	-	-	-	-	-	-	-	-	-	-	-	-	-	-	-	-	-
		ผล	0.0598	-	-	-	-	-	-	-	0.0598	-	0.0598	-	-	-	-	-	-	-
<b>หมายเหตุ</b>																				
<p>กิจกรรม : พัฒนาสิ่งอำนวยความสะดวกในการให้บริการของสำนักงานที่ดิน</p> <p>รายการ : ค่าปรับปรุง/ติดตั้งประตูอัตโนมัติสำนักงานที่ดินจังหวัดนครศรีธรรมราช สาขาเชียรใหญ่ [0 แห่ง]</p> <p>&lt;จังหวัดนครศรีธรรมราช&gt;[*งานจ้างเหมา]</p>	สถานะ	พ.ร.บ.																		
		บริหาร																		
		ผล	C							C		B.1.6	C							
	การใช้จ่าย	พ.ร.บ.	-	-	-	-	-	-	-	-	-	-	-	-	-	-	-	-	-	-
		บริหาร	-	-	-	-	-	-	-	-	-	-	-	-	-	-	-	-	-	-
		ผล	0.0598	-	-	-	-	-	-	-	0.0598	-	0.0598	-	-	-	-	-	-	-
<b>หมายเหตุ</b>																				
<p>กิจกรรม : พัฒนาสิ่งอำนวยความสะดวกในการให้บริการของสำนักงานที่ดิน</p> <p>รายการ : ค่าก่อสร้างห้องน้ำประชาชนสำนักงานที่ดินจังหวัดขอนแก่น สาขาสีชมพู [0 แห่ง]</p> <p>&lt;จังหวัดขอนแก่น&gt;[*งานจ้างเหมา]</p>	สถานะ	พ.ร.บ.																		
		บริหาร																		
		ผล	C							C		B.1.6	C							
	การใช้จ่าย	พ.ร.บ.	-	-	-	-	-	-	-	-	-	-	-	-	-	-	-	-	-	-
		บริหาร	-	-	-	-	-	-	-	-	-	-	-	-	-	-	-	-	-	-
		ผล	0.4968	-	-	-	-	-	-	-	0.4968	-	-	-	0.4968	-	-	-	-	-
<b>หมายเหตุ</b>																				
<p>กิจกรรม : พัฒนาสิ่งอำนวยความสะดวกในการให้บริการของสำนักงานที่ดิน</p> <p>รายการ : ค่าปรับปรุง/ติดตั้งระบบประตูอัตโนมัติสำนักงานที่ดินจังหวัดพิษณุโลก สาขาวังทอง [0 แห่ง]</p> <p>&lt;จังหวัดพิษณุโลก&gt;[*งานจ้างเหมา]</p>	สถานะ	พ.ร.บ.																		
		บริหาร																		
		ผล	C							C		B.1.1	C							
	การใช้จ่าย	พ.ร.บ.	-	-	-	-	-	-	-	-	-	-	-	-	-	-	-	-	-	-
		บริหาร	-	-	-	-	-	-	-	-	-	-	-	-	-	-	-	-	-	-
		ผล	0.1800	-	-	-	-	-	-	0.1800	-	0.1800	-	-	-	-	-	-	-	-
<b>หมายเหตุ</b>																				
<p>กิจกรรม : พัฒนาสิ่งอำนวยความสะดวกในการให้บริการของสำนักงานที่ดิน</p> <p>รายการ : ค่าปรับปรุง/ติดตั้งประตูอัตโนมัติสำนักงานที่ดินจังหวัดชุมพร สาขาท่าแซะ [0 แห่ง]</p> <p>&lt;จังหวัดชุมพร&gt;[*งานจ้างเหมา]</p>	สถานะ	พ.ร.บ.																		
		บริหาร																		
		ผล	C							C		B.1.6	C							
	การใช้จ่าย	พ.ร.บ.	-	-	-	-	-	-	-	-	-	-	-	-	-	-	-	-	-	-
		บริหาร	-	-	-	-	-	-	-	-	-	-	-	-	-	-	-	-	-	-
		ผล	0.0340	-	-	-	-	-	-	-	0.0340	-	-	-	0.0340	-	-	-	-	-
<b>หมายเหตุ</b>																				
<p>กิจกรรม : พัฒนาสิ่งอำนวยความสะดวกในการให้บริการของสำนักงานที่ดิน</p> <p>รายการ : ค่าปรับปรุง/ติดตั้งกันสาดสำนักงานที่ดินจังหวัดน่าน สาขาท่าวังมา [0 แห่ง]</p> <p>&lt;จังหวัดน่าน&gt;[*งานจ้างเหมา]</p>	สถานะ	พ.ร.บ.																		
		บริหาร																		
		ผล	C							C		C								
	การใช้จ่าย	พ.ร.บ.	-	-	-	-	-	-	-	-	-	-	-	-	-	-	-	-	-	-
		บริหาร	-	-	-	-	-	-	-	-	-	-	-	-	-	-	-	-	-	-
		ผล	0.0788	-	-	-	-	-	-	-	0.0788	-	0.0788	-	-	-	-	-	-	-
<b>หมายเหตุ</b>																				



กิจกรรม : พัฒนาสิ่งอำนวยความสะดวกในการให้บริการของสำนักงานที่ดิน รายการ : ค่าปรับปรุงห้องน้ำประชาชน (บันไดทางขึ้น) สำนักงานที่ดินจังหวัดยะลา [0 แห่ง] <จังหวัดยะลา>[*งานจ้างเหมา]	สถานะ	ท.ร.บ.																			
		บริหาร																			
		ผล	C								C			C							
	การใช้จ่าย	ท.ร.บ.	-	-	-	-	-	-	-	-	-	-	-	-	-	-	-	-	-	-	
	บริหาร	-	-	-	-	-	-	-	-	-	-	-	-	-	-	-	-	-	-	-	
	ผล	0.0120	-	-	-	-	-	-	-	-	0.0120	-	-	0.0120	-	-	-	-	-	-	
<b>หมายเหตุ</b>																					
กิจกรรม : พัฒนาสิ่งอำนวยความสะดวกในการให้บริการของสำนักงานที่ดิน รายการ : ค่าปรับปรุง/ติดตั้งราวบันไดสแตนเลสและราวกันตกสำนักงานที่ดินจังหวัดเชียงราย สาขาแม่สรวย [0 แห่ง] <จังหวัดเชียงราย>[*งานจ้างเหมา]	สถานะ	ท.ร.บ.																			
		บริหาร																			
		ผล	C								C			C							
	การใช้จ่าย	ท.ร.บ.	-	-	-	-	-	-	-	-	-	-	-	-	-	-	-	-	-	-	-
	บริหาร	-	-	-	-	-	-	-	-	-	-	-	-	-	-	-	-	-	-	-	
	ผล	0.0150	-	-	-	-	-	-	-	-	0.0150	-	-	0.0150	-	-	-	-	-	-	
<b>หมายเหตุ</b>																					
กิจกรรม : พัฒนาสิ่งอำนวยความสะดวกในการให้บริการของสำนักงานที่ดิน รายการ : ค่าปรับปรุง/ติดตั้งราวจับสแตนเลสห้องน้ำคนพิการสำนักงานที่ดินจังหวัดกาฬสินธุ์ สาขาหนองจันทรี [0 แห่ง] <จังหวัดกาฬสินธุ์>[*งานจ้างเหมา]	สถานะ	ท.ร.บ.																			
		บริหาร																			
		ผล	C								C			B.1.6			C				
	การใช้จ่าย	ท.ร.บ.	-	-	-	-	-	-	-	-	-	-	-	-	-	-	-	-	-	-	-
	บริหาร	-	-	-	-	-	-	-	-	-	-	-	-	-	-	-	-	-	-	-	
	ผล	0.0100	-	-	-	-	-	-	-	-	0.0100	-	-	-			0.0100	-	-	-	-
<b>หมายเหตุ</b>																					
กิจกรรม : พัฒนาสิ่งอำนวยความสะดวกในการให้บริการของสำนักงานที่ดิน รายการ : ค่าปรับปรุงห้องน้ำสำหรับคนพิการสำนักงานที่ดินจังหวัดอุดรธานี สาขาภูพานาปี ส่วนแยกโนนสะอาด [0 แห่ง] <จังหวัดอุดรธานี>[*งานจ้างเหมา]	สถานะ	ท.ร.บ.																			
		บริหาร																			
		ผล	C								C			C							
	การใช้จ่าย	ท.ร.บ.	-	-	-	-	-	-	-	-	-	-	-	-	-	-	-	-	-	-	-
	บริหาร	-	-	-	-	-	-	-	-	-	-	-	-	-	-	-	-	-	-	-	
	ผล	0.0290	-	-	-	-	-	-	-	-	0.0290	-	-	0.0290	-	-	-	-	-	-	-
<b>หมายเหตุ</b>																					
กิจกรรม : พัฒนาสิ่งอำนวยความสะดวกในการให้บริการของสำนักงานที่ดิน รายการ : ค่าปรับปรุงห้องน้ำสำหรับคนพิการ สำนักงานที่ดินจังหวัดพิจิตร สาขาสามง่าม [0 แห่ง] <จังหวัดพิจิตร>[*งานจ้างเหมา]	สถานะ	ท.ร.บ.																			
		บริหาร																			
		ผล	C								C			B.1.6			C				
	การใช้จ่าย	ท.ร.บ.	-	-	-	-	-	-	-	-	-	-	-	-	-	-	-	-	-	-	-
	บริหาร	-	-	-	-	-	-	-	-	-	-	-	-	-	-	-	-	-	-	-	
	ผล	0.0491	-	-	-	-	-	-	-	-	0.0491	-	-	-			0.0491	-	-	-	-
<b>หมายเหตุ</b>																					
กิจกรรม : พัฒนาสิ่งอำนวยความสะดวกในการให้บริการของสำนักงานที่ดิน รายการ : ค่าปรับปรุง/ติดตั้งราวจับสแตนเลสห้องน้ำคนพิการ สำนักงานที่ดินจังหวัดสกลนคร สาขาบ้านม่วง [0 แห่ง] <จังหวัดสกลนคร>[]	สถานะ	ท.ร.บ.																			
		บริหาร																			
		ผล																			
	การใช้จ่าย	ท.ร.บ.	-	-	-	-	-	-	-	-	-	-	-	-	-	-	-	-	-	-	-
	บริหาร	-	-	-	-	-	-	-	-	-	-	-	-	-	-	-	-	-	-	-	
	ผล	0.0090	-	-	-	-	-	-	-	-	0.0090	-	-	0.0090	-	-	-	-	-	-	-
<b>หมายเหตุ</b>																					

<p>กิจกรรม : พัฒนาสิ่งอำนวยความสะดวกในการให้บริการของสำนักงานที่ดิน</p> <p>รายการ : ค่าปรับปรุงพื้นที่ให้บริการประชาชนฝ่ายวีรัด สำนักงานที่ดินจังหวัดลำปาง สาขาสบปราบ [0 แห่ง]</p> <p>&lt;จังหวัดลำปาง&gt;[*งานจ้างเหมา]</p>	สถานะ	พ.ร.บ.																	
		บริหาร																	
	การใช้จ่าย	พ.ร.บ.	-	-	-	-	-	-	-	-	-	-	-	-	-	-	-	-	-
		บริหาร	-	-	-	-	-	-	-	-	-	-	-	-	-	-	-	-	-
		ผล	C							C		B.1.6	C						
			100%							100%			100%						
		ผล	0.0381	-	-	-	-	-	-	0.0381	-	-	0.0381	-	-	-	-	-	
<b>หมายเหตุ</b>																			
<p>กิจกรรม : พัฒนาสิ่งอำนวยความสะดวกในการให้บริการของสำนักงานที่ดิน</p> <p>รายการ : ค่าปรับปรุงปรับปรุงประตูรั้วสำนักงานที่ดินจังหวัดน่าน สาขาปัว [0 แห่ง]</p> <p>&lt;จังหวัดน่าน&gt;[*งานจ้างเหมา]</p>	สถานะ	พ.ร.บ.																	
		บริหาร																	
	การใช้จ่าย	พ.ร.บ.	-	-	-	-	-	-	-	-	-	-	-	-	-	-	-	-	-
		บริหาร	-	-	-	-	-	-	-	-	-	-	-	-	-	-	-	-	-
		ผล	C							C			C						
			100%							100%			100%						
		ผล	0.0350	-	-	-	-	-	-	0.0350	-	-	0.0350	-	-	-	-	-	
<b>หมายเหตุ</b>																			
<p>กิจกรรม : พัฒนาสิ่งอำนวยความสะดวกในการให้บริการของสำนักงานที่ดิน</p> <p>รายการ : ค่าปรับปรุง/ติดตั้งกรงเหล็กติดผนัง ติดคาน้ำย่ำ สำนักงานที่ดินจังหวัดสตูล [0 แห่ง]</p> <p>&lt;จังหวัดสตูล&gt;[*งานจ้างเหมา]</p>	สถานะ	พ.ร.บ.																	
		บริหาร												B.1.6	C				
	การใช้จ่าย	พ.ร.บ.	-	-	-	-	-	-	-	-	-	-	-	-	-	-	-	-	-
		บริหาร	-	-	-	-	-	-	-	-	-	-	-	-	-	-	-	-	-
		ผล	C							C			C						
			100%							100%			100%						
		ผล	0.0130	-	-	-	-	-	-	0.0130	-	-	0.0130	-	-	-	-	-	
<b>หมายเหตุ</b>																			
<p>กิจกรรม : พัฒนาสิ่งอำนวยความสะดวกในการให้บริการของสำนักงานที่ดิน</p> <p>รายการ : ค่าปรับปรุงประตูห้องควบคุมระบบไฟฟ้าสำนักงานที่ดินจังหวัดลำปาง สาขาแจ้ห่ม [0 แห่ง]</p> <p>&lt;จังหวัดลำปาง&gt;[*งานจ้างเหมา]</p>	สถานะ	พ.ร.บ.																	
		บริหาร																	
	การใช้จ่าย	พ.ร.บ.	-	-	-	-	-	-	-	-	-	-	-	-	-	-	-	-	-
		บริหาร	-	-	-	-	-	-	-	-	-	-	-	-	-	-	-	-	-
		ผล	C							C			C						
			100%							100%			100%						
		ผล	0.0060	-	-	-	-	-	-	0.0060	-	-	0.0060	-	-	-	-	-	
<b>หมายเหตุ</b>																			
<p>กิจกรรม : พัฒนาสิ่งอำนวยความสะดวกในการให้บริการของสำนักงานที่ดิน</p> <p>รายการ : ค่าปรับปรุงซ่อมแซมห้องน้ำประชนและห้องน้ำสำหรับผู้สูงอายุและผู้พิการ สำนักงานที่ดินจังหวัดน่าน สาขาปัว [0 แห่ง]</p> <p>&lt;จังหวัดน่าน&gt;[*งานจ้างเหมา]</p>	สถานะ	พ.ร.บ.																	
		บริหาร																	
	การใช้จ่าย	พ.ร.บ.	-	-	-	-	-	-	-	-	-	-	-	-	-	-	-	-	-
		บริหาร	-	-	-	-	-	-	-	-	-	-	-	-	-	-	-	-	-
		ผล	C							C			C						
			100%							100%			100%						
		ผล	0.0175	-	-	-	-	-	-	0.0175	-	-	0.0175	-	-	-	-	-	
<b>หมายเหตุ</b>																			
<p>กิจกรรม : ปรับปรุงก่อสร้างอาคารสำนักงานที่ดินและสิ่งก่อสร้างประกอบ</p> <p>รายการ : ค่าปรับปรุงอาคารที่ทำการและสิ่งก่อสร้างประกอบ ตำบลพระอิน อำเภอพระอิน จังหวัดขอนแก่น [1 แห่ง]</p> <p>&lt;จังหวัดขอนแก่น&gt;[*งานจ้างเหมา]</p>	สถานะ	พ.ร.บ.	C	C						C									
		บริหาร	C	C							C								
	การใช้จ่าย	พ.ร.บ.	0.4824	0.4824	-	-	-	-	-	-	0.4824	-	-	-	-	-	-	-	-
		บริหาร	0.4824	0.4824	-	-	-	-	-	-	0.4824	-	-	-	-	-	-	-	-
		ผล	C	B.1.4	B.1.2	B.1.4	B.1.4	C	B.1.6	C		C	C						
			100%					1% - 25%		1% - 25%		1% - 25%	100%	100%					
		ผล	0.1510	-	-	-	-	-	-	-	-	0.1510	0.1510	-	-	-	-	-	
<b>หมายเหตุ</b>																			

<p>กิจกรรม : ปรับปรุงก่อสร้างอาคารสำนักงานที่ดินและสิ่งก่อสร้างประกอบ</p> <p>รายการ : ค่าปรับปรุงอาคารที่ทำการและสิ่งก่อสร้างประกอบ ตำบลสมิถภูมิ อำเภอเมืองเชียงราย จังหวัดเชียงราย [1 แห่ง]</p> <p>&lt;จังหวัดเชียงราย&gt;[*งานจ้างเหมา]</p>	สถานะ	พ.ร.บ.	C	C			C													
		บริหาร	C	C			C													
		ผล	C	B.1.1	B.1.1	B.1.1	B.1.1	C	B.1.1	B.1.6	C	C	C							
			1% - 25%								1% - 25%			1% - 25%	1% - 25%	1% - 25%	1% - 25%			
การใช้จ่าย	พ.ร.บ.	1.7279	0.2592	-	-	0.2592	1.4687	-	-	1.4687	-	-	-	-	-	-	-	-		
	บริหาร	1.7279	0.2592	-	-	0.2592	1.4687	-	-	1.4687	-	-	-	-	-	-	-	-		
	ผล	-	-	-	-	-	-	-	-	-	-	-	-	-	-	-	-	-		
<b>หมายเหตุ</b>																				
<p>กิจกรรม : ปรับปรุงก่อสร้างอาคารสำนักงานที่ดินและสิ่งก่อสร้างประกอบ</p> <p>รายการ : ค่าก่อสร้างอาคารที่ทำการและสิ่งก่อสร้างประกอบ ตำบลชะอวด อำเภอชะอวด จังหวัดนครศรีธรรมราช [1 แห่ง]</p> <p>&lt;จังหวัดนครศรีธรรมราช&gt;[*งานจ้างเหมา]</p>	สถานะ	พ.ร.บ.	C	C			C													
		บริหาร	C	C			C													
		ผล	C	B.1.2	B.1.1	B.1.1	B.1.2	B.1.6	B.1.2	B.1.5	B.1.6	C	C							
			26% - 50%											26% - 50%	1% - 25%	26% - 50%	26% - 50%			
การใช้จ่าย	พ.ร.บ.	0.2466	0.2466	-	-	0.2466	-	-	-	-	-	-	-	-	-	-	-	-		
	บริหาร	0.2466	0.2466	-	-	0.2466	-	-	-	-	-	-	-	-	-	-	-	-		
	ผล	-	-	-	-	-	-	-	-	-	-	-	-	-	-	-	-	-		
<b>หมายเหตุ</b>																				
<p>กิจกรรม : ปรับปรุงก่อสร้างอาคารสำนักงานที่ดินและสิ่งก่อสร้างประกอบ</p> <p>รายการ : ค่าปรับปรุงอาคารที่ทำการและสิ่งก่อสร้างประกอบ ตำบลหนองปลิง อำเภอเมืองนครศรีธรรมราช จังหวัดนครศรีธรรมราช [1 แห่ง]</p> <p>&lt;จังหวัดนครศรีธรรมราช&gt;[*งานจ้างเหมา]</p>	สถานะ	พ.ร.บ.	C	C			C													
		บริหาร	C	C			C													
		ผล	C	B.1.1	B.1.1	B.1.1	B.1.1	B.1.6	B.1.1	B.1.5	B.1.6	C	C							
			100%											100%	1% - 25%	100%				
การใช้จ่าย	พ.ร.บ.	0.5270	0.0791	-	-	0.0791	0.4479	-	-	0.4479	-	-	-	-	-	-	-	-		
	บริหาร	0.5270	0.0791	-	-	0.0791	0.4479	-	-	0.4479	-	-	-	-	-	-	-	-		
	ผล	0.4320	-	-	-	-	-	-	-	-	0.4320	0.4320	-	-	-	-	-	-		
<b>หมายเหตุ</b>																				
<p>กิจกรรม : ปรับปรุงก่อสร้างอาคารสำนักงานที่ดินและสิ่งก่อสร้างประกอบ</p> <p>รายการ : ค่าก่อสร้างอาคารที่ทำการและสิ่งก่อสร้างประกอบ ตำบลจองคำ อำเภอเมือง จังหวัดแม่ฮ่องสอน [1 แห่ง]</p> <p>&lt;จังหวัดแม่ฮ่องสอน&gt;[*งานจ้างเหมา]</p>	สถานะ	พ.ร.บ.	C	C			C													
		บริหาร	C	C			C													
		ผล	C	B.1.1	B.1.1	B.1.1	B.1.1	B.1.4	B.1.1	B.1.4	B.1.4	C	B.1.4	C						
			100%											100%		100%				
การใช้จ่าย	พ.ร.บ.	0.0810	0.0810	-	-	0.0810	-	-	-	-	-	-	-	-	-	-	-	-		
	บริหาร	0.0810	0.0810	-	-	0.0810	-	-	-	-	-	-	-	-	-	-	-	-		
	ผล	0.0810	-	-	-	-	-	-	-	-	0.0810	-	0.0810	-	-	-	-	-		
<b>หมายเหตุ</b>																				
<p>กิจกรรม : ปรับปรุงก่อสร้างอาคารสำนักงานที่ดินและสิ่งก่อสร้างประกอบ</p> <p>รายการ : ค่าปรับปรุงอาคารที่ทำการและสิ่งก่อสร้างประกอบ ตำบลบางบุตร อำเภอบ้านค่าย จังหวัดระยอง [1 แห่ง]</p> <p>&lt;จังหวัดระยอง&gt;[*งานจ้างเหมา]</p>	สถานะ	พ.ร.บ.	C	C			C													
		บริหาร	C	C			C													
		ผล	C	B.1.1	B.1.1	B.1.1	B.1.1	C	B.1.6	C										
			100%								100%		100%							
การใช้จ่าย	พ.ร.บ.	0.4900	0.4900	-	-	0.4900	-	-	-	-	-	-	-	-	-	-	-	-		
	บริหาร	0.4900	0.4900	-	-	0.4900	-	-	-	-	-	-	-	-	-	-	-	-		
	ผล	0.4900	-	-	-	-	0.4900	-	0.4900	-	-	-	-	-	-	-	-	-		
<b>หมายเหตุ</b>																				
<p>กิจกรรม : ปรับปรุงก่อสร้างอาคารสำนักงานที่ดินและสิ่งก่อสร้างประกอบ</p> <p>รายการ : ค่าปรับปรุงอาคารที่ทำการและสิ่งก่อสร้างประกอบ ตำบลล้อมแรด อำเภอลำปาง จังหวัดลำปาง [1 แห่ง]</p> <p>&lt;จังหวัดลำปาง&gt;[*งานจ้างเหมา]</p>	สถานะ	พ.ร.บ.	C	C			C													
		บริหาร	C	C			C													
		ผล	C	B.1.5	B.1.2	B.1.5	B.1.5	C	B.1.6	C										
			100%								100%		1% - 25%	100%						
การใช้จ่าย	พ.ร.บ.	0.4890	0.4890	-	-	0.4890	-	-	-	-	-	-	-	-	-	-	-	-		
	บริหาร	0.4890	0.4890	-	-	0.4890	-	-	-	-	-	-	-	-	-	-	-	-		
	ผล	0.4890	-	-	-	-	0.4890	-	-	0.4890	-	-	-	-	-	-	-	-		
<b>หมายเหตุ</b>																				

กิจกรรม : ปรับปรุงก่อสร้างอาคารสำนักงานที่ดินและสิ่งก่อสร้างประกอบ รายการ : ค่าปรับปรุงอาคารที่ทำการและสิ่งก่อสร้างประกอบ ตำบลศรีสุทโธ อำเภอบ้านคั่ง จังหวัดอุดรธานี [1 แห่ง] <จังหวัดอุดรธานี>[*งานจ้างเหมา]	สถานะ	ท.ร.บ.	C	C			C													
		บริหาร	C	C			C													
		ผล	B.1.6	B.1.6	B.1.2	B.1.2	B.1.6													
	การใช้จ่าย	ท.ร.บ.	0.3030	0.3030	-	-	0.3030	-	-	-	-	-	-	-	-	-	-	-	-	-
บริหาร		0.3030	0.3030	-	-	0.3030	-	-	-	-	-	-	-	-	-	-	-	-	-	
ผล		0.3030	-	-	-	-	0.3030	0.3030	-	-	-	-	-	-	-	-	-	-	-	
<b>หมายเหตุ</b>																				
กิจกรรม : ปรับปรุงก่อสร้างอาคารสำนักงานที่ดินและสิ่งก่อสร้างประกอบ รายการ : ค่าก่อสร้างอาคารที่ทำการและสิ่งก่อสร้างประกอบ ตำบลหนองปลิง อำเภอเมืองนครสวรรค์ จังหวัดนครสวรรค์ [1 แห่ง] <จังหวัดนครสวรรค์>[*งานจ้างเหมา]	สถานะ	ท.ร.บ.	C	C			C													
		บริหาร	C	C			C													
		ผล	C	B.1.1	B.1.1	B.1.1	B.1.1	B.1.6	B.1.1	B.1.5	B.1.6	C	C							
	การใช้จ่าย	ท.ร.บ.	5.9804	0.8971	-	-	0.8971	1.7941	-	-	1.7941	3.2892	-	-	1% - 25%	1% - 25%	1% - 25%	1% - 25%	-	-
บริหาร		5.9804	0.8971	-	-	0.8971	1.7941	-	-	1.7941	3.2892	-	-	-	-	-	-	-	-	
ผล		-	-	-	-	-	-	-	-	-	-	-	-	-	-	-	-	-	-	
<b>หมายเหตุ</b>																				
กิจกรรม : ปรับปรุงก่อสร้างอาคารสำนักงานที่ดินและสิ่งก่อสร้างประกอบ รายการ : ค่าก่อสร้างอาคารที่ทำการและสิ่งก่อสร้างประกอบ ตำบลทาสบเส้า อำเภอแม่ทา จังหวัดลำพูน [1 แห่ง] <จังหวัดลำพูน>[*งานจ้างเหมา]	สถานะ	ท.ร.บ.	C	C			C													
		บริหาร	C	C			C													
		ผล	C	B.1.1	B.1.1	B.1.1	B.1.1	C	B.1.6	C										
	การใช้จ่าย	ท.ร.บ.	0.0894	0.0894	-	-	0.0894	-	-	-	-	-	-	-	-	-	-	-	-	-
บริหาร		0.0894	0.0894	-	-	0.0894	-	-	-	-	-	-	-	-	-	-	-	-	-	
ผล		0.0894	-	-	-	-	0.0894	0.0894	-	-	-	-	-	-	-	-	-	-	-	
<b>หมายเหตุ</b>																				
กิจกรรม : ปรับปรุงก่อสร้างอาคารสำนักงานที่ดินและสิ่งก่อสร้างประกอบ รายการ : ค่าก่อสร้างอาคารที่ทำการและสิ่งก่อสร้างประกอบ ตำบลย่านยาว อำเภอสามชุก จังหวัดสุพรรณบุรี [1 แห่ง] <จังหวัดสุพรรณบุรี>[*งานจ้างเหมา]	สถานะ	ท.ร.บ.	C	C			C													
		บริหาร	C	C			C													
		ผล	C	B.1.1	B.1.1	B.1.1	B.1.1	B.1.2	B.1.2	B.1.2	B.1.2	C	B.1.2	B.1.6	C					
	การใช้จ่าย	ท.ร.บ.	5.4805	0.8221	-	-	0.8221	1.6442	-	-	1.6442	3.0142	-	-	1% - 25%	-	-	1% - 25%	-	-
บริหาร		5.4805	0.8221	-	-	0.8221	1.6442	-	-	1.6442	3.0142	-	-	-	-	-	-	-	-	
ผล		-	-	-	-	-	-	-	-	-	-	-	-	-	-	-	-	-	-	
<b>หมายเหตุ</b>																				
กิจกรรม : ปรับปรุงก่อสร้างอาคารสำนักงานที่ดินและสิ่งก่อสร้างประกอบ รายการ : ค่าปรับปรุงอาคารที่ทำการและสิ่งก่อสร้างประกอบ แขวงคลองจั่น เขตบางกะปิ กรุงเทพมหานคร [1 แห่ง] <กรุงเทพมหานคร>[*งานจ้างเหมา]	สถานะ	ท.ร.บ.	C	C			C													
		บริหาร	C	C			C													
		ผล	B.1.5	B.1.2	B.1.2	B.1.2	B.1.2	B.1.3	B.1.2	B.1.2	B.1.3	B.1.5	B.1.3	B.1.3	B.1.5					
	การใช้จ่าย	ท.ร.บ.	0.9593	0.1439	-	-	0.1439	0.8154	-	-	0.8154	-	-	-	-	-	-	-	-	-
บริหาร		0.9593	0.1439	-	-	0.1439	0.8154	-	-	0.8154	-	-	-	-	-	-	-	-	-	
ผล		-	-	-	-	-	-	-	-	-	-	-	-	-	-	-	-	-	-	
<b>หมายเหตุ</b>																				
กิจกรรม : ปรับปรุงก่อสร้างอาคารสำนักงานที่ดินและสิ่งก่อสร้างประกอบ รายการ : ค่าปรับปรุงอาคารที่ทำการและสิ่งก่อสร้างประกอบ ตำบลหอรัตนไชย อำเภอพระนครศรีอยุธยา จังหวัดพระนครศรีอยุธยา [1 แห่ง] <จังหวัดพระนครศรีอยุธยา>[*งานจ้างเหมา]	สถานะ	ท.ร.บ.	C	C			C													
		บริหาร	C	C			C													
		ผล	C	B.1.4	B.1.1	B.1.2	B.1.4	C	B.1.4	B.1.6	C	C	C							
	การใช้จ่าย	ท.ร.บ.	3.3800	0.5070	-	-	0.5070	1.0140	-	-	1.0140	1.8590	-	-	1% - 25%	100%	26% - 50%	26% - 50%	100%	-
บริหาร		3.3800	0.5070	-	-	0.5070	1.0140	-	-	1.0140	1.8590	-	-	-	-	-	-	-	-	
ผล		3.3800	-	-	-	-	-	-	-	-	3.3800	1.0000	-	-	-	-	-	-	-	
<b>หมายเหตุ</b>																				

<p>กิจกรรม : ปรับปรุงก่อสร้างอาคารสำนักงานที่ดินและสิ่งก่อสร้างประกอบ</p> <p>รายการ : ค่าปรับปรุงอาคารที่ทำการและสิ่งก่อสร้างประกอบ ตำบล ห้วยอ้อ อำเภออลอง จังหวัดแพร่ [1 แห่ง]</p> <p>&lt;จังหวัดแพร่&gt;[*งานจ้างเหมา]</p>	สถานะ	ท.ร.บ.	C	C			C													
		บริหาร	C	C			C													
		ผล	C	C	B.1.1	B.1.6	C													
	การใช้จ่าย	ท.ร.บ.	0.2320	0.2320	-	-	0.2320	-	-	-	-	-	-	-	-	-	-	-	-	-
		บริหาร	0.2320	0.2320	-	-	0.2320	-	-	-	-	-	-	-	-	-	-	-	-	-
		ผล	0.2320	0.2320	-	-	0.2320	-	-	-	-	-	-	-	-	-	-	-	-	-
<b>หมายเหตุ</b>																				
<p>กิจกรรม : ปรับปรุงก่อสร้างอาคารสำนักงานที่ดินและสิ่งก่อสร้างประกอบ</p> <p>รายการ : ค่าปรับปรุงอาคารที่ทำการและสิ่งก่อสร้างประกอบ ตำบล ราชูเขิงชุม อำเภอเมืองสกลนคร จังหวัดสกลนคร [1 แห่ง]</p> <p>&lt;จังหวัดสกลนคร&gt;[*งานจ้างเหมา]</p>	สถานะ	ท.ร.บ.	C	C			C													
		บริหาร	C	C			C													
		ผล	C	B.1.6	B.1.2	B.1.2	B.1.6	C	C											
	การใช้จ่าย	ท.ร.บ.	0.3779	0.3779	-	-	0.3779	-	-	-	-	-	-	-	-	-	-	-	-	-
		บริหาร	0.3779	0.3779	-	-	0.3779	-	-	-	-	-	-	-	-	-	-	-	-	-
		ผล	0.3779	-	-	-	-	0.3779	0.3779	-	-	-	-	-	-	-	-	-	-	-
<b>หมายเหตุ</b>																				
<p>กิจกรรม : ปรับปรุงก่อสร้างอาคารสำนักงานที่ดินและสิ่งก่อสร้างประกอบ</p> <p>รายการ : ค่าปรับปรุงอาคารที่ทำการและสิ่งก่อสร้างประกอบ ตำบลบ้านควน อำเภอเมืองตรัง จังหวัดตรัง [1 แห่ง]</p> <p>&lt;จังหวัดตรัง&gt;[*งานจ้างเหมา]</p>	สถานะ	ท.ร.บ.	C	C			C													
		บริหาร	C	C			C													
		ผล	B.1.4	B.1.1	B.1.1	B.1.1	B.1.1	B.1.1	B.1.1	B.1.1	B.1.1	B.1.4	B.1.4	B.1.4	B.1.4					
	การใช้จ่าย	ท.ร.บ.	0.9400	0.1410	-	-	0.1410	0.7990	-	-	0.7990	-	-	-	-	-	-	-	-	-
		บริหาร	0.9400	0.1410	-	-	0.1410	0.7990	-	-	0.7990	-	-	-	-	-	-	-	-	-
		ผล	-	-	-	-	-	-	-	-	-	-	-	-	-	-	-	-	-	-
<b>หมายเหตุ</b>																				
<p>กิจกรรม : ปรับปรุงก่อสร้างอาคารสำนักงานที่ดินและสิ่งก่อสร้างประกอบ</p> <p>รายการ : ค่าปรับปรุงอาคารที่ทำการและสิ่งก่อสร้างประกอบ ตำบลสมทพร อำเภอสมทพร จังหวัดนครพนม [1 แห่ง]</p> <p>&lt;จังหวัดนครพนม&gt;[*งานจ้างเหมา]</p>	สถานะ	ท.ร.บ.	C	C			C													
		บริหาร	C	C			C													
		ผล	C	B.1.2	B.1.1	B.1.1	B.1.2	B.1.6	B.1.2	B.1.5	B.1.6	C	C							
	การใช้จ่าย	ท.ร.บ.	0.2900	0.2900	-	-	0.2900	-	-	-	-	-	-	-	-	-	-	-	-	-
		บริหาร	0.2900	0.2900	-	-	0.2900	-	-	-	-	-	-	-	-	-	-	-	-	-
		ผล	0.2870	-	-	-	-	-	-	-	-	-	-	0.2870	-	-	-	0.2870	-	-
<b>หมายเหตุ</b>																				
<p>กิจกรรม : ปรับปรุงก่อสร้างอาคารสำนักงานที่ดินและสิ่งก่อสร้างประกอบ</p> <p>รายการ : ค่าก่อสร้างอาคารที่ทำการและสิ่งก่อสร้างประกอบ ตำบล หัวช้าง อำเภอดุสิตนครพนม จังหวัดร้อยเอ็ด [1 แห่ง]</p> <p>&lt;จังหวัดร้อยเอ็ด&gt;[*งานจ้างเหมา]</p>	สถานะ	ท.ร.บ.	C	C			C													
		บริหาร	C	C			C													
		ผล	C	B.1.5	B.1.2	B.1.4	B.1.5	C	B.1.5	B.1.6	C	C	C							
	การใช้จ่าย	ท.ร.บ.	8.4769	1.2715	-	-	1.2715	2.5431	-	-	2.5431	4.6623	-	-	4.6623	-	-	-	-	-
		บริหาร	8.4769	1.2715	-	-	1.2715	2.5431	-	-	2.5431	4.6623	-	-	4.6623	-	-	-	-	-
		ผล	0.7035	-	-	-	-	-	-	-	-	0.7035	-	-	0.7035	-	-	-	-	-
<b>หมายเหตุ</b>																				
<p>กิจกรรม : ปรับปรุงก่อสร้างอาคารสำนักงานที่ดินและสิ่งก่อสร้างประกอบ</p> <p>รายการ : ค่าปรับปรุงอาคารที่ทำการและสิ่งก่อสร้างประกอบ ตำบล เขาชัยสน อำเภอเขาชัยสน จังหวัดพัทลุง [1 แห่ง]</p> <p>&lt;จังหวัดพัทลุง&gt;[*งานจ้างเหมา]</p>	สถานะ	ท.ร.บ.	C	C			C													
		บริหาร	C	C			C													
		ผล	C	B.1.5	B.1.1	B.1.1	B.1.5	C	B.1.6	C		C	C							
	การใช้จ่าย	ท.ร.บ.	0.3990	0.3990	-	-	0.3990	-	-	-	-	-	-	-	-	-	-	-	-	-
		บริหาร	0.3990	0.3990	-	-	0.3990	-	-	-	-	-	-	-	-	-	-	-	-	-
		ผล	0.3335	-	-	-	-	-	-	-	-	-	-	0.3335	0.3335	-	-	-	-	-
<b>หมายเหตุ</b>																				

<p>กิจกรรม : ปรับปรุงก่อสร้างอาคารสำนักงานที่ดินและสิ่งก่อสร้างประกอบ</p> <p>รายการ : ค่าปรับปรุงอาคารที่ทำการและสิ่งก่อสร้างประกอบ ตำบลหนองสองห้อง อำเภอหนองสองห้อง จังหวัดขอนแก่น [1 แห่ง] &lt;จังหวัดขอนแก่น&gt;[*งานจ้างเหมา]</p>	สถานะ	พ.ร.บ.	C	C			C													
		บริหาร	C	C			C													
		ผล	D1.2	D1.2	A	A	D1.2													
	การใช้จ่าย	พ.ร.บ.	0.3122	0.3122	-	-	0.3122	-	-	-	-	-	-	-	-	-	-	-	-	-
		บริหาร	0.3122	0.3122	-	-	0.3122	-	-	-	-	-	-	-	-	-	-	-	-	-
ผล	-	-	-	-	-	-	-	-	-	-	-	-	-	-	-	-	-	-	-	
<b>หมายเหตุ</b>																				
<p>กิจกรรม : ปรับปรุงก่อสร้างอาคารสำนักงานที่ดินและสิ่งก่อสร้างประกอบ</p> <p>รายการ : ค่าปรับปรุงอาคารที่ทำการและสิ่งก่อสร้างประกอบ ตำบลบางพระ อำเภอปากพนัง จังหวัดนครศรีธรรมราช [1 แห่ง] &lt;จังหวัดนครศรีธรรมราช&gt;[*งานจ้างเหมา]</p>	สถานะ	พ.ร.บ.	C	C			C													
		บริหาร	C	C			C													
		ผล	C	B.1.2	B.1.2	B.1.2	B.1.2	B.1.6	B.1.2	B.1.5	B.1.6	C	C							
	การใช้จ่าย	พ.ร.บ.	0.3027	0.3027	-	-	0.3027	-	-	-	-	-	-	-	-	-	-	-	-	-
		บริหาร	0.3027	0.3027	-	-	0.3027	-	-	-	-	-	-	-	-	-	-	-	-	-
ผล	0.2961	-	-	-	-	-	-	-	-	-	0.2961	-	0.2961	-	-	-	-	-	-	
<b>หมายเหตุ</b>																				
<p>กิจกรรม : ปรับปรุงก่อสร้างอาคารสำนักงานที่ดินและสิ่งก่อสร้างประกอบ</p> <p>รายการ : ค่าปรับปรุงอาคารที่ทำการและสิ่งก่อสร้างประกอบ ตำบลวรรณคร อำเภอปัว จังหวัดน่าน [1 แห่ง] &lt;จังหวัดน่าน&gt;[*งานจ้างเหมา]</p>	สถานะ	พ.ร.บ.	C	C			C													
		บริหาร	C	C			C													
		ผล	C	B.1.6	B.1.1	B.1.1	B.1.6	C	C											
	การใช้จ่าย	พ.ร.บ.	0.2800	0.2800	-	-	0.2800	-	-	-	-	-	-	-	-	-	-	-	-	-
		บริหาร	0.2800	0.2800	-	-	0.2800	-	-	-	-	-	-	-	-	-	-	-	-	-
ผล	0.2800	-	-	-	-	0.2800	0.2800	-	-	-	-	-	-	-	-	-	-	-	-	
<b>หมายเหตุ</b>																				
<p>กิจกรรม : ปรับปรุงก่อสร้างอาคารสำนักงานที่ดินและสิ่งก่อสร้างประกอบ</p> <p>รายการ : ค่าปรับปรุงอาคารที่ทำการและสิ่งก่อสร้างประกอบ ตำบลนิงกาม อำเภอเมืองนิงกาม จังหวัดบึงกาฬ [1 แห่ง] &lt;จังหวัดบึงกาฬ&gt;[*งานจ้างเหมา]</p>	สถานะ	พ.ร.บ.	C	C			C													
		บริหาร	C	C			C													
		ผล	B.1.2	B.1.1	B.1.1	B.1.1	B.1.1	B.1.2	B.1.1	B.1.1	B.1.2	B.1.2	B.1.2	B.1.2	B.1.2					
	การใช้จ่าย	พ.ร.บ.	1.1000	0.1650	-	-	0.1650	0.9350	-	-	0.9350	-	-	-	-	-	-	-	-	-
		บริหาร	1.1000	0.1650	-	-	0.1650	0.9350	-	-	0.9350	-	-	-	-	-	-	-	-	-
ผล	-	-	-	-	-	-	-	-	-	-	-	-	-	-	-	-	-	-	-	
<b>หมายเหตุ</b>																				
<p>กิจกรรม : ปรับปรุงก่อสร้างอาคารสำนักงานที่ดินและสิ่งก่อสร้างประกอบ</p> <p>รายการ : ค่าปรับปรุงอาคารที่ทำการและสิ่งก่อสร้างประกอบ ตำบลนิงคำพร้อย อำเภอสำลุงกา จังหวัดปทุมธานี [1 แห่ง] &lt;จังหวัดปทุมธานี&gt;[*งานจ้างเหมา]</p>	สถานะ	พ.ร.บ.	C	C			C													
		บริหาร	C	C			C													
		ผล	D1.2	D1.2	A	A	D1.2													
	การใช้จ่าย	พ.ร.บ.	0.4666	0.4666	-	-	0.4666	-	-	-	-	-	-	-	-	-	-	-	-	-
		บริหาร	0.4666	0.4666	-	-	0.4666	-	-	-	-	-	-	-	-	-	-	-	-	-
ผล	-	-	-	-	-	-	-	-	-	-	-	-	-	-	-	-	-	-	-	
<b>หมายเหตุ</b>																				
<p>กิจกรรม : ปรับปรุงก่อสร้างอาคารสำนักงานที่ดินและสิ่งก่อสร้างประกอบ</p> <p>รายการ : ค่าปรับปรุงอาคารที่ทำการและสิ่งก่อสร้างประกอบ ตำบลวังชัน อำเภอวังชัน จังหวัดแพร่ [1 แห่ง] &lt;จังหวัดแพร่&gt;[*งานจ้างเหมา]</p>	สถานะ	พ.ร.บ.	C	C			C													
		บริหาร	C	C			C													
		ผล	C	B.1.6	B.1.2	B.1.2	B.1.6	C	C											
	การใช้จ่าย	พ.ร.บ.	0.2074	0.2074	-	-	0.2074	-	-	-	-	-	-	-	-	-	-	-	-	-
		บริหาร	0.2074	0.2074	-	-	0.2074	-	-	-	-	-	-	-	-	-	-	-	-	-
ผล	0.1770	-	-	-	-	0.1770	0.1770	-	-	-	-	-	-	-	-	-	-	-		
<b>หมายเหตุ</b>																				

กิจกรรม : ปรับปรุงก่อสร้างอาคารสำนักงานที่ดินและสิ่งก่อสร้างประกอบ รายการ : ค่าปรับปรุงอาคารที่ทำการและสิ่งก่อสร้างประกอบ ตำบลนิเวศน์ อำเภอศรีโพธิ์ จังหวัดร้อยเอ็ด (1 แห่ง) <จังหวัดร้อยเอ็ด>[*งานจ้างเหมา]	สถานะ	พ.ร.บ.	C	C			C													
		บริหาร	C	C			C													
		ผล	C	B.1.6	B.1.1	B.1.3	B.1.6	C	C											
	การใช้จ่าย	พ.ร.บ.	0.4956	0.4956	-	-	0.4956	-	-	-	-	-	-	-	-	-	-	-	-	
	บริหาร	0.4956	0.4956	-	-	0.4956	-	-	-	-	-	-	-	-	-	-	-	-	-	
	ผล	0.4950	-	-	-	-	-	0.4950	-	0.4950	-	-	-	-	-	-	-	-	-	
<b>หมายเหตุ</b>																				
กิจกรรม : ปรับปรุงก่อสร้างอาคารสำนักงานที่ดินและสิ่งก่อสร้างประกอบ รายการ : ค่าปรับปรุงอาคารที่ทำการและสิ่งก่อสร้างประกอบ ตำบลห้วยเวียง อำเภอเมืองลำปาง จังหวัดลำปาง (1 แห่ง) <จังหวัดลำปาง>[*งานจ้างเหมา]	สถานะ	พ.ร.บ.	C	C			C													
		บริหาร	C	C			C													
		ผล	C	B.1.5	B.1.2	B.1.4	B.1.5	C	B.1.6	C		C	C							
	การใช้จ่าย	พ.ร.บ.	0.3550	0.3550	-	-	0.3550	-	-	-	-	-	-	-	-	-	-	-	-	
	บริหาร	0.3550	0.3550	-	-	0.3550	-	-	-	-	-	-	-	-	-	-	-	-	-	
	ผล	0.3224	-	-	-	-	-	0.3224	-	-	0.3224	-	-	-	-	-	-	-	-	
<b>หมายเหตุ</b>																				
กิจกรรม : ปรับปรุงก่อสร้างอาคารสำนักงานที่ดินและสิ่งก่อสร้างประกอบ รายการ : ค่าปรับปรุงอาคารที่ทำการและสิ่งก่อสร้างประกอบ ตำบลภูกระดึง อำเภอภูกระดึง จังหวัดเลย (1 แห่ง) <จังหวัดเลย>[*งานจ้างเหมา]	สถานะ	พ.ร.บ.	C	C			C													
		บริหาร	C	C			C													
		ผล	C	B.1.1	B.1.1	B.1.1	B.1.1	B.1.2	B.1.2	B.1.2	B.1.2	C	C							
	การใช้จ่าย	พ.ร.บ.	0.1530	0.1530	-	-	0.1530	-	-	-	-	-	-	-	-	-	-	-	-	
	บริหาร	0.1530	0.1530	-	-	0.1530	-	-	-	-	-	-	-	-	-	-	-	-	-	
	ผล	0.0816	-	-	-	-	-	-	-	-	0.0816	0.0816	-	-	-	-	-	-	-	
<b>หมายเหตุ</b>																				
กิจกรรม : ปรับปรุงก่อสร้างอาคารสำนักงานที่ดินและสิ่งก่อสร้างประกอบ รายการ : ค่าปรับปรุงอาคารที่ทำการและสิ่งก่อสร้างประกอบ ตำบลพรหม อำเภอพรหมานิคม จังหวัดสกลนคร (1 แห่ง) <จังหวัดสกลนคร>[*งานจ้างเหมา]	สถานะ	พ.ร.บ.	C	C			C													
		บริหาร	C	C			C													
		ผล	C	B.1.2	B.1.1	B.1.2	B.1.2	B.1.6	B.1.2	B.1.5	B.1.6	C	C							
	การใช้จ่าย	พ.ร.บ.	0.4990	0.4990	-	-	0.4990	-	-	-	-	-	-	-	-	-	-	-	-	
	บริหาร	0.4990	0.4990	-	-	0.4990	-	-	-	-	-	-	-	-	-	-	-	-	-	
	ผล	0.4510	-	-	-	-	-	-	-	-	0.4510	-	0.4510	-	-	-	-	-	-	
<b>หมายเหตุ</b>																				
กิจกรรม : ปรับปรุงก่อสร้างอาคารสำนักงานที่ดินและสิ่งก่อสร้างประกอบ รายการ : ค่าปรับปรุงอาคารที่ทำการและสิ่งก่อสร้างประกอบ ตำบลท่าช้าง อำเภอทุ่งใหญ่ จังหวัดนครศรีธรรมราช (1 แห่ง) <จังหวัดนครศรีธรรมราช>[*งานจ้างเหมา]	สถานะ	พ.ร.บ.	C	C			C													
		บริหาร	C	C			C													
		ผล	C	B.1.2	B.1.1	B.1.1	B.1.2	B.1.2	B.1.2	B.1.2	B.1.2	C	B.1.2	B.1.6	C					
	การใช้จ่าย	พ.ร.บ.	2.1200	0.3180	-	-	0.3180	0.6360	-	-	0.6360	-	-	-	-	1.1660	-	-	1.1660	
	บริหาร	2.1200	0.3180	-	-	0.3180	0.6360	-	-	0.6360	-	-	-	-	1.1660	-	-	1.1660		
	ผล	-	-	-	-	-	-	-	-	-	-	-	-	-	-	-	-	-		
<b>หมายเหตุ</b>																				
กิจกรรม : ปรับปรุงก่อสร้างอาคารสำนักงานที่ดินและสิ่งก่อสร้างประกอบ รายการ : ค่าปรับปรุงอาคารที่ทำการและสิ่งก่อสร้างประกอบ ตำบลหมากแข้ง อำเภอเมืองอุดรธานี จังหวัดอุดรธานี (1 แห่ง) <จังหวัดอุดรธานี>[*งานจ้างเหมา]	สถานะ	พ.ร.บ.	C	C			C													
		บริหาร	C	C			C													
		ผล	D1.2	D1.2	A	A	D1.2													
	การใช้จ่าย	พ.ร.บ.	0.7280	0.1092	-	-	0.1092	0.6188	-	-	0.6188	-	-	-	-	-	-	-	-	
	บริหาร	0.7280	0.1092	-	-	0.1092	0.6188	-	-	0.6188	-	-	-	-	-	-	-	-		
	ผล	-	-	-	-	-	-	-	-	-	-	-	-	-	-	-	-	-		
<b>หมายเหตุ</b>																				

<p>กิจกรรม : ปรับปรุงก่อสร้างอาคารสำนักงานที่ดินและสิ่งก่อสร้างประกอบ</p> <p>รายการ : ค่าปรับปรุงอาคารที่ทำการและสิ่งก่อสร้างประกอบ ตำบลพรหมพิราม อำเภอพรหมพิราม จังหวัดพิษณุโลก [1 แห่ง]</p> <p>&lt;จังหวัดพิษณุโลก&gt;[*งานจ้างเหมา]</p>	สถานะ	ท.ร.บ.	C	C			C													
		บริหาร	C	C			C													
		ผล	C	B.1.5	B.1.1	B.1.2	B.1.5	C	B.1.6	C										
	การใช้จ่าย	ท.ร.บ.	0.1160	0.1160	-	-	0.1160	-	-	-	-	-	-	-	-	-	-	-	-	
	บริหาร	0.1160	0.1160	-	-	0.1160	-	-	-	-	-	-	-	-	-	-	-	-	-	
	ผล	0.1160	-	-	-	-	0.1160	-	-	-	0.1160	-	-	-	-	-	-	-	-	
หมายเหตุ																				
<p>กิจกรรม : ปรับปรุงก่อสร้างอาคารสำนักงานที่ดินและสิ่งก่อสร้างประกอบ</p> <p>รายการ : ค่าปรับปรุงอาคารที่ทำการและสิ่งก่อสร้างประกอบ ตำบลท่าค้อย อำเภอท่ายาง จังหวัดเพชรบุรี [1 แห่ง]</p> <p>&lt;จังหวัดเพชรบุรี&gt;[*งานจ้างเหมา]</p>	สถานะ	ท.ร.บ.	C	C			C													
		บริหาร	C	C			C													
		ผล	C	B.1.5	B.1.1	B.1.2	B.1.5	C	B.1.6	C										
	การใช้จ่าย	ท.ร.บ.	0.1988	0.1988	-	-	0.1988	-	-	-	-	-	-	-	-	-	-	-	-	
	บริหาร	0.1988	0.1988	-	-	0.1988	-	-	-	-	-	-	-	-	-	-	-	-	-	
	ผล	0.1980	-	-	-	-	0.1980	-	0.1980	-	-	-	-	-	-	-	-	-	-	
หมายเหตุ																				
<p>กิจกรรม : ปรับปรุงก่อสร้างอาคารสำนักงานที่ดินและสิ่งก่อสร้างประกอบ</p> <p>รายการ : ค่าปรับปรุงอาคารที่ทำการและสิ่งก่อสร้างประกอบ ตำบลหนองโก อำเภอกะนวน จังหวัดขอนแก่น [1 แห่ง]</p> <p>&lt;จังหวัดขอนแก่น&gt;[*งานจ้างเหมา]</p>	สถานะ	ท.ร.บ.	C	C			C													
		บริหาร	C	C			C													
		ผล	C	B.1.4	B.1.2	B.1.2	B.1.4	C	B.1.6	C		C	C							
	การใช้จ่าย	ท.ร.บ.	0.4570	0.4570	-	-	0.4570	-	-	-	-	-	-	-	-	-	-	-	-	
	บริหาร	0.4570	0.4570	-	-	0.4570	-	-	-	-	-	-	-	-	-	-	-	-	-	
	ผล	0.4550	-	-	-	-	-	-	-	-	0.4550	0.4550	-	-	-	-	-	-	-	
หมายเหตุ																				
<p>กิจกรรม : ปรับปรุงก่อสร้างอาคารสำนักงานที่ดินและสิ่งก่อสร้างประกอบ</p> <p>รายการ : ค่าปรับปรุงอาคารที่ทำการและสิ่งก่อสร้างประกอบ ตำบลโคกม่วง อําเภอดอนสวรรค์ จังหวัดชัยภูมิ [1 แห่ง]</p> <p>&lt;จังหวัดชัยภูมิ&gt;[*งานจ้างเหมา]</p>	สถานะ	ท.ร.บ.	C	C			C													
		บริหาร	C	C			C													
		ผล	C	B.1.3	B.1.2	B.1.3	B.1.3	C	B.1.3	B.1.6	C	C	C							
	การใช้จ่าย	ท.ร.บ.	1.3480	0.2022	-	-	0.2022	1.1458	-	-	1.1458	-	-	-	-	-	-	-	-	
	บริหาร	1.3480	0.2022	-	-	0.2022	1.1458	-	-	1.1458	-	-	-	-	-	-	-	-	-	
	ผล	0.3382	-	-	-	-	-	-	-	-	0.3382	-	0.3382	-	-	-	-	-	-	
หมายเหตุ																				
<p>กิจกรรม : ปรับปรุงก่อสร้างอาคารสำนักงานที่ดินและสิ่งก่อสร้างประกอบ</p> <p>รายการ : ค่าก่อสร้างอาคารที่ทำการและสิ่งก่อสร้างประกอบ ตำบลแสนตอ อำเภอน้ำปาด จังหวัดอุตรดิตถ์ [1 แห่ง]</p> <p>&lt;จังหวัดอุตรดิตถ์&gt;[*งานจ้างเหมา]</p>	สถานะ	ท.ร.บ.	C	C			C													
		บริหาร	C	C			C													
		ผล	B.1.6	B.1.6	B.1.2	B.1.5	B.1.6													
	การใช้จ่าย	ท.ร.บ.	0.0878	0.0878	-	-	0.0878	-	-	-	-	-	-	-	-	-	-	-	-	
	บริหาร	0.0878	0.0878	-	-	0.0878	-	-	-	-	-	-	-	-	-	-	-	-	-	
	ผล	0.0878	-	-	-	-	0.0878	-	0.0878	-	-	-	-	-	-	-	-	-		
หมายเหตุ																				
<p>กิจกรรม : ปรับปรุงก่อสร้างอาคารสำนักงานที่ดินและสิ่งก่อสร้างประกอบ</p> <p>รายการ : ค่าก่อสร้างอาคารที่ทำการและสิ่งก่อสร้างประกอบ ตำบลมุก อำเภอกำแพงแก้ว จังหวัดอยุธยา [1 แห่ง]</p> <p>&lt;จังหวัดอยุธยา&gt;[*งานจ้างเหมา]</p>	สถานะ	ท.ร.บ.	C	C			C													
		บริหาร	C	C			C													
		ผล	C	B.1.3	B.1.2	B.1.2	B.1.3	B.1.6	B.1.3	B.1.4	B.1.6	C	C							
	การใช้จ่าย	ท.ร.บ.	5.9960	0.8994	-	-	0.8994	1.7988	-	-	1.7988	3.2978	-	-	-	-	-	-	-	
	บริหาร	5.9960	0.8994	-	-	0.8994	1.7988	-	-	1.7988	3.2978	-	-	-	-	-	-	-		
	ผล	-	-	-	-	-	-	-	-	-	-	-	-	-	-	-	-	-		
หมายเหตุ																				

<p>กิจกรรม : ปรับปรุงก่อสร้างอาคารสำนักงานที่ดินและสิ่งก่อสร้างประกอบ</p> <p>รายการ : ค่าปรับปรุงอาคารที่ทำการและสิ่งก่อสร้างประกอบ ตำบลทรายขาว อำเภอหัวไทร จังหวัดนครศรีธรรมราช [1 แห่ง]</p> <p>&lt;จังหวัดนครศรีธรรมราช&gt;[*งานจ้างเหมา]</p>	สถานะ	พ.ร.บ.	C	C			C													
		บริหาร	C	C			C													
		ผล	C	B.1.2	B.1.1	B.1.1	B.1.2	B.1.6	B.1.2	B.1.5	B.1.6	C	C							
	การใช้จ่าย	พ.ร.บ.	0.1988	0.1988	-	-	0.1988	-	-	-	-	-	-	-	-	-	-	-	-	-
บริหาร		0.1988	0.1988	-	-	0.1988	-	-	-	-	-	-	-	-	-	-	-	-	-	
ผล		0.1988	-	-	-	-	-	-	-	-	0.1988	0.1988	-	-	-	-	-	-	-	
<b>หมายเหตุ</b>																				
<p>กิจกรรม : ปรับปรุงก่อสร้างอาคารสำนักงานที่ดินและสิ่งก่อสร้างประกอบ</p> <p>รายการ : ค่าปรับปรุงอาคารที่ทำการและสิ่งก่อสร้างประกอบ ตำบลบ้านเขว้า อำเภอบ้านเขว้า จังหวัดชัยภูมิ [1 แห่ง]</p> <p>&lt;จังหวัดชัยภูมิ&gt;[*งานจ้างเหมา]</p>	สถานะ	พ.ร.บ.	C	C			C													
		บริหาร	C	C			C													
		ผล	C	B.1.4	B.1.2	B.1.3	B.1.4	C	B.1.5	C		C	C							
	การใช้จ่าย	พ.ร.บ.	0.8720	0.1308	-	-	0.1308	0.7412	-	-	-	0.7412	-	-	-	-	-	-	-	-
บริหาร		0.8720	0.1308	-	-	0.1308	0.7412	-	-	-	0.7412	-	-	-	-	-	-	-	-	
ผล		0.7900	-	-	-	-	-	-	-	-	-	0.7900	-	0.7900	-	-	-	-	-	
<b>หมายเหตุ</b>																				
<p>กิจกรรม : ปรับปรุงก่อสร้างอาคารสำนักงานที่ดินและสิ่งก่อสร้างประกอบ</p> <p>รายการ : ค่าปรับปรุงอาคารที่ทำการและสิ่งก่อสร้างประกอบ ตำบลยางตลาด อำเภอยางตลาด จังหวัดกาฬสินธุ์ [1 แห่ง]</p> <p>&lt;จังหวัดกาฬสินธุ์&gt;[*งานจ้างเหมา]</p>	สถานะ	พ.ร.บ.	C	C			C													
		บริหาร	C	C			C													
		ผล	C	B.1.5	B.1.1	B.1.2	B.1.5	C	B.1.5	B.1.6	C									
	การใช้จ่าย	พ.ร.บ.	0.4890	0.4890	-	-	0.4890	-	-	-	-	-	-	-	-	-	-	-	-	-
บริหาร		0.4890	0.4890	-	-	0.4890	-	-	-	-	-	-	-	-	-	-	-	-	-	
ผล		0.4884	-	-	-	-	0.4884	-	-	-	0.4884	-	-	-	-	-	-	-	-	
<b>หมายเหตุ</b>																				
<p>กิจกรรม : ปรับปรุงก่อสร้างอาคารสำนักงานที่ดินและสิ่งก่อสร้างประกอบ</p> <p>รายการ : ค่าก่อสร้างอาคารที่ทำการและสิ่งก่อสร้างประกอบ ตำบลหนองกุงศรี อำเภอหนองกุงศรี จังหวัดกาฬสินธุ์ [1 แห่ง]</p> <p>&lt;จังหวัดกาฬสินธุ์&gt;[*งานจ้างเหมา]</p>	สถานะ	พ.ร.บ.	C	C			C													
		บริหาร	C	C			C													
		ผล	C	B.1.2	B.1.1	B.1.2	B.1.2	C	B.1.2	B.1.6	C	C	C							
	การใช้จ่าย	พ.ร.บ.	0.2390	0.2390	-	-	0.2390	-	-	-	-	-	-	-	-	-	-	-	-	-
บริหาร		0.2390	0.2390	-	-	0.2390	-	-	-	-	-	-	-	-	-	-	-	-	-	
ผล		0.2354	-	-	-	-	-	-	-	-	-	0.2354	-	-	-	0.2354	-	-	-	
<b>หมายเหตุ</b>																				
<p>กิจกรรม : ปรับปรุงก่อสร้างอาคารสำนักงานที่ดินและสิ่งก่อสร้างประกอบ</p> <p>รายการ : ค่าก่อสร้างอาคารที่ทำการและสิ่งก่อสร้างประกอบ ตำบลบึงกาฬ อำเภอเมืองบึงกาฬ จังหวัดบึงกาฬ [1 แห่ง]</p> <p>&lt;จังหวัดบึงกาฬ&gt;[*งานจ้างเหมา]</p>	สถานะ	พ.ร.บ.	C	C			C													
		บริหาร	C	C			C													
		ผล	C	B.1.1	B.1.1	B.1.1	B.1.1	B.1.2	B.1.1	B.1.1	B.1.2	C	B.1.2	B.1.6	C					
	การใช้จ่าย	พ.ร.บ.	3.7000	0.5550	-	-	0.5550	1.1100	-	-	1.1100	2.0350	-	-	2.0350	-	-	-	-	-
บริหาร		3.7000	0.5550	-	-	0.5550	1.1100	-	-	1.1100	2.0350	-	-	2.0350	-	-	-	-	-	
ผล		-	-	-	-	-	-	-	-	-	-	-	-	-	-	-	-	-	-	
<b>หมายเหตุ</b>																				
<p>กิจกรรม : ปรับปรุงก่อสร้างอาคารสำนักงานที่ดินและสิ่งก่อสร้างประกอบ</p> <p>รายการ : ค่าปรับปรุงอาคารที่ทำการและสิ่งก่อสร้างประกอบ ตำบลลำภู อำเภอเมืองหนองบัวลำภู จังหวัดหนองบัวลำภู [1 แห่ง]</p> <p>&lt;จังหวัดหนองบัวลำภู&gt;[*งานจ้างเหมา]</p>	สถานะ	พ.ร.บ.	C	C			C													
		บริหาร	C	C			C													
		ผล	C	B.1.2	B.1.2	B.1.2	B.1.2	B.1.6	B.1.2	B.1.5	B.1.6	C	C							
	การใช้จ่าย	พ.ร.บ.	0.9878	0.1482	-	-	0.1482	0.8396	-	-	0.8396	-	-	-	-	-	-	-	-	-
บริหาร		0.9878	0.1482	-	-	0.1482	0.8396	-	-	0.8396	-	-	-	-	-	-	-	-	-	
ผล		0.1699	-	-	-	-	-	-	-	-	0.1699	-	0.1699	-	-	-	-	-	-	
<b>หมายเหตุ</b>																				

กิจกรรม : ปรับปรุงก่อสร้างอาคารสำนักงานที่ดินและสิ่งก่อสร้างประกอบ รายการ : ค่าปรับปรุงอาคารที่ทำการและสิ่งก่อสร้างประกอบ แขวงสะพานสูง เขตสะพานสูง กรุงเทพมหานคร [1 แห่ง] <กรุงเทพมหานคร>[*งานจ้างเหมา]	สถานะ	ท.ร.บ.	C	C			C													
		บริหาร	C	C			C													
		ผล	C	B.1.2	B.1.2	B.1.2	B.1.2	B.1.5	B.1.2	B.1.4	B.1.5	C	C							
	การใช้จ่าย	ท.ร.บ.	4.6930	0.7040	-	-	0.7040	1.4079	-	-	1.4079	2.5811	-	-	2.5811	-	-	-	-	-
		บริหาร	4.6930	0.7040	-	-	0.7040	1.4079	-	-	1.4079	2.5811	-	-	2.5811	-	-	-	-	-
ผล		2.3465	-	-	-	-	-	-	-	-	2.3465	2.3465	-	-	-	-	-	-	-	
หมายเหตุ																				
กิจกรรม : ปรับปรุงก่อสร้างอาคารสำนักงานที่ดินและสิ่งก่อสร้างประกอบ รายการ : ค่าปรับปรุงอาคารที่ทำการและสิ่งก่อสร้างประกอบ ตำบลเวียง อำเภอเทิง จังหวัดเชียงราย [1 แห่ง] <จังหวัดเชียงราย>[*งานจ้างเหมา]	สถานะ	ท.ร.บ.	C	C			C													
		บริหาร	C	C			C													
		ผล	B.1.1	B.1.1	B.1.1	B.1.1	B.1.1	B.1.1	B.1.1	B.1.1	B.1.1	B.1.1	B.1.1	B.1.1	B.1.1					
	การใช้จ่าย	ท.ร.บ.	0.4475	0.4475	-	-	0.4475	-	-	-	-	-	-	-	-	-	-	-	-	-
		บริหาร	0.4475	0.4475	-	-	0.4475	-	-	-	-	-	-	-	-	-	-	-	-	-
ผล		-	-	-	-	-	-	-	-	-	-	-	-	-	-	-	-	-	-	
หมายเหตุ																				
กิจกรรม : ปรับปรุงก่อสร้างอาคารสำนักงานที่ดินและสิ่งก่อสร้างประกอบ รายการ : ค่าปรับปรุงอาคารที่ทำการและสิ่งก่อสร้างประกอบ ตำบลบ้านด้อม อำเภอเมืองพะเยา จังหวัดพะเยา [1 แห่ง] <จังหวัดพะเยา>[*งานจ้างเหมา]	สถานะ	ท.ร.บ.	C	C			C													
		บริหาร	C	C			C													
		ผล	C	B.1.5	B.1.1	B.1.5	B.1.5	C	B.1.6	C										
	การใช้จ่าย	ท.ร.บ.	0.2200	0.2200	-	-	0.2200	-	-	-	-	-	-	-	-	-	-	-	-	-
		บริหาร	0.2200	0.2200	-	-	0.2200	-	-	-	-	-	-	-	-	-	-	-	-	-
ผล		0.2200	-	-	-	-	0.2200	-	0.2200	-	-	-	-	-	-	-	-	-	-	
หมายเหตุ																				
กิจกรรม : ปรับปรุงก่อสร้างอาคารสำนักงานที่ดินและสิ่งก่อสร้างประกอบ รายการ : ค่าปรับปรุงอาคารที่ทำการและสิ่งก่อสร้างประกอบ ตำบลหน้าเมือง อำเภอเมืองราชบุรี จังหวัดราชบุรี [1 แห่ง] <จังหวัดราชบุรี>[*งานจ้างเหมา]	สถานะ	ท.ร.บ.	C	C			C													
		บริหาร	C	C			C													
		ผล	C	B.1.2	B.1.1	B.1.1	B.1.2	C	B.1.2	B.1.6	C	C	C							
	การใช้จ่าย	ท.ร.บ.	0.4500	0.4500	-	-	0.4500	-	-	-	-	-	-	-	-	-	-	-	-	-
		บริหาร	0.4500	0.4500	-	-	0.4500	-	-	-	-	-	-	-	-	-	-	-	-	-
ผล		0.4500	-	-	-	-	-	-	-	-	0.4500	0.4500	-	-	-	-	-	-	-	
หมายเหตุ																				
กิจกรรม : ปรับปรุงก่อสร้างอาคารสำนักงานที่ดินและสิ่งก่อสร้างประกอบ รายการ : ค่าก่อสร้างอาคารที่ทำการและสิ่งก่อสร้างประกอบ ตำบลเชียงจาน อำเภอเชียงคาน จังหวัดเลย [1 แห่ง] <จังหวัดเลย>[*งานจ้างเหมา]	สถานะ	ท.ร.บ.	C	C			C													
		บริหาร	C	C			C													
		ผล	C	B.1.2	B.1.1	B.1.1	B.1.2	C	B.1.2	B.1.6	C	C	C							
	การใช้จ่าย	ท.ร.บ.	0.0878	0.0878	-	-	0.0878	-	-	-	-	-	-	-	-	-	-	-	-	-
		บริหาร	0.0878	0.0878	-	-	0.0878	-	-	-	-	-	-	-	-	-	-	-	-	-
ผล		0.0878	-	-	-	-	-	-	-	-	0.0878	0.0878	-	-	-	-	-	-	-	
หมายเหตุ																				
กิจกรรม : ปรับปรุงก่อสร้างอาคารสำนักงานที่ดินและสิ่งก่อสร้างประกอบ รายการ : ค่าปรับปรุงอาคารที่ทำการและสิ่งก่อสร้างประกอบ ตำบลปลาปาก อำเภอปลาปาก จังหวัดนครพนม [1 แห่ง] <จังหวัดนครพนม>[*งานจ้างเหมา]	สถานะ	ท.ร.บ.	C	C			C													
		บริหาร	C	C			C													
		ผล	C	B.1.1	B.1.1	B.1.1	B.1.1	B.1.5	B.1.1	B.1.3	B.1.5	C	B.1.6	C						
	การใช้จ่าย	ท.ร.บ.	0.6203	0.0930	-	-	0.0930	0.5273	-	-	0.5273	-	-	-	-	-	-	-	-	-
		บริหาร	0.6203	0.0930	-	-	0.0930	0.5273	-	-	0.5273	-	-	-	-	-	-	-	-	-
ผล		-	-	-	-	-	-	-	-	-	-	-	-	-	-	-	-	-	-	
หมายเหตุ																				

<p>กิจกรรม : ปรับปรุงก่อสร้างอาคารสำนักงานที่ดินและสิ่งก่อสร้างประกอบ</p> <p>รายการ : ค่าปรับปรุงอาคารที่ทำการและสิ่งก่อสร้างประกอบ ตำบลปากพะยูน อำเภอปากพะยูน จังหวัดพัทลุง [1 แห่ง] &lt;จังหวัดพัทลุง&gt;[*งานจ้างเหมา]</p>	สถานะ	พ.ร.บ.	C	C			C													
		บริหาร	C	C			C													
		ผล	C	B.1.5	B.1.1	B.1.3	B.1.5	C	B.1.6	C	C									
	การใช้จ่าย	พ.ร.บ.	0.2009	0.2009	-	-	0.2009	-	-	-	-	-	-	-	-	-	-	-	-	-
		บริหาร	0.2009	0.2009	-	-	0.2009	-	-	-	-	-	-	-	-	-	-	-	-	-
		ผล	0.1943	-	-	-	-	0.1943	-	-	-	0.1943	-	-	-	-	-	-	-	-
<b>หมายเหตุ</b>																				
<p>กิจกรรม : ปรับปรุงก่อสร้างอาคารสำนักงานที่ดินและสิ่งก่อสร้างประกอบ</p> <p>รายการ : ค่าปรับปรุงอาคารที่ทำการและสิ่งก่อสร้างประกอบ ตำบลท่าเจ้าสนุก อำเภอนาทวี จังหวัดพระนครศรีอยุธยา [1 แห่ง] &lt;จังหวัดพระนครศรีอยุธยา&gt;[*งานจ้างเหมา]</p>	สถานะ	พ.ร.บ.	C	C			C													
		บริหาร	C	C			C													
		ผล	C	B.1.5	B.1.1	B.1.2	B.1.5	C	C											
	การใช้จ่าย	พ.ร.บ.	0.4990	0.4990	-	-	0.4990	-	-	-	-	-	-	-	-	-	-	-	-	-
		บริหาร	0.4990	0.4990	-	-	0.4990	-	-	-	-	-	-	-	-	-	-	-	-	-
		ผล	0.4967	-	-	-	-	0.4967	0.4967	-	-	-	-	-	-	-	-	-	-	-
<b>หมายเหตุ</b>																				
<p>กิจกรรม : ปรับปรุงก่อสร้างอาคารสำนักงานที่ดินและสิ่งก่อสร้างประกอบ</p> <p>รายการ : ค่าปรับปรุงอาคารที่ทำการและสิ่งก่อสร้างประกอบ ตำบลบางวัว อำเภอบางปะกง จังหวัดฉะเชิงเทรา [1 แห่ง] &lt;จังหวัดฉะเชิงเทรา&gt;[*งานจ้างเหมา]</p>	สถานะ	พ.ร.บ.	C	C			C													
		บริหาร	C	C			C													
		ผล	C	C	B.1.1	B.1.6	C	C	C											
	การใช้จ่าย	พ.ร.บ.	0.3285	0.3285	-	-	0.3285	-	-	-	-	-	-	-	-	-	-	-	-	-
		บริหาร	0.3285	0.3285	-	-	0.3285	-	-	-	-	-	-	-	-	-	-	-	-	-
		ผล	0.3285	-	-	-	-	0.3285	0.3285	-	-	-	-	-	-	-	-	-	-	-
<b>หมายเหตุ</b>																				
<p>กิจกรรม : ปรับปรุงก่อสร้างอาคารสำนักงานที่ดินและสิ่งก่อสร้างประกอบ</p> <p>รายการ : ค่าปรับปรุงอาคารที่ทำการและสิ่งก่อสร้างประกอบ ตำบลคลองสอง อำเภอลองหลวง จังหวัดบึงนาราง [1 แห่ง] &lt;จังหวัดบึงนาราง&gt;[*งานจ้างเหมา]</p>	สถานะ	พ.ร.บ.	C	C			C													
		บริหาร	C	C			C													
		ผล	D1.2	D1.2	A	D1.2														
	การใช้จ่าย	พ.ร.บ.	1.6464	0.2470	-	-	0.2470	1.3994	-	-	1.3994	-	-	-	-	-	-	-	-	-
		บริหาร	1.6464	0.2470	-	-	0.2470	1.3994	-	-	1.3994	-	-	-	-	-	-	-	-	-
		ผล	-	-	-	-	-	-	-	-	-	-	-	-	-	-	-	-	-	-
<b>หมายเหตุ</b>																				
<p>กิจกรรม : ปรับปรุงก่อสร้างอาคารสำนักงานที่ดินและสิ่งก่อสร้างประกอบ</p> <p>รายการ : ค่าปรับปรุงอาคารที่ทำการและสิ่งก่อสร้างประกอบ ตำบลหนองกรก อำเภอเมืองศรีสะเกษ จังหวัดศรีสะเกษ [1 แห่ง] &lt;จังหวัดศรีสะเกษ&gt;[*งานจ้างเหมา]</p>	สถานะ	พ.ร.บ.	C	C			C													
		บริหาร	C	C			C													
		ผล	C	B.1.5	B.1.2	B.1.5	B.1.5				C	C								
	การใช้จ่าย	พ.ร.บ.	1.6381	0.2457	-	-	0.2457	1.3924	-	-	1.3924	-	-	-	-	-	-	-	-	-
		บริหาร	1.6381	0.2457	-	-	0.2457	1.3924	-	-	1.3924	-	-	-	-	-	-	-	-	-
		ผล	1.3420	-	-	-	-	0.5368	-	-	0.5368	0.8052	0.8052	-	-	-	-	-	-	-
<b>หมายเหตุ</b>																				
<p>กิจกรรม : ปรับปรุงก่อสร้างอาคารสำนักงานที่ดินและสิ่งก่อสร้างประกอบ</p> <p>รายการ : ค่าก่อสร้างอาคารที่ทำการและสิ่งก่อสร้างประกอบ ตำบลกุดเค้า อำเภอเมืองจัตวา จังหวัดขอนแก่น [1 แห่ง] &lt;จังหวัดขอนแก่น&gt;[*งานจ้างเหมา]</p>	สถานะ	พ.ร.บ.	C	C			C													
		บริหาร	C	C			C													
		ผล	C	B.1.1	B.1.1	B.1.1	B.1.1	C	B.1.6	C		C	C							
	การใช้จ่าย	พ.ร.บ.	0.4990	0.4990	-	-	0.4990	-	-	-	-	-	-	-	-	-	-	-	-	-
		บริหาร	0.4990	0.4990	-	-	0.4990	-	-	-	-	-	-	-	-	-	-	-	-	-
		ผล	0.4950	-	-	-	-	-	-	-	-	0.4950	-	0.4950	-	-	-	-	-	-
<b>หมายเหตุ</b>																				

<p>กิจกรรม : ปรับปรุงก่อสร้างอาคารสำนักงานที่ดินและสิ่งก่อสร้างประกอบ</p> <p>รายการ : ค่าปรับปรุงอาคารที่ทำการและสิ่งก่อสร้างประกอบ ตำบล เขารมิ่ง อำเภอเขาสมิง จังหวัดตราด [1 แห่ง]</p> <p>&lt;จังหวัดตราด&gt;[*งานจ้างเหมา]</p>	สถานะ	ท.ร.บ.	C	C			C													
		บริหาร	C	C			C													
		ผล	C	B.1.6	B.1.5	B.1.5	B.1.6	C	C											
	การใช้จ่าย	ท.ร.บ.	0.1453	0.1453	-	-	0.1453	-	-	-	-	-	-	-	-	-	-	-	-	-
บริหาร		0.1453	0.1453	-	-	0.1453	-	-	-	-	-	-	-	-	-	-	-	-	-	
ผล		0.1450	-	-	-	-	0.1450	0.1450	-	-	-	-	-	-	-	-	-	-	-	
<b>หมายเหตุ</b>																				
<p>กิจกรรม : ปรับปรุงก่อสร้างอาคารสำนักงานที่ดินและสิ่งก่อสร้างประกอบ</p> <p>รายการ : ค่าปรับปรุงอาคารที่ทำการและสิ่งก่อสร้างประกอบ ตำบล หัวช้าง อำเภอจตุรพักตรพิมาน จังหวัดร้อยเอ็ด [1 แห่ง]</p> <p>&lt;จังหวัดร้อยเอ็ด&gt;[*งานจ้างเหมา]</p>	สถานะ	ท.ร.บ.	C	C			C													
		บริหาร	C	C			C													
		ผล	B.1.3	B.1.1	B.1.1	B.1.1	B.1.1	B.1.2	B.1.1	B.1.1	B.1.2	B.1.3	B.1.2	B.1.2	B.1.3					
	การใช้จ่าย	ท.ร.บ.	0.1296	0.1296	-	-	0.1296	-	-	-	-	-	-	-	-	-	-	-	-	-
บริหาร		0.1296	0.1296	-	-	0.1296	-	-	-	-	-	-	-	-	-	-	-	-	-	
ผล		-	-	-	-	-	-	-	-	-	-	-	-	-	-	-	-	-	-	
<b>หมายเหตุ</b>																				
<p>กิจกรรม : ปรับปรุงก่อสร้างอาคารสำนักงานที่ดินและสิ่งก่อสร้างประกอบ</p> <p>รายการ : ค่าก่อสร้างอาคารที่ทำการและสิ่งก่อสร้างประกอบ ตำบล ท่าศาลา อำเภอท่าศาลา จังหวัดนครศรีธรรมราช [1 แห่ง]</p> <p>&lt;จังหวัดนครศรีธรรมราช&gt;[*งานจ้างเหมา]</p>	สถานะ	ท.ร.บ.	C	C			C													
		บริหาร	C	C			C													
		ผล	C	B.1.2	B.1.1	B.1.1	B.1.2	B.1.4	B.1.2	B.1.2	B.1.4	C	B.1.4	B.1.6	C					
	การใช้จ่าย	ท.ร.บ.	1.0708	0.1606	-	-	0.1606	0.9102	-	-	0.9102	-	-	-	-	-	-	-	-	-
บริหาร		1.0708	0.1606	-	-	0.1606	0.9102	-	-	0.9102	-	-	-	-	-	-	-	-	-	
ผล		-	-	-	-	-	-	-	-	-	-	-	-	-	-	-	-	-	-	
<b>หมายเหตุ</b>																				
<p>กิจกรรม : ปรับปรุงก่อสร้างอาคารสำนักงานที่ดินและสิ่งก่อสร้างประกอบ</p> <p>รายการ : ค่าก่อสร้างอาคารที่ทำการและสิ่งก่อสร้างประกอบ ตำบล หลักช้าง อำเภอช้างกลาง จังหวัดนครศรีธรรมราช [1 แห่ง]</p> <p>&lt;จังหวัดนครศรีธรรมราช&gt;[*งานจ้างเหมา]</p>	สถานะ	ท.ร.บ.	C	C			C													
		บริหาร	C	C			C													
		ผล	C	B.1.2	B.1.1	B.1.1	B.1.2	B.1.6	B.1.2	B.1.5	B.1.6	C	C							
	การใช้จ่าย	ท.ร.บ.	0.2108	0.2108	-	-	0.2108	-	-	-	-	-	-	-	-	-	-	-	-	-
บริหาร		0.2108	0.2108	-	-	0.2108	-	-	-	-	-	-	-	-	-	-	-	-	-	
ผล		0.2108	-	-	-	-	-	-	-	-	0.2108	-	-	-	0.2108	-	-	-	-	
<b>หมายเหตุ</b>																				
<p>กิจกรรม : ปรับปรุงก่อสร้างอาคารสำนักงานที่ดินและสิ่งก่อสร้างประกอบ</p> <p>รายการ : ค่าก่อสร้างอาคารที่ทำการและสิ่งก่อสร้างประกอบ ตำบล สติก อำเภอสติก จังหวัดบุรีรัมย์ [1 แห่ง]</p> <p>&lt;จังหวัดบุรีรัมย์&gt;[*งานจ้างเหมา]</p>	สถานะ	ท.ร.บ.	C	C			C													
		บริหาร	C	C			C													
		ผล	C	B.1.5	B.1.2	B.1.3	B.1.5	C	B.1.6	C		C	C							
	การใช้จ่าย	ท.ร.บ.	0.4610	0.4610	-	-	0.4610	-	-	-	-	-	-	-	-	-	-	-	-	-
บริหาร		0.4610	0.4610	-	-	0.4610	-	-	-	-	-	-	-	-	-	-	-	-	-	
ผล		0.4610	-	-	-	-	-	-	-	-	0.4610	0.4610	-	-	-	-	-	-	-	
<b>หมายเหตุ</b>																				
<p>กิจกรรม : ปรับปรุงก่อสร้างอาคารสำนักงานที่ดินและสิ่งก่อสร้างประกอบ</p> <p>รายการ : ค่าก่อสร้างอาคารที่ทำการและสิ่งก่อสร้างประกอบ ตำบล ละหานทราย อำเภอละหานทราย จังหวัดบุรีรัมย์ [1 แห่ง]</p> <p>&lt;จังหวัดบุรีรัมย์&gt;[*งานจ้างเหมา]</p>	สถานะ	ท.ร.บ.	C	C			C													
		บริหาร	C	C			C													
		ผล	C	B.1.3	B.1.2	B.1.3	B.1.3	C	B.1.6	C		C	C							
	การใช้จ่าย	ท.ร.บ.	0.0878	0.0878	-	-	0.0878	-	-	-	-	-	-	-	-	-	-	-	-	-
บริหาร		0.0878	0.0878	-	-	0.0878	-	-	-	-	-	-	-	-	-	-	-	-	-	
ผล		0.0870	-	-	-	-	0.0870	0.0870	-	-	-	-	-	-	-	-	-	-	-	
<b>หมายเหตุ</b>																				

กิจกรรม : ปรับปรุงก่อสร้างอาคารสำนักงานที่ดินและสิ่งก่อสร้างประกอบ รายการ : ค่าก่อสร้างอาคารที่ทำการและสิ่งก่อสร้างประกอบ ตำบลคลองสอง อำเภอกลองหลวง จังหวัดปทุมธานี [1 แห่ง] <จังหวัดปทุมธานี>[*งานจ้างเหมา]	สถานะ	พ.ร.บ.	C	C			C													
		บริหาร	C	C			C													
		ผล	C	B.1.6	B.1.1	B.1.2	B.1.6	C	C											
	การใช้จ่าย	พ.ร.บ.	0.2108	0.2108	-	-	0.2108	-	-	-	-	-	-	-	-	-	-	-	-	
	บริหาร	0.2108	0.2108	-	-	0.2108	-	-	-	-	-	-	-	-	-	-	-	-	-	
	ผล	0.2108	-	-	-	-	-	0.2108	0.2108	-	-	-	-	-	-	-	-	-	-	
<b>หมายเหตุ</b>																				
กิจกรรม : ปรับปรุงก่อสร้างอาคารสำนักงานที่ดินและสิ่งก่อสร้างประกอบ รายการ : ค่าก่อสร้างอาคารที่ทำการและสิ่งก่อสร้างประกอบ ตำบลพิมาย อำเภอนครหลวง จังหวัดอยุธยา [1 แห่ง] <จังหวัดอยุธยา>[*งานจ้างเหมา]	สถานะ	พ.ร.บ.	C	C			C													
		บริหาร	C	C			C													
		ผล	C	B.1.3	B.1.2	B.1.2	B.1.3	B.1.6	B.1.3	B.1.4	B.1.6	C	C							
	การใช้จ่าย	พ.ร.บ.	5.2625	0.7894	-	-	0.7894	1.5788	-	-	1.5788	2.8943	-	-	2.8943	-	-	-	-	
	บริหาร	5.2625	0.7894	-	-	0.7894	1.5788	-	-	1.5788	2.8943	-	-	2.8943	-	-	-	-	-	
	ผล	-	-	-	-	-	-	-	-	-	-	-	-	-	-	-	-	-	-	
<b>หมายเหตุ</b>																				
กิจกรรม : ปรับปรุงก่อสร้างอาคารสำนักงานที่ดินและสิ่งก่อสร้างประกอบ รายการ : ค่าก่อสร้างอาคารที่ทำการและสิ่งก่อสร้างประกอบ ตำบลพัฒนานิมิต อำเภอนครหลวง จังหวัดลพบุรี [1 แห่ง] <จังหวัดลพบุรี>[*งานจ้างเหมา]	สถานะ	พ.ร.บ.	C	C			C													
		บริหาร	C	C			C													
		ผล	C	B.1.1	B.1.1	B.1.1	B.1.1	B.1.2	B.1.1	B.1.1	B.1.2	C	B.1.6	C						
	การใช้จ่าย	พ.ร.บ.	1.0127	0.1519	-	-	0.1519	0.3038	-	-	0.3038	0.5570	-	-	0.5570	-	-	-	-	
	บริหาร	1.0127	0.1519	-	-	0.1519	0.3038	-	-	0.3038	0.5570	-	-	0.5570	-	-	-	-	-	
	ผล	0.5607	-	-	-	-	-	-	-	-	0.5607	0.2804	-	0.2804	-	-	-	-	-	
<b>หมายเหตุ</b>																				
กิจกรรม : ปรับปรุงก่อสร้างอาคารสำนักงานที่ดินและสิ่งก่อสร้างประกอบ รายการ : ค่าก่อสร้างอาคารที่ทำการและสิ่งก่อสร้างประกอบ ตำบลท่าพี่เลี้ยง อำเภอเมืองสุพรรณบุรี จังหวัดสุพรรณบุรี [1 แห่ง] <จังหวัดสุพรรณบุรี>[*งานจ้างเหมา]	สถานะ	พ.ร.บ.	C	C			C													
		บริหาร	C	C			C													
		ผล	C	B.1.1	B.1.1	B.1.1	B.1.1	C	B.1.6	C		C	C							
	การใช้จ่าย	พ.ร.บ.	0.1610	0.1610	-	-	0.1610	-	-	-	-	-	-	-	-	-	-	-	-	
	บริหาร	0.1610	0.1610	-	-	0.1610	-	-	-	-	-	-	-	-	-	-	-	-	-	
	ผล	0.1610	-	-	-	-	-	-	-	-	0.1610	-	0.1610	-	-	-	-	-	-	
<b>หมายเหตุ</b>																				
กิจกรรม : ปรับปรุงก่อสร้างอาคารสำนักงานที่ดินและสิ่งก่อสร้างประกอบ รายการ : ค่าปรับปรุอาคารที่ทำการและสิ่งก่อสร้างประกอบ ตำบลหนองหลวง อำเภอหนองฉาง จังหวัดอุทัยธานี [1 แห่ง] <จังหวัดอุทัยธานี>[*งานจ้างเหมา]	สถานะ	พ.ร.บ.	C	C			C													
		บริหาร	C	C			C													
		ผล	B.1.2	B.1.2	B.1.1	B.1.1	B.1.2	B.1.2	B.1.2	B.1.2	B.1.2	B.1.2	B.1.2	B.1.2	B.1.2					
	การใช้จ่าย	พ.ร.บ.	6.1970	0.9296	-	-	0.9296	1.8590	-	-	1.8590	3.4084	-	-	3.4084	-	-	-	-	
	บริหาร	6.1970	0.9296	-	-	0.9296	1.8590	-	-	1.8590	3.4084	-	-	3.4084	-	-	-	-		
	ผล	-	-	-	-	-	-	-	-	-	-	-	-	-	-	-	-	-		
<b>หมายเหตุ</b>																				
กิจกรรม : ปรับปรุงก่อสร้างอาคารสำนักงานที่ดินและสิ่งก่อสร้างประกอบ รายการ : ค่าปรับปรุอาคารที่ทำการและสิ่งก่อสร้างประกอบ ตำบลท่าแซะ อำเภอท่าแซะ จังหวัดชุมพร [1 แห่ง] <จังหวัดชุมพร>[*งานจ้างเหมา]	สถานะ	พ.ร.บ.	C	C			C													
		บริหาร	C	C			C													
		ผล	C	C	B.1.2	B.1.6	C	C	C											
	การใช้จ่าย	พ.ร.บ.	0.1933	0.1933	-	-	0.1933	-	-	-	-	-	-	-	-	-	-	-	-	
	บริหาร	0.1933	0.1933	-	-	0.1933	-	-	-	-	-	-	-	-	-	-	-	-		
	ผล	0.1900	-	-	-	-	0.1900	0.1900	-	-	-	-	-	-	-	-	-	-		
<b>หมายเหตุ</b>																				

<p>กิจกรรม : ปรับปรุงก่อสร้างอาคารสำนักงานที่ดินและสิ่งก่อสร้างประกอบ</p> <p>รายการ : ค่าปรับปรุงอาคารที่ทำการและสิ่งก่อสร้างประกอบ ตำบลบ้านกลาง อำเภอสันป่าตอง จังหวัดเชียงใหม่ [1 แห่ง] &lt;จังหวัดเชียงใหม่&gt;[*งานจ้างเหมา]</p>	สถานะ	พ.ร.บ.	C	C			C													
		บริหาร	C	C			C													
		ผล	C	B.1.2	B.1.2	B.1.2	B.1.2	B.1.4	B.1.2	B.1.4	B.1.4	C	B.1.6	C						
	การใช้จ่าย	พ.ร.บ.	1.3340	0.2001	-	-	0.2001	0.4002	-	-	0.4002	-	-	-	-	0.7337	-	-	0.7337	
		บริหาร	1.3340	0.2001	-	-	0.2001	0.4002	-	-	0.4002	-	-	-	-	0.7337	-	-	0.7337	
ผล		-	-	-	-	-	-	-	-	-	-	-	-	-	-	-	-	-		
<b>หมายเหตุ</b>																				
<p>กิจกรรม : ปรับปรุงก่อสร้างอาคารสำนักงานที่ดินและสิ่งก่อสร้างประกอบ</p> <p>รายการ : ค่าปรับปรุงอาคารที่ทำการและสิ่งก่อสร้างประกอบ ตำบลหนองกลับ อำเภอนองบัว จังหวัดนครสวรรค์ [1 แห่ง] &lt;จังหวัดนครสวรรค์&gt;[*งานจ้างเหมา]</p>	สถานะ	พ.ร.บ.	C	C			C													
		บริหาร	C	C			C													
		ผล	C	B.1.1	B.1.1	B.1.1	B.1.1	B.1.6	B.1.1	B.1.5	B.1.6	C	C	C						
	การใช้จ่าย	พ.ร.บ.	0.8030	0.1205	-	-	0.1205	0.6825	-	-	0.6825	-	-	-	-	-	-	-	-	
		บริหาร	0.8030	0.1205	-	-	0.1205	0.6825	-	-	0.6825	-	-	-	-	-	-	-	-	
ผล		-	-	-	-	-	-	-	-	-	-	-	-	-	-	-	-	-		
<b>หมายเหตุ</b>																				
<p>กิจกรรม : ปรับปรุงก่อสร้างอาคารสำนักงานที่ดินและสิ่งก่อสร้างประกอบ</p> <p>รายการ : ค่าปรับปรุงอาคารที่ทำการและสิ่งก่อสร้างประกอบ ตำบลคอกคำใต้ อำเภอดอกคำใต้ จังหวัดพะเยา [1 แห่ง] &lt;จังหวัดพะเยา&gt;[*งานจ้างเหมา]</p>	สถานะ	พ.ร.บ.	C	C			C													
		บริหาร	C	C			C													
		ผล	C	B.1.5	B.1.1	B.1.2	B.1.5	C	B.1.6	C			C	C						
	การใช้จ่าย	พ.ร.บ.	0.1898	0.1898	-	-	0.1898	-	-	-	-	-	-	-	-	-	-	-	-	
		บริหาร	0.1898	0.1898	-	-	0.1898	-	-	-	-	-	-	-	-	-	-	-	-	
ผล		0.1898	-	-	-	-	-	-	-	-	0.1898	0.1898	-	-	-	-	-	-		
<b>หมายเหตุ</b>																				
<p>กิจกรรม : ปรับปรุงก่อสร้างอาคารสำนักงานที่ดินและสิ่งก่อสร้างประกอบ</p> <p>รายการ : ค่าปรับปรุงอาคารที่ทำการและสิ่งก่อสร้างประกอบ ตำบลเหนือเมือง อำเภอเมืองร้อยเอ็ด จังหวัดร้อยเอ็ด [1 แห่ง] &lt;จังหวัดร้อยเอ็ด&gt;[*งานจ้างเหมา]</p>	สถานะ	พ.ร.บ.	C	C			C													
		บริหาร	C	C			C													
		ผล	C	C	B.1.3	B.1.3	C													
	การใช้จ่าย	พ.ร.บ.	0.1396	0.1396	-	-	0.1396	-	-	-	-	-	-	-	-	-	-	-	-	
		บริหาร	0.1396	0.1396	-	-	0.1396	-	-	-	-	-	-	-	-	-	-	-	-	
ผล		0.1380	0.1380	-	-	0.1380	-	-	-	-	-	-	-	-	-	-	-	-		
<b>หมายเหตุ</b>																				
<p>กิจกรรม : ปรับปรุงก่อสร้างอาคารสำนักงานที่ดินและสิ่งก่อสร้างประกอบ</p> <p>รายการ : ค่าปรับปรุงอาคารที่ทำการและสิ่งก่อสร้างประกอบ ตำบลเชียงคาน อำเภอเชียงคาน จังหวัดเลย [1 แห่ง] &lt;จังหวัดเลย&gt;[*งานจ้างเหมา]</p>	สถานะ	พ.ร.บ.	C	C			C													
		บริหาร	C	C			C													
		ผล	C	B.1.1	B.1.1	B.1.1	B.1.1	B.1.1	B.1.1	B.1.1	B.1.1	C	B.1.1	B.1.6	C					
	การใช้จ่าย	พ.ร.บ.	1.0760	0.1614	-	-	0.1614	0.9146	-	-	0.9146	-	-	-	-	-	-	-	-	
		บริหาร	1.0760	0.1614	-	-	0.1614	0.9146	-	-	0.9146	-	-	-	-	-	-	-	-	
ผล		-	-	-	-	-	-	-	-	-	-	-	-	-	-	-	-	-		
<b>หมายเหตุ</b>																				
<p>กิจกรรม : ปรับปรุงก่อสร้างอาคารสำนักงานที่ดินและสิ่งก่อสร้างประกอบ</p> <p>รายการ : ค่าปรับปรุงอาคารที่ทำการและสิ่งก่อสร้างประกอบ ตำบลท่าพี่เลี้ยง อำเภอเมืองสุพรรณบุรี จังหวัดสุพรรณบุรี [1 แห่ง] &lt;จังหวัดสุพรรณบุรี&gt;[*งานจ้างเหมา]</p>	สถานะ	พ.ร.บ.	C	C			C													
		บริหาร	C	C			C													
		ผล	B.1.5	B.1.2	B.1.1	B.1.2	B.1.2	B.1.5	B.1.4	B.1.4	B.1.5	B.1.5	B.1.5	B.1.5	B.1.5					
	การใช้จ่าย	พ.ร.บ.	0.8570	0.1285	-	-	0.1285	0.7285	-	-	0.7285	-	-	-	-	-	-	-	-	
		บริหาร	0.8570	0.1285	-	-	0.1285	0.7285	-	-	0.7285	-	-	-	-	-	-	-	-	
ผล		-	-	-	-	-	-	-	-	-	-	-	-	-	-	-	-	-		
<b>หมายเหตุ</b>																				

กิจกรรม : ปรับปรุงก่อสร้างอาคารสำนักงานที่ดินและสิ่งก่อสร้างประกอบ รายการ : ค่าปรับปรุงอาคารที่ทำการและสิ่งก่อสร้างประกอบ ตำบลเขาวง อำเภอบ้านคาจุน จังหวัดสุราษฎร์ธานี [1 แห่ง] <จังหวัดสุราษฎร์ธานี>[*งานจ้างเหมา]	สถานะ	พ.ร.บ.	C	C			C													
		บริหาร	C	C			C													
		ผล	C	B.1.3		B.1.2	B.1.3	B.1.6	B.1.3	B.1.5	B.1.6	C	C							
	การใช้จ่าย	พ.ร.บ.	2.2143	0.3321	-	-	0.3321	0.6643	-	-	0.6643	1.2179	-	-	1.2179	-	-	-	-	
	บริหาร	2.2143	0.3321	-	-	0.3321	0.6643	-	-	0.6643	1.2179	-	-	1.2179	-	-	-	-	-	
	ผล	-	-	-	-	-	-	-	-	-	-	-	-	-	-	-	-	-	-	
หมายเหตุ																				
กิจกรรม : ปรับปรุงก่อสร้างอาคารสำนักงานที่ดินและสิ่งก่อสร้างประกอบ รายการ : ค่าปรับปรุงอาคารที่ทำการและสิ่งก่อสร้างประกอบ ตำบลพระเหลา อำเภอนาแก จังหวัดอำนาจเจริญ [1 แห่ง] <จังหวัดอำนาจเจริญ>[*งานจ้างเหมา]	สถานะ	พ.ร.บ.	C	C			C													
		บริหาร	C	C			C													
		ผล	C	B.1.2	B.1.1	B.1.1	B.1.2	B.1.6	B.1.2	B.1.5	B.1.6	C	C							
	การใช้จ่าย	พ.ร.บ.	0.4820	0.4820	-	-	0.4820	-	-	-	-	-	-	-	-	-	-	-	-	
	บริหาร	0.4820	0.4820	-	-	0.4820	-	-	-	-	-	-	-	-	-	-	-	-	-	
	ผล	0.4320	-	-	-	-	-	-	-	-	0.4320	-	0.4320	-	-	-	-	-	-	
หมายเหตุ																				
กิจกรรม : ปรับปรุงก่อสร้างอาคารสำนักงานที่ดินและสิ่งก่อสร้างประกอบ รายการ : ค่าปรับปรุงห้องสารบบที่ดิน สำนักงานที่ดินจังหวัดเชียงราย สาขาเทิง [0 ครั้ง] <จังหวัดเชียงราย>[*งานจ้างเหมา]	สถานะ	พ.ร.บ.																		
		บริหาร																		
		ผล	C					C	C											
	การใช้จ่าย	พ.ร.บ.	-	-	-	-	-	-	-	-	-	-	-	-	-	-	-	-	-	
	บริหาร	-	-	-	-	-	-	-	-	-	-	-	-	-	-	-	-	-	-	
	ผล	0.0300	-	-	-	-	0.0300	-	0.0300	-	-	-	-	-	-	-	-	-	-	
หมายเหตุ																				
กิจกรรม : ปรับปรุงก่อสร้างอาคารสำนักงานที่ดินและสิ่งก่อสร้างประกอบ รายการ : ค่าปรับปรุงห้องเก็บเอกสารสิทธิ สำนักงานที่ดินจังหวัดเชียงราย สาขาเทิง [0 ครั้ง] <จังหวัดเชียงราย>[*งานจ้างเหมา]	สถานะ	พ.ร.บ.																		
		บริหาร																		
		ผล	C					C	C											
	การใช้จ่าย	พ.ร.บ.	-	-	-	-	-	-	-	-	-	-	-	-	-	-	-	-	-	
	บริหาร	-	-	-	-	-	-	-	-	-	-	-	-	-	-	-	-	-	-	
	ผล	0.0100	-	-	-	-	0.0100	-	0.0100	-	-	-	-	-	-	-	-	-	-	
หมายเหตุ																				
กิจกรรม : ปรับปรุงก่อสร้างอาคารสำนักงานที่ดินและสิ่งก่อสร้างประกอบ รายการ : ค่าปรับปรุงบันไดอาคารชั้น 2 สำนักงานที่ดินจังหวัดเชียงราย สาขาเทิง [0 ครั้ง] <จังหวัดเชียงราย>[*งานจ้างเหมา]	สถานะ	พ.ร.บ.																		
		บริหาร																		
		ผล	C					C	C											
	การใช้จ่าย	พ.ร.บ.	-	-	-	-	-	-	-	-	-	-	-	-	-	-	-	-	-	
	บริหาร	-	-	-	-	-	-	-	-	-	-	-	-	-	-	-	-	-	-	
	ผล	0.0140	-	-	-	-	0.0140	-	0.0140	-	-	-	-	-	-	-	-	-	-	
หมายเหตุ																				
กิจกรรม : ปรับปรุงก่อสร้างอาคารสำนักงานที่ดินและสิ่งก่อสร้างประกอบ รายการ : ค่าปรับปรุงห้องเจ้าพนักงานที่ดิน สำนักงานที่ดินจังหวัดเชียงราย สาขาเทิง [0 ครั้ง] <จังหวัดเชียงราย>[*งานจ้างเหมา]	สถานะ	พ.ร.บ.																		
		บริหาร																		
		ผล	C					C	C											
	การใช้จ่าย	พ.ร.บ.	-	-	-	-	-	-	-	-	-	-	-	-	-	-	-	-	-	
	บริหาร	-	-	-	-	-	-	-	-	-	-	-	-	-	-	-	-	-	-	
	ผล	0.1000	-	-	-	-	0.1000	-	0.1000	-	-	-	-	-	-	-	-	-	-	
หมายเหตุ																				

<p>กิจกรรม : ปรับปรุงก่อสร้างอาคารสำนักงานที่ดินและสิ่งก่อสร้างประกอบ</p> <p>รายการ : ค่าปรับปรุงทาสีอาคารสำนักงาน สำนักงานที่ดินจังหวัดเชียงราย สาขาเทิง (0 ครั้ง)</p> <p>&lt;จังหวัดเชียงราย&gt;[*งานจ้างเหมา]</p>	สถานะ	ท.ร.บ.																			
		บริหาร																			
	ผล	C					C	C													
		100%					100%	1% - 25%	100%												
การใช้จ่าย	ท.ร.บ.	-	-	-	-	-	-	-	-	-	-	-	-	-	-	-	-	-	-	-	
	บริหาร	-	-	-	-	-	-	-	-	-	-	-	-	-	-	-	-	-	-	-	
	ผล	0.1000	-	-	-	-	-	0.1000	-	0.1000	-	-	-	-	-	-	-	-	-	-	
<b>หมายเหตุ</b>																					
<p>กิจกรรม : ปรับปรุงก่อสร้างอาคารสำนักงานที่ดินและสิ่งก่อสร้างประกอบ</p> <p>รายการ : ค่าปรับปรุงพื้นที่กระเบื้องและหลังคาอาคารสำนักงานสำนักงานที่ดินจังหวัดปทุมธานี สาขาคลองหลวง (0 ครั้ง)</p> <p>&lt;จังหวัดปทุมธานี&gt;[*งานจ้างเหมา]</p>	สถานะ	ท.ร.บ.																			
		บริหาร																			
	ผล	C					C	B.1.6	C		C	C									
		100%					1% - 25%		1% - 25%	1% - 25%	100%	51% - 75%	100%								
การใช้จ่าย	ท.ร.บ.	-	-	-	-	-	-	-	-	-	-	-	-	-	-	-	-	-	-	-	
	บริหาร	-	-	-	-	-	-	-	-	-	-	-	-	-	-	-	-	-	-	-	
	ผล	0.7060	-	-	-	-	-	0.1412	-	0.1412	-	0.5648	0.3530	0.2118	-	-	-	-	-	-	
<b>หมายเหตุ</b>																					
<p>กิจกรรม : ปรับปรุงก่อสร้างอาคารสำนักงานที่ดินและสิ่งก่อสร้างประกอบ</p> <p>รายการ : ค่าปรับปรุง/ติดตั้งประตูอัตโนมัติ สำนักงานที่ดินจังหวัดร้อยเอ็ด สาขาจตุรพักกิมาน (0 ครั้ง)</p> <p>&lt;จังหวัดร้อยเอ็ด&gt;[*งานจ้างเหมา]</p>	สถานะ	ท.ร.บ.																			
		บริหาร																			
	ผล	C	C				B.1.5	C													
		100%	100%					100%													
การใช้จ่าย	ท.ร.บ.	-	-	-	-	-	-	-	-	-	-	-	-	-	-	-	-	-	-	-	
	บริหาร	-	-	-	-	-	-	-	-	-	-	-	-	-	-	-	-	-	-	-	
	ผล	0.0720	0.0720	-	-	-	0.0720	-	-	-	-	-	-	-	-	-	-	-	-	-	
<b>หมายเหตุ</b>																					
<p>กิจกรรม : ปรับปรุงก่อสร้างอาคารสำนักงานที่ดินและสิ่งก่อสร้างประกอบ</p> <p>รายการ : ค่าปรับปรุงหลังคาอาคารสำนักงานที่ดินจังหวัดนครปฐม สาขาบางเลน (0 แห่ง)</p> <p>&lt;จังหวัดนครปฐม&gt;[*งานจ้างเหมา]</p>	สถานะ	ท.ร.บ.																			
		บริหาร																			
	ผล	C						C	B.1.1	C											
		100%						100%		100%											
การใช้จ่าย	ท.ร.บ.	-	-	-	-	-	-	-	-	-	-	-	-	-	-	-	-	-	-	-	
	บริหาร	-	-	-	-	-	-	-	-	-	-	-	-	-	-	-	-	-	-	-	
	ผล	0.2990	-	-	-	-	-	0.2990	-	0.2990	-	-	-	-	-	-	-	-	-	-	
<b>หมายเหตุ</b>																					
<p>กิจกรรม : ปรับปรุงก่อสร้างอาคารสำนักงานที่ดินและสิ่งก่อสร้างประกอบ</p> <p>รายการ : ค่าปรับปรุง/ติดตั้งเหล็กตีบ้านพักข้าราชการ แบบ 1 ชั้น สำนักงานที่ดินจังหวัดเชียงราย (0 แห่ง)</p> <p>&lt;จังหวัดเชียงราย&gt;[*งานจ้างเหมา]</p>	สถานะ	ท.ร.บ.																			
		บริหาร																			
	ผล	C						C	B.1.6	C											
		100%						100%		100%											
การใช้จ่าย	ท.ร.บ.	-	-	-	-	-	-	-	-	-	-	-	-	-	-	-	-	-	-	-	
	บริหาร	-	-	-	-	-	-	-	-	-	-	-	-	-	-	-	-	-	-	-	
	ผล	0.0365	-	-	-	-	-	0.0365	-	0.0365	-	-	-	-	-	-	-	-	-	-	
<b>หมายเหตุ</b>																					
<p>กิจกรรม : ปรับปรุงก่อสร้างอาคารสำนักงานที่ดินและสิ่งก่อสร้างประกอบ</p> <p>รายการ : ค่าปรับปรุงห้องน้ำเจ้าหน้าที่และประชาชน สำนักงานที่ดินจังหวัดอุดรดิตต์ สาขาพิชัย (0 แห่ง)</p> <p>&lt;จังหวัดอุดรดิตต์&gt;[]</p>	สถานะ	ท.ร.บ.																			
		บริหาร																			
	ผล																				
การใช้จ่าย	ท.ร.บ.	-	-	-	-	-	-	-	-	-	-	-	-	-	-	-	-	-	-	-	
	บริหาร	-	-	-	-	-	-	-	-	-	-	-	-	-	-	-	-	-	-	-	
	ผล	0.0970	-	-	-	-	-	0.0970	0.0970	-	-	-	-	-	-	-	-	-	-	-	
<b>หมายเหตุ</b>																					

กิจกรรม : ปรับปรุงก่อสร้างอาคารสำนักงานที่ดินและสิ่งก่อสร้างประกอบ รายการ : ค่าปรับปรุงอาคารสำนักงานที่ดินจังหวัดนครราชสีมา สาขาหัวไทร [0 แห่ง] <จังหวัดนครราชสีมา>[*งานจ้างเหมา]	สถานะ	ท.ร.บ.																		
		บริหาร																		
		ผล	C							C		C								
	การใช้จ่าย	ท.ร.บ.	-	-	-	-	-	-	-	-	-	-	-	-	-	-	-	-	-	
	บริหาร	-	-	-	-	-	-	-	-	-	-	-	-	-	-	-	-	-	-	
	ผล	0.0844	-	-	-	-	-	-	-	-	0.0844	-	0.0844	-	-	-	-	-	-	
<b>หมายเหตุ</b>																				
กิจกรรม : ปรับปรุงก่อสร้างอาคารสำนักงานที่ดินและสิ่งก่อสร้างประกอบ รายการ : ค่าปรับปรุงห้องนั่งเจ้าหน้าที่สำนักงานที่ดินจังหวัดขอนแก่น สาขาหนองสองห้อง [0 แห่ง] <จังหวัดขอนแก่น>[*งานจ้างเหมา]	สถานะ	ท.ร.บ.																		
		บริหาร																		
		ผล	C							C		C								
	การใช้จ่าย	ท.ร.บ.	-	-	-	-	-	-	-	-	-	-	-	-	-	-	-	-	-	
	บริหาร	-	-	-	-	-	-	-	-	-	-	-	-	-	-	-	-	-	-	
	ผล	0.2584	-	-	-	-	-	-	-	-	0.2584	-	0.2584	-	-	-	-	-	-	
<b>หมายเหตุ</b>																				
กิจกรรม : ปรับปรุงก่อสร้างอาคารสำนักงานที่ดินและสิ่งก่อสร้างประกอบ รายการ : ค่าปรับปรุงอาคารสำนักงานที่ดินจังหวัดปทุมธานี สาขาลำลูกกา [0 แห่ง] <จังหวัดปทุมธานี>[*งานจ้างเหมา]	สถานะ	ท.ร.บ.																		
		บริหาร																		
		ผล	C						C		C									
	การใช้จ่าย	ท.ร.บ.	-	-	-	-	-	-	-	-	-	-	-	-	-	-	-	-	-	
	บริหาร	-	-	-	-	-	-	-	-	-	-	-	-	-	-	-	-	-	-	
	ผล	0.4123	-	-	-	-	-	0.4123	0.4123	-	-	-	-	-	-	-	-	-	-	
<b>หมายเหตุ</b>																				
กิจกรรม : ปรับปรุงก่อสร้างอาคารสำนักงานที่ดินและสิ่งก่อสร้างประกอบ รายการ : ค่าปรับปรุงอาคารสำนักงาน สำนักงานที่ดินจังหวัดแพร่ สาขาสอง [0 แห่ง] <จังหวัดแพร่>[*งานจ้างเหมา]	สถานะ	ท.ร.บ.																		
		บริหาร																		
		ผล	C									C		C						
	การใช้จ่าย	ท.ร.บ.	-	-	-	-	-	-	-	-	-	-	-	-	-	-	-	-	-	
	บริหาร	-	-	-	-	-	-	-	-	-	-	-	-	-	-	-	-	-	-	
	ผล	0.1180	-	-	-	-	-	-	-	-	0.1180	-	0.1180	-	-	-	-	-	-	
<b>หมายเหตุ</b>																				
กิจกรรม : ปรับปรุงก่อสร้างอาคารสำนักงานที่ดินและสิ่งก่อสร้างประกอบ รายการ : ค่าปรับปรุงซ่อมแซมกระเบื้องหลังคาอาคารสำนักงานที่ดินจังหวัดนครสวรรค์ สาขาท่าตะโก [0 แห่ง] <จังหวัดนครสวรรค์>[*งานจ้างเหมา]	สถานะ	ท.ร.บ.																		
		บริหาร																		
		ผล	C									C		C						
	การใช้จ่าย	ท.ร.บ.	-	-	-	-	-	-	-	-	-	-	-	-	-	-	-	-	-	
	บริหาร	-	-	-	-	-	-	-	-	-	-	-	-	-	-	-	-	-	-	
	ผล	0.1118	-	-	-	-	-	-	-	-	0.1118	-	0.1118	-	-	-	-	-	-	
<b>หมายเหตุ</b>																				
กิจกรรม : ปรับปรุงก่อสร้างอาคารสำนักงานที่ดินและสิ่งก่อสร้างประกอบ รายการ : ค่าติดตั้งระบบประปา ไฟฟ้าอาคารเก็บวางถังน้ำและปรับปรุงซ่อมแซมหลังคาห้องเก็บสารบดิน สำนักงานที่ดินจังหวัดนครสวรรค์ สาขาบรรพตพิสัย [0 แห่ง] <จังหวัดนครสวรรค์>[*งานจ้างเหมา]	สถานะ	ท.ร.บ.																		
		บริหาร																		
		ผล	C									C		C						
	การใช้จ่าย	ท.ร.บ.	-	-	-	-	-	-	-	-	-	-	-	-	-	-	-	-	-	
	บริหาร	-	-	-	-	-	-	-	-	-	-	-	-	-	-	-	-	-	-	
	ผล	0.1019	-	-	-	-	-	-	-	-	0.1019	-	-	-	0.1019	-	-	-	-	
<b>หมายเหตุ</b>																				






<p>กิจกรรม : ปรับปรุงก่อสร้างอาคารสำนักงานที่ดินและสิ่งก่อสร้างประกอบ</p> <p>รายการ : ค่าปรับปรุงระบบไฟฟ้าและติดตั้งเสาไฟฟ้าสำนักงานที่ดินจังหวัดแพร่ สาขาสุเม่น [0 แห่ง]</p> <p>&lt;จังหวัดแพร่&gt;[*งานจ้างเหมา]</p>	สถานะ	พ.ร.บ.																		
		บริหาร																		
		ผล	C						C	B.1.6	C									
	การใช้จ่าย	พ.ร.บ.	-	-	-	-	-	-	-	-	-	-	-	-	-	-	-	-	-	-
		บริหาร	-	-	-	-	-	-	-	-	-	-	-	-	-	-	-	-	-	-
		ผล	0.0150	-	-	-	-	-	-	-	-	-	0.0150	-	0.0150	-	-	-	-	-
<b>หมายเหตุ</b>																				
<p>กิจกรรม : ปรับปรุงก่อสร้างอาคารสำนักงานที่ดินและสิ่งก่อสร้างประกอบ</p> <p>รายการ : ค่าปรับปรุง/ซ่อมแซมสุขาภิบาลและระบบระบายน้ำห้องน้ำเจ้าหน้าที่บริเวณชั้น 2 สำนักงานที่ดินจังหวัดสุพรรณบุรี [0 แห่ง]</p> <p>&lt;จังหวัดสุพรรณบุรี&gt;[*งานจ้างเหมา]</p>	สถานะ	พ.ร.บ.																		
		บริหาร																		
		ผล	C						C	B.1.6	C									
	การใช้จ่าย	พ.ร.บ.	-	-	-	-	-	-	-	-	-	-	-	-	-	-	-	-	-	-
		บริหาร	-	-	-	-	-	-	-	-	-	-	-	-	-	-	-	-	-	-
		ผล	0.0978	-	-	-	-	-	-	-	-	-	0.0978	-	-	-	0.0978	-	-	-
<b>หมายเหตุ</b>																				
<p>กิจกรรม : ปรับปรุงก่อสร้างอาคารสำนักงานที่ดินและสิ่งก่อสร้างประกอบ</p> <p>รายการ : ค่าปรับปรุงซ่อมแซมประตูห้องน้ำเจ้าหน้าที่ จำนวน 2 ห้องสำนักงานที่ดินจังหวัดสุโขทัย [0 แห่ง]</p> <p>&lt;จังหวัดสุโขทัย&gt;[*งานจ้างเหมา]</p>	สถานะ	พ.ร.บ.																		
		บริหาร																		
		ผล	C						C	B.1.6	C									
	การใช้จ่าย	พ.ร.บ.	-	-	-	-	-	-	-	-	-	-	-	-	-	-	-	-	-	-
		บริหาร	-	-	-	-	-	-	-	-	-	-	-	-	-	-	-	-	-	-
		ผล	0.0270	-	-	-	-	-	-	-	-	-	0.0270	-	0.0270	-	-	-	-	-
<b>หมายเหตุ</b>																				
<p>กิจกรรม : ปรับปรุงก่อสร้างอาคารสำนักงานที่ดินและสิ่งก่อสร้างประกอบ</p> <p>รายการ : ค่าปรับปรุงซ่อมแซมหลังคาและฝ้าเพดาน ห้องเก็บสารบบ (หลังคาเปลี่ยนจากผ้าเป็นเมทัลชีท) สำนักงานที่ดินจังหวัดสตูล สาขาละงู [0 แห่ง]</p> <p>&lt;จังหวัดสตูล&gt;[*งานจ้างเหมา]</p>	สถานะ	พ.ร.บ.																		
		บริหาร																		
		ผล	C						C	B.1.6	C									
	การใช้จ่าย	พ.ร.บ.	-	-	-	-	-	-	-	-	-	-	-	-	-	-	-	-	-	-
		บริหาร	-	-	-	-	-	-	-	-	-	-	-	-	-	-	-	-	-	-
		ผล	0.0075	-	-	-	-	-	-	-	-	-	0.0075	-	0.0075	-	-	-	-	-
<b>หมายเหตุ</b>																				
<p>กิจกรรม : ปรับปรุงก่อสร้างอาคารสำนักงานที่ดินและสิ่งก่อสร้างประกอบ</p> <p>รายการ : ค่าปรับปรุงซ่อมแซมฝ้าเพดาน สำนักงานที่ดินจังหวัดพระนครศรีอยุธยา สาขาวังน้อย [0 แห่ง]</p> <p>&lt;จังหวัดพระนครศรีอยุธยา&gt;[*งานจ้างเหมา]</p>	สถานะ	พ.ร.บ.																		
		บริหาร																		
		ผล	C						C	B.1.6	C									
	การใช้จ่าย	พ.ร.บ.	-	-	-	-	-	-	-	-	-	-	-	-	-	-	-	-	-	-
		บริหาร	-	-	-	-	-	-	-	-	-	-	-	-	-	-	-	-	-	-
		ผล	0.3360	-	-	-	-	-	-	-	-	-	0.3360	-	-	-	0.3360	-	-	-
<b>หมายเหตุ</b>																				
<p>กิจกรรม : ปรับปรุงก่อสร้างอาคารสำนักงานที่ดินและสิ่งก่อสร้างประกอบ</p> <p>รายการ : ค่าก่อสร้างอาคารที่ทำการสำนักงานที่ดิน คล. 3 ชั้น พร้อมส่วนประกอบที่จำเป็น ตำบลแม่กลอง อำเภอเมืองสมุทรสงคราม จังหวัดสมุทรสงคราม (โครงการปีงบประมาณ 2566) สำนักงานที่ดินจังหวัดสมุทรสงคราม [0 แห่ง]</p> <p>&lt;จังหวัดสมุทรสงคราม&gt;[*งานจ้างเหมา]</p>	สถานะ	พ.ร.บ.																		
		บริหาร																		
		ผล	C						C	B.1.6	C									
	การใช้จ่าย	พ.ร.บ.	-	-	-	-	-	-	-	-	-	-	-	-	-	-	-	-	-	-
		บริหาร	-	-	-	-	-	-	-	-	-	-	-	-	-	-	-	-	-	-
		ผล	0.5413	-	-	-	-	-	-	-	-	-	0.5413	-	-	-	0.5413	-	-	-
<b>หมายเหตุ</b>																				

กิจกรรม : ปรับปรุงก่อสร้างอาคารสำนักงานที่ดินและสิ่งก่อสร้างประกอบ รายการ : ค่าติดตั้งมาตรวัดน้ำประปา (ติดตั้งครั้งแรก) อาคารสำนักงาน/บ้านพักข้าราชการ สำนักงานที่ดินจังหวัดสุราษฎร์ธานี สาขาพระแสง [0 แห่ง] <จังหวัดสุราษฎร์ธานี>[*งานจ้างเหมา]	สถานะ	ท.ร.บ.																		
		บริหาร																		
		ผล	C								C				C					
	การใช้จ่าย	ท.ร.บ.	-	-	-	-	-	-	-	-	-	51% - 75%	-	-	51% - 75%	-	-	-	-	-
	บริหาร	-	-	-	-	-	-	-	-	-	-	-	-	-	-	-	-	-	-	
	ผล	0.0047	-	-	-	-	-	-	-	-	-	0.0047	-	-	0.0047	-	-	-	-	
<b>หมายเหตุ</b>																				
สิ่งก่อสร้างที่มีราคาต่อหน่วยตั้งแต่ 10 ล้านบาทขึ้นไป	การใช้จ่าย	ท.ร.บ.	278.0816	41.7124	-	-	41.7124	55.6163	-	-	55.6163	83.4245	-	-	83.4245	97.3284	-	-	97.3284	
		บริหาร	278.0816	41.7124	-	-	41.7124	55.6163	-	-	55.6163	83.4245	-	-	83.4245	97.3284	-	-	97.3284	
		ผล	7.9200	-	-	-	-	-	-	-	-	7.9200	-	-	7.9200	-	-	-	-	-
กิจกรรม : ปรับปรุงก่อสร้างอาคารสำนักงานที่ดินและสิ่งก่อสร้างประกอบ รายการ : ก่อสร้างอาคารที่ทำการสำนักงานที่ดิน อาคาร คลส. ขนาดกลาง พร้อมส่วนประกอบที่จำเป็น ตำบลนบพูนาว อำเภออุตุ จังหวัดจันทบุรี [1 แห่ง] <จังหวัดจันทบุรี>[*งานจ้างเหมา]	สถานะ	ท.ร.บ.	C	C			C													
		บริหาร	C	C			C													
		ผล	B.1.3	B.1.2	B.1.2	B.1.2	B.1.2	B.1.2	B.1.2	B.1.2	B.1.2	B.1.3	B.1.2	B.1.3	B.1.3					
	การใช้จ่าย	ท.ร.บ.	41.9410	6.2912	-	-	6.2912	8.3882	-	-	8.3882	12.5823	-	-	12.5823	14.6793	-	-	14.6793	
	บริหาร	41.9410	6.2912	-	-	6.2912	8.3882	-	-	8.3882	12.5823	-	-	12.5823	14.6793	-	-	14.6793		
	ผล	-	-	-	-	-	-	-	-	-	-	-	-	-	-	-	-	-	-	
<b>หมายเหตุ</b>																				
กิจกรรม : ปรับปรุงก่อสร้างอาคารสำนักงานที่ดินและสิ่งก่อสร้างประกอบ รายการ : ก่อสร้างอาคารที่ทำการสำนักงานที่ดิน อาคาร คลส. ขนาดกลาง พร้อมส่วนประกอบที่จำเป็น ตำบลหนองแก้ว อำเภอหางดง จังหวัดเชียงใหม่ [1 แห่ง] <จังหวัดเชียงใหม่>[*งานจ้างเหมา]	สถานะ	ท.ร.บ.	C	C			C													
		บริหาร	C	C			C													
		ผล	C	B.1.2	B.1.2	B.1.2	B.1.2	B.1.4	B.1.2	B.1.3	B.1.4	C	B.1.6	C						
	การใช้จ่าย	ท.ร.บ.	38.7132	5.8070	-	-	5.8070	7.7426	-	-	7.7426	11.6140	-	-	11.6140	13.5496	-	-	13.5496	
	บริหาร	38.7132	5.8070	-	-	5.8070	7.7426	-	-	7.7426	11.6140	-	-	11.6140	13.5496	-	-	13.5496		
	ผล	-	-	-	-	-	-	-	-	-	-	-	-	-	-	-	-	-	-	
<b>หมายเหตุ</b>																				
กิจกรรม : ปรับปรุงก่อสร้างอาคารสำนักงานที่ดินและสิ่งก่อสร้างประกอบ รายการ : ก่อสร้างอาคารที่ทำการสำนักงานที่ดิน อาคาร คลส. ขนาดกลาง พร้อมส่วนประกอบที่จำเป็น ตำบลบางโคก อำเภอโคกโพธิ์ จังหวัดปัตตานี [1 แห่ง] <จังหวัดปัตตานี>[*งานจ้างเหมา]	สถานะ	ท.ร.บ.	C	C			C													
		บริหาร	C	C			C													
		ผล	C	B.1.2	B.1.2	B.1.2	B.1.2	B.1.2	B.1.2	B.1.2	B.1.2	C	B.1.6	C						
	การใช้จ่าย	ท.ร.บ.	38.7978	5.8197	-	-	5.8197	7.7596	-	-	7.7596	11.6393	-	-	11.6393	13.5792	-	-	13.5792	
	บริหาร	38.7978	5.8197	-	-	5.8197	7.7596	-	-	7.7596	11.6393	-	-	11.6393	13.5792	-	-	13.5792		
	ผล	-	-	-	-	-	-	-	-	-	-	-	-	-	-	-	-	-	-	
<b>หมายเหตุ</b>																				
กิจกรรม : ปรับปรุงก่อสร้างอาคารสำนักงานที่ดินและสิ่งก่อสร้างประกอบ รายการ : ก่อสร้างอาคารที่ทำการสำนักงานที่ดิน อาคาร คลส. ขนาดกลาง พร้อมส่วนประกอบที่จำเป็น ตำบลท่าบัว อำเภอโพทะเล จังหวัดพิจิตร [1 แห่ง] <จังหวัดพิจิตร>[*งานจ้างเหมา]	สถานะ	ท.ร.บ.	C	C			C													
		บริหาร	C	C			C													
		ผล	B.1.3	B.1.2	B.1.2	B.1.2	B.1.2	B.1.2	B.1.2	B.1.2	B.1.2	B.1.3	B.1.2	B.1.3	B.1.3					
	การใช้จ่าย	ท.ร.บ.	41.7245	6.2587	-	-	6.2587	8.3449	-	-	8.3449	12.5174	-	-	12.5174	14.6035	-	-	14.6035	
	บริหาร	41.7245	6.2587	-	-	6.2587	8.3449	-	-	8.3449	12.5174	-	-	12.5174	14.6035	-	-	14.6035		
	ผล	-	-	-	-	-	-	-	-	-	-	-	-	-	-	-	-	-	-	
<b>หมายเหตุ</b>																				

กิจกรรม : ปรับปรุงก่อสร้างอาคารสำนักงานที่ดินและสิ่งก่อสร้างประกอบ รายการ : ก่อสร้างอาคารที่ทำการสำนักงานที่ดิน อาคาร คลส. ขนาดกลาง พร้อมส่วนประกอบที่จำเป็น ตำบลบางนายสี อำเภอตะกั่วป่า จังหวัดพังงา [1 แห่ง] <จังหวัดพังงา>[*งานจ้างเหมา]	สถานะ	พ.ร.บ.	C	C			C												
		บริหาร	C	C			C												
		ผล	B.1.3	B.1.2	B.1.2	B.1.2	B.1.2	B.1.2	B.1.2	B.1.2	B.1.2	B.1.3	B.1.2	B.1.2	B.1.3				
	การใช้จ่าย	พ.ร.บ.	42,7885	6,4183	-	-	6,4183	8,5577	-	-	8,5577	12,8365	-	-	12,8365	14,9760	-	-	14,9760
		บริหาร	42,7885	6,4183	-	-	6,4183	8,5577	-	-	8,5577	12,8365	-	-	12,8365	14,9760	-	-	14,9760
	ผล	-	-	-	-	-	-	-	-	-	-	-	-	-	-	-	-	-	
หมายเหตุ																			
กิจกรรม : ปรับปรุงก่อสร้างอาคารสำนักงานที่ดินและสิ่งก่อสร้างประกอบ รายการ : ก่อสร้างอาคารที่ทำการสำนักงานที่ดินอาคาร คลส. ขนาดกลาง พร้อมส่วนประกอบที่จำเป็น ตำบลท่าตุม อำเภอท่าตุม จังหวัดสุรินทร์ [1 แห่ง] <จังหวัดสุรินทร์>[*งานจ้างเหมา]	สถานะ	พ.ร.บ.	C	C			C												
		บริหาร	C	C			C												
		ผล	C	B.1.3	B.1.1	B.1.2	B.1.3	B.1.3	B.1.3	B.1.3	B.1.3	C	B.1.6	C					
	การใช้จ่าย	พ.ร.บ.	59,9690	8,9954	-	-	8,9954	11,9938	-	-	11,9938	17,9907	-	-	17,9907	20,9891	-	-	20,9891
		บริหาร	59,9690	8,9954	-	-	8,9954	11,9938	-	-	11,9938	17,9907	-	-	17,9907	20,9891	-	-	20,9891
	ผล	7,9200	-	-	-	-	-	-	-	-	7,9200	-	-	7,9200	-	-	-	-	
หมายเหตุ																			
กิจกรรม : ปรับปรุงก่อสร้างอาคารสำนักงานที่ดินและสิ่งก่อสร้างประกอบ รายการ : ก่อสร้างอาคารพักอาศัย คลส. 3 ชั้น 11 ยูนิต พร้อมส่วนประกอบที่จำเป็น ตำบลท่าที่เคียง อำเภอเมืองสุพรรณบุรี จังหวัดสุพรรณบุรี [1 แห่ง] <จังหวัดสุพรรณบุรี>[*งานจ้างเหมา]	สถานะ	พ.ร.บ.	C	C			C												
		บริหาร	C	C			C												
		ผล	B.1.6	B.1.2	B.1.1	B.1.2	B.1.2	B.1.2	B.1.2	B.1.2	B.1.2	B.1.6	B.1.3	B.1.4	B.1.6				
	การใช้จ่าย	พ.ร.บ.	14,1476	2,1221	-	-	2,1221	2,8295	-	-	2,8295	4,2443	-	-	4,2443	4,9517	-	-	4,9517
		บริหาร	14,1476	2,1221	-	-	2,1221	2,8295	-	-	2,8295	4,2443	-	-	4,2443	4,9517	-	-	4,9517
	ผล	-	-	-	-	-	-	-	-	-	-	-	-	-	-	-	-	-	
หมายเหตุ																			


ผู้รายงาน   
 (นางสาวจิตนิภา สามธิมโณ)

ตำแหน่ง : ผู้อำนวยการกองแผนงาน  
 วัน/เดือน/ปี : วันที่ 14 กรกฎาคม 2568

สำนักงบประมาณ สำนักนายกรัฐมนตรี  
 ผู้พิมพ์รายงาน : สุภาลักษณ์ ภารกุล  
 วัน/เดือน/ปี : วันที่ 14 กรกฎาคม 2568



กิจกรรม : เพิ่มประสิทธิภาพการให้บริการของสำนักงานที่ดินเพื่อ รองรับสำนักงานที่ดินอิเล็กทรอนิกส์ รายการ : อากาศยานไร้คนขับ (Drone) แขวงทุ่งสองห้อง เขตหลักสี่ กรุงเทพมหานคร [18 ชุด] <กรุงเทพมหานคร>[*งานจ้างเหมา]	สถานะ	ท.ร.บ.	C	C			C												
		บริหาร	C	C			C												
		ผล	C	B.1.2	B.1.2	B.1.2	B.1.2	B.1.2	B.1.2	B.1.2	B.1.2	C	B.1.2	B.1.6	C				
			1% - 25%									1% - 25%			1% - 25%				
	การใช้จ่าย	ท.ร.บ.	8.6400	-	-	-	-	8.6400	1.2960	5.1840	2.1600	-	-	-	-	-	-	-	-
		บริหาร	8.6400	-	-	-	-	8.6400	1.2960	5.1840	2.1600	-	-	-	-	-	-	-	-
		ผล	1.2885	-	-	-	-	-	-	-	-	1.2885	-	-	1.2885	-	-	-	-
หมายเหตุ																			
กิจกรรม : เพิ่มประสิทธิภาพการให้บริการของสำนักงานที่ดินเพื่อ รองรับสำนักงานที่ดินอิเล็กทรอนิกส์ รายการ : เครื่องบันทึกลายเซ็นอิเล็กทรอนิกส์ (Signature pad) แขวงทุ่ง สองห้อง เขตหลักสี่ กรุงเทพมหานคร [659 เครื่อง] <กรุงเทพมหานคร>[*งานจ้างเหมา]	สถานะ	ท.ร.บ.	C	C			C												
		บริหาร	C	C			C												
		ผล	B.1.2	B.1.2	B.1.2	B.1.2	B.1.2	B.1.2	B.1.2	B.1.2	B.1.2	B.1.2	B.1.2	B.1.2	B.1.2	B.1.2	B.1.2	B.1.2	B.1.2
	การใช้จ่าย	ท.ร.บ.	6.5900	-	-	-	-	6.5900	-	-	6.5900	-	-	-	-	-	-	-	-
		บริหาร	6.5900	-	-	-	-	6.5900	-	-	6.5900	-	-	-	-	-	-	-	-
		ผล	-	-	-	-	-	-	-	-	-	-	-	-	-	-	-	-	-
	หมายเหตุ																		

ผู้รายงาน   
 (นางสาวจิตนিকা สามธิมโณ)  
 ตำแหน่ง : ผู้อำนวยการกองแผนงาน  
 วัน/เดือน/ปี : วันที่ 14 กรกฎาคม 2568

สำนักงานประมาณ สำนักงานกฤษฎมนตรี  
 ผู้พิมพ์รายงาน : สุภาลักษณ์ ภารกุล  
 วัน/เดือน/ปี : วันที่ 14 กรกฎาคม 2568

แบบจัดทำแผน/รายงานผลการจัดซื้อจัดจ้างครุภัณฑ์ ที่ดิน สิ่งก่อสร้าง ที่จัดสรรงบประมาณในงบลงทุน ประจำปีงบประมาณ พ.ศ. 2568

กระทรวง : กระทรวงมหาดไทย

รหัส : 15000

ส่วนราชการ/รัฐวิสาหกิจ

แบบ สป.302/1 - รายละเอียด

ส่วนราชการ/รัฐวิสาหกิจ : กรมที่ดิน

รหัส : 15005

งบกลาง

รายงานแผน

แผนงาน : แผนงานยุทธศาสตร์พัฒนาบริการประชาชนและการพัฒนาประสิทธิภาพภาครัฐ

รหัส : 58

เป้าหมายการให้บริการกระทรวง : องค์การสมรรถนะสูง ตอบโจทย์ประชาชน ยึดหลักธรรมาภิบาล

รหัส : A3

ผลผลิต/โครงการ : โครงการพัฒนาและปรับวิธีการปฏิบัติงานราชการด้วยนวัตกรรมและระบบการทำงานที่เป็นดิจิทัล

รหัส : 00-0409


รหัสบัญชีตามโครงสร้าง ผลผลิต /โครงการ

รหัส : 58 - 043

หน่วย : ล้านบาท (ทศนิยม 4 ตำแหน่ง)

ประเภทรายจ่าย รายการ	สถานภาพ	แผน ผล	รวมทั้งสิ้น	ไตรมาส 1	ไตรมาส 1			ไตรมาส 2	ไตรมาส 2			ไตรมาส 3	ไตรมาส 3			ไตรมาส 4	ไตรมาส 4		
					ค.ค.	พ.ย.	ธ.ค.		ม.ค.	ก.พ.	มี.ค.		เม.ย.	พ.ค.	มิ.ย.		ก.ค.	ส.ค.	ก.ย.
รวมทั้งสิ้น	การใช้จ่าย	พ.ร.บ.	108.3000	25.8050	13.5750	10.1300	2.1000	38.4150	29.2250	-	9.1900	38.7400	16.7000	2.4000	19.6400	5.3400	-	2.4000	2.9400
		บริหาร	108.3000	25.8050	13.5750	10.1300	2.1000	38.4150	29.2250	-	9.1900	38.7400	16.7000	2.4000	19.6400	5.3400	-	2.4000	2.9400
		ผล	-	-	-	-	-	-	-	-	-	-	-	-	-	-	-	-	-
ครุภัณฑ์ : รายการปีเดียว	การใช้จ่าย	พ.ร.บ.	108.3000	25.8050	13.5750	10.1300	2.1000	38.4150	29.2250	-	9.1900	38.7400	16.7000	2.4000	19.6400	5.3400	-	2.4000	2.9400
		บริหาร	108.3000	25.8050	13.5750	10.1300	2.1000	38.4150	29.2250	-	9.1900	38.7400	16.7000	2.4000	19.6400	5.3400	-	2.4000	2.9400
		ผล	-	-	-	-	-	-	-	-	-	-	-	-	-	-	-	-	-
ครุภัณฑ์ที่มีราคาต่อหน่วยต่ำกว่า 1 ล้านบาท	การใช้จ่าย	พ.ร.บ.	7.0000	3.1500	1.0500	-	2.1000	3.8500	-	-	3.8500	-	-	-	-	-	-	-	-
		บริหาร	7.0000	3.1500	1.0500	-	2.1000	3.8500	-	-	3.8500	-	-	-	-	-	-	-	-
		ผล	-	-	-	-	-	-	-	-	-	-	-	-	-	-	-	-	-
กิจกรรม : พัฒนาและปรับวิธีการปฏิบัติงานราชการด้วยนวัตกรรมและระบบการทำงานที่เป็นดิจิทัล รายการ : อุปกรณ์กระจายสัญญาณ ขนาด 24 ช่อง พร้อมสายสัญญาณ แฉงทุ่งสองห้อง เขตหลักสี่ กรุงเทพมหานคร (700 จุด) <กรุงเทพมหานคร>[*งานจ้างเหมา]	สถานะ	พ.ร.บ.	C	C	C														
		บริหาร	C	C	C														
		ผล	C	B.1.2	B.1.2	B.1.2	B.1.2	B.1.6	B.1.2	B.1.5	B.1.6	C	C						
	การใช้จ่าย	พ.ร.บ.	7.0000	3.1500	1.0500	-	2.1000	3.8500	-	-	3.8500	-	-	-	-	-	-	-	-
		บริหาร	7.0000	3.1500	1.0500	-	2.1000	3.8500	-	-	3.8500	-	-	-	-	-	-	-	-
		ผล	-	-	-	-	-	-	-	-	-	-	-	-	-	-	-	-	-
หมายเหตุ																			
ครุภัณฑ์ที่มีราคาต่อหน่วยตั้งแต่ 1 ล้านบาทขึ้นไป	การใช้จ่าย	พ.ร.บ.	101.3000	22.6550	12.5250	10.1300	-	34.5650	29.2250	-	5.3400	38.7400	16.7000	2.4000	19.6400	5.3400	-	2.4000	2.9400
		บริหาร	101.3000	22.6550	12.5250	10.1300	-	34.5650	29.2250	-	5.3400	38.7400	16.7000	2.4000	19.6400	5.3400	-	2.4000	2.9400
		ผล	-	-	-	-	-	-	-	-	-	-	-	-	-	-	-	-	-
กิจกรรม : พัฒนาและปรับวิธีการปฏิบัติงานราชการด้วยนวัตกรรมและระบบการทำงานที่เป็นดิจิทัล รายการ : ระบบคอมพิวเตอร์แม่ข่ายเสมือน แฉงทุ่งสองห้อง เขตหลักสี่ กรุงเทพมหานคร [1 ระบบ] <กรุงเทพมหานคร>[*งานจ้างเหมา]	สถานะ	พ.ร.บ.	C	C	C														
		บริหาร	C	C	C														
		ผล	B.1.6	B.1.2	B.1.2	B.1.2	B.1.2	B.1.2	B.1.2	B.1.2	B.1.2	B.1.6	B.1.2	B.1.3	B.1.6				
	การใช้จ่าย	พ.ร.บ.	83.5000	20.8750	12.5250	8.3500	-	29.2250	29.2250	-	-	33.4000	16.7000	-	16.7000	-	-	-	-
		บริหาร	83.5000	20.8750	12.5250	8.3500	-	29.2250	29.2250	-	-	33.4000	16.7000	-	16.7000	-	-	-	-
		ผล	-	-	-	-	-	-	-	-	-	-	-	-	-	-	-	-	-
หมายเหตุ																			
กิจกรรม : พัฒนาและปรับวิธีการปฏิบัติงานราชการด้วยนวัตกรรมและระบบการทำงานที่เป็นดิจิทัล รายการ : พัฒนาระบบสนับสนุนงานกองคลัง แฉงทุ่งสองห้อง เขตหลักสี่ กรุงเทพมหานคร [1 ระบบ] <กรุงเทพมหานคร>[*งานจ้างเหมา]	สถานะ	พ.ร.บ.	C	C	C														
		บริหาร	C	C	C														
		ผล	B.1.6	B.1.2	B.1.2	B.1.2	B.1.2	B.1.2	B.1.2	B.1.2	B.1.2	B.1.6	B.1.2	B.1.4	B.1.6				
	การใช้จ่าย	พ.ร.บ.	9.8000	0.9800	-	0.9800	-	2.9400	-	-	2.9400	2.9400	-	-	2.9400	2.9400	-	-	2.9400
		บริหาร	9.8000	0.9800	-	0.9800	-	2.9400	-	-	2.9400	2.9400	-	-	2.9400	2.9400	-	-	2.9400
		ผล	-	-	-	-	-	-	-	-	-	-	-	-	-	-	-	-	-
หมายเหตุ																			

กิจกรรม : พัฒนาและปรับปรุงวิธีการปฏิบัติงานการด้วยนวัตกรรมและระบบการทำงานที่เป็นดิจิทัล รายการ : พัฒนาระบบวิเคราะห์ข้อมูลสำหรับผู้บริหาร (BI) แขวงทุ่งสองห้อง เขตหลักสี่ กรุงเทพมหานคร [1 ระบบ] <กรุงเทพมหานคร>[*งานจ้างเหมา]	สถานะ	ท.ร.บ.	C	C		C													
		บริหาร	C	C		C													
		ผล	B.1.2	D1.2	A	D1.2					B.1.2	B.1.1	B.1.2	B.1.2					
	การใช้จ่าย	ท.ร.บ.	8.0000	0.8000	-	0.8000	-	2.4000	-	-	2.4000	2.4000	-	2.4000	-	2.4000	-	2.4000	-
		บริหาร	8.0000	0.8000	-	0.8000	-	2.4000	-	-	2.4000	2.4000	-	2.4000	-	2.4000	-	2.4000	-
		ผล	-	-	-	-	-	-	-	-	-	-	-	-	-	-	-	-	-
หมายเหตุ																			

ผู้รายงาน   
 (นางสาวจิตติภา สามธิมโอม)

ตำแหน่ง : ผู้อำนวยการกองแผนงาน  
 วัน/เดือน/ปี : วันที่ 14 กรกฎาคม 2568

สำนักงานประมาณ สำนักนายกรัฐมนตรี  
 ผู้พิมพ์รายงาน : สุภาลักษณ์ ภารกุล  
 วัน/เดือน/ปี : วันที่ 14 กรกฎาคม 2568



กิจกรรม : บริหารด้านทะเบียนที่ดินและรังวัดที่ดินในสำนักงานที่ดิน รายการ : เครื่องคอมพิวเตอร์พร้อมอุปกรณ์สำหรับกองพัสดุ แขวงทุ่งสองห้อง เขตหลักสี่ กรุงเทพมหานคร [1 โครงการ] <กรุงเทพมหานคร>[*งานจ้างเหมา]	สถานะ	พ.ร.บ.	C					C				C							
		บริหาร	C						C				C						
		ผล	B.1.6	B.1.2	B.1.2	B.1.2	B.1.2	B.1.2	B.1.2	B.1.2	B.1.2	B.1.2	B.1.6	B.1.4	B.1.5	B.1.6			
	การใช้จ่าย	พ.ร.บ.	3.1882	-	-	-	-	-	3.1882	-	-	-	3.1882	-	-	-	-	-	-
		บริหาร	3.1882	-	-	-	-	-	3.1882	-	-	-	3.1882	-	-	-	-	-	-
		ผล	-	-	-	-	-	-	-	-	-	-	-	-	-	-	-	-	-
หมายเหตุ																			
ที่ดิน สิ่งก่อสร้าง : รายการปีเดียว	การใช้จ่าย	พ.ร.บ.	0.6008	0.6008	-	0.1398	0.4610	-	-	-	-	-	-	-	-	-	-	-	
		บริหาร	0.6008	0.6008	-	0.1398	0.4610	-	-	-	-	-	-	-	-	-	-	-	
		ผล	0.6008	-	-	-	-	0.6008	0.0620	0.5388	-	-	-	-	-	-	-	-	
สิ่งก่อสร้างที่มีราคาต่อหน่วยต่ำกว่า 10 ล้านบาท	การใช้จ่าย	พ.ร.บ.	0.6008	0.6008	-	0.1398	0.4610	-	-	-	-	-	-	-	-	-	-	-	
		บริหาร	0.6008	0.6008	-	0.1398	0.4610	-	-	-	-	-	-	-	-	-	-	-	
		ผล	0.6008	-	-	-	-	0.6008	0.0620	0.5388	-	-	-	-	-	-	-	-	
กิจกรรม : เพิ่มประสิทธิภาพระบบการดูแลหลักฐานทางทะเบียนที่ดิน รายการ : ค่าปรับปรุงอาคารที่ทำการและสิ่งก่อสร้างประกอบ ตำบลเขาน้อย อำเภอปราณบุรี จังหวัดประจวบคีรีขันธ์ [1 แห่ง] <จังหวัดประจวบคีรีขันธ์>[*งานจ้างเหมา]	สถานะ	พ.ร.บ.	C	C		C													
		บริหาร	C	C		C													
		ผล	C	B.1.6	B.1.1	B.1.1	B.1.6	C	C										
	การใช้จ่าย	พ.ร.บ.	0.0778	0.0778	-	0.0778	-	-	-	-	-	-	-	-	-	-	-	-	-
		บริหาร	0.0778	0.0778	-	0.0778	-	-	-	-	-	-	-	-	-	-	-	-	-
		ผล	0.0778	-	-	-	-	0.0778	-	0.0778	-	-	-	-	-	-	-	-	
หมายเหตุ																			
กิจกรรม : เพิ่มประสิทธิภาพระบบการดูแลหลักฐานทางทะเบียนที่ดิน รายการ : ค่าปรับปรุงอาคารที่ทำการและสิ่งก่อสร้างประกอบ ตำบลเกษตรวิสัย อำเภอเกษตรวิสัย จังหวัดร้อยเอ็ด [1 แห่ง] <จังหวัดร้อยเอ็ด>[*งานจ้างเหมา]	สถานะ	พ.ร.บ.	C	C		C													
		บริหาร	C	C		C													
		ผล	C	B.1.6	B.1.1	B.1.1	B.1.6	C	C										
	การใช้จ่าย	พ.ร.บ.	0.4610	0.4610	-	-	0.4610	-	-	-	-	-	-	-	-	-	-	-	-
		บริหาร	0.4610	0.4610	-	-	0.4610	-	-	-	-	-	-	-	-	-	-	-	-
		ผล	0.4610	-	-	-	-	0.4610	-	0.4610	-	-	-	-	-	-	-	-	
หมายเหตุ																			
กิจกรรม : เพิ่มประสิทธิภาพระบบการดูแลหลักฐานทางทะเบียนที่ดิน รายการ : ค่าปรับปรุงอาคารที่ทำการและสิ่งก่อสร้างประกอบ ตำบลเมืองสวรรค์ อำเภอสวรรค์สูง จังหวัดสุโขทัย [1 แห่ง] <จังหวัดสุโขทัย>[*งานจ้างเหมา]	สถานะ	พ.ร.บ.	C	C		C													
		บริหาร	C	C		C													
		ผล	C	B.1.5	B.1.1	B.1.1	B.1.5	C	C										
	การใช้จ่าย	พ.ร.บ.	0.0620	0.0620	-	0.0620	-	-	-	-	-	-	-	-	-	-	-	-	-
		บริหาร	0.0620	0.0620	-	0.0620	-	-	-	-	-	-	-	-	-	-	-	-	-
		ผล	0.0620	-	-	-	-	0.0620	0.0620	-	-	-	-	-	-	-	-	-	
หมายเหตุ																			

ผู้รายงาน.....  
(นางสาวจิตติภา สามธิมโธม)  
ตำแหน่ง : ผู้อำนวยการกองแผนงาน  
วัน/เดือน/ปี : วันที่ 14 กรกฎาคม 2568

สำนักงบประมาณ สำนักนายกรัฐมนตรี  
ผู้พิมพ์รายงาน : สุภาลักษณ์ ภารกุล  
วัน/เดือน/ปี : วันที่ 14 กรกฎาคม 2568

แบบจัดทำแผน/รายงานผลการจัดซื้อจัดจ้างครุภัณฑ์ ที่ดิน สิ่งก่อสร้าง ที่จัดสรรงบประมาณในงบลงทุน ประจำปีงบประมาณ พ.ศ. 2568

กระทรวง : กระทรวงมหาดไทย

ส่วนราชการ/รัฐวิสาหกิจ : กรมที่ดิน

แผนงาน : แผนงานบูรณาการรัฐบาลดิจิทัล

เป้าหมายการให้บริการกระทรวง : องค์การสมรรถนะสูง ตอบโจทย์ประชาชน ยึดหลักธรรมาภิบาล

ผลผลิต/โครงการ : โครงการเพิ่มประสิทธิภาพศูนย์ควบคุมของระบบโครงการรังวัดด้วยดาวเทียมแบบจลน์เพื่อเป็นแพลตฟอร์มกลางภาครัฐในการให้บริการเชิง

ตำแหน่งของประเทศ

รหัสบัญชีตามโครงสร้าง ผลผลิต /โครงการ

รหัส : 15000

รหัส : 15005

รหัส : 59

รหัส : A3

รหัส : 00-0412

รหัส : 59 - 046

ส่วนราชการ/รัฐวิสาหกิจ

งบกลาง

แบบ สป.302/1 - รายละเอียด

รายงานแผน

รายงานผล

หน่วย : ล้านบาท (ทศนิยม 4 ตำแหน่ง)

ประเภทรายจ่าย รายการ	สถานภาพ	แผน ผล	รวมทั้งสิ้น	ไตรมาส 1	ไตรมาส 1			ไตรมาส 2	ไตรมาส 2			ไตรมาส 3	ไตรมาส 3			ไตรมาส 4	ไตรมาส 4		
					ต.ค.	พ.ย.	ธ.ค.		ม.ค.	ก.พ.	มี.ค.		เม.ย.	พ.ค.	มิ.ย.		ก.ค.	ส.ค.	ก.ย.
รวมทั้งสิ้น	การใช้จ่าย	พ.ร.บ.	48.0000	-	-	-	-	7.2000	-	-	7.2000	-	-	-	-	40.8000	33.6000	7.2000	-
		บริหาร	48.0000	-	-	-	-	7.2000	-	-	7.2000	-	-	-	-	40.8000	33.6000	7.2000	-
		ผล	-	-	-	-	-	-	-	-	-	-	-	-	-	-	-	-	-
ครุภัณฑ์ : รายการปีเดียว	การใช้จ่าย	พ.ร.บ.	48.0000	-	-	-	-	7.2000	-	-	7.2000	-	-	-	-	40.8000	33.6000	7.2000	-
		บริหาร	48.0000	-	-	-	-	7.2000	-	-	7.2000	-	-	-	-	40.8000	33.6000	7.2000	-
		ผล	-	-	-	-	-	-	-	-	-	-	-	-	-	-	-	-	-
ครุภัณฑ์ที่มีราคาต่อหน่วยตั้งแต่ 1 ล้านบาทขึ้นไป	การใช้จ่าย	พ.ร.บ.	48.0000	-	-	-	-	7.2000	-	-	7.2000	-	-	-	-	40.8000	33.6000	7.2000	-
		บริหาร	48.0000	-	-	-	-	7.2000	-	-	7.2000	-	-	-	-	40.8000	33.6000	7.2000	-
		ผล	-	-	-	-	-	-	-	-	-	-	-	-	-	-	-	-	-
กิจกรรม : เพิ่มประสิทธิภาพศูนย์ควบคุมของระบบโครงการรังวัดด้วยดาวเทียมแบบจลน์เพื่อเป็นแพลตฟอร์มกลางภาครัฐในการให้บริการเชิงตำแหน่งของประเทศ รายการ : ระบบจัดการโครงการรังวัดด้วยดาวเทียมแบบจลน์ แขวงทุ่งสองห้อง เขตหลักสี่ กรุงเทพมหานคร [1 ระบบ] <กรุงเทพมหานคร>[*งานจ้างเหมา]	สถานะ	พ.ร.บ.	C					C			C								
		บริหาร	C					C			C								
		ผล	B.1.3	B.1.2	B.1.2	B.1.2	B.1.2	B.1.2	B.1.2	B.1.2	B.1.2	B.1.3	B.1.2	B.1.3	B.1.3				
	การใช้จ่าย	พ.ร.บ.	48.0000	-	-	-	-	7.2000	-	-	7.2000	-	-	-	-	40.8000	33.6000	7.2000	-
		บริหาร	48.0000	-	-	-	-	7.2000	-	-	7.2000	-	-	-	-	40.8000	33.6000	7.2000	-
		ผล	-	-	-	-	-	-	-	-	-	-	-	-	-	-	-	-	-
หมายเหตุ																			

ผู้รายงาน

(นางสาวจิตนิภา สามธิมโณ)

ตำแหน่ง : ผู้อำนวยการกองแผนงาน

วัน/เดือน/ปี : วันที่ 14 กรกฎาคม 2568

สำนักงบประมาณ สำนักนายกรัฐมนตรี

ผู้พิมพ์รายงาน : สุภาลักษณ์ ภารกุล

วัน/เดือน/ปี : วันที่ 14 กรกฎาคม 2568

แบบจัดทำแผน/รายงานผลการจัดซื้อจัดจ้างครุภัณฑ์ ที่ดิน สิ่งก่อสร้าง ที่จัดสรรงบประมาณในงบลงทุน ประจำปีงบประมาณ พ.ศ. 2568

กระทรวง : กระทรวงมหาดไทย

ส่วนราชการ/รัฐวิสาหกิจ : กรมที่ดิน

แผนงาน : แผนงานบูรณาการรัฐบาลดิจิทัล

เป้าหมายการให้บริการกระทรวง : องค์การสมรรถนะสูง ตอบโจทย์ประชาชน ยึดหลักธรรมาภิบาล

ผลผลิต/โครงการ : โครงการเพิ่มประสิทธิภาพการรักษาความมั่นคงปลอดภัยเพื่อบูรณาการข้อมูลภัยคุกคามทางไซเบอร์กับแพลตฟอร์มกลางสำนักงาน

คณะกรรมการการรักษาความมั่นคงปลอดภัยไซเบอร์แห่งชาติ

รหัสบัญชีตามโครงสร้าง ผลผลิต /โครงการ

รหัส : 15000

รหัส : 15005

รหัส : 59

รหัส : A3

รหัส : 00-0413

รหัส : 59 - 047

ส่วนราชการ/รัฐวิสาหกิจ

งบกลาง

แบบ สป.302/1 - รายละเอียด

รายงานแผน

รายงานผล

หน่วย : ล้านบาท (ทศนิยม 4 ตำแหน่ง)

ประเภทรายจ่าย รายการ	สถานภาพ	แผน ผล	รวมทั้งสิ้น	ไตรมาส 1	ไตรมาส 1			ไตรมาส 2	ไตรมาส 2			ไตรมาส 3	ไตรมาส 3			ไตรมาส 4	ไตรมาส 4		
					ต.ค.	พ.ย.	ธ.ค.		ม.ค.	ก.พ.	มี.ค.		เม.ย.	พ.ค.	มิ.ย.		ก.ค.	ส.ค.	ก.ย.
รวมทั้งสิ้น	การใช้จ่าย	พ.ร.บ.	78.7200	-	-	-	-	11.8080	11.8080	-	-	23.6160	23.6160	-	-	43.2960	-	43.2960	-
		บริหาร	78.7200	-	-	-	-	11.8080	11.8080	-	-	23.6160	23.6160	-	-	43.2960	-	43.2960	-
		ผล	-	-	-	-	-	-	-	-	-	-	-	-	-	-	-	-	-
ครุภัณฑ์ : รายการปีเดียว	การใช้จ่าย	พ.ร.บ.	78.7200	-	-	-	-	11.8080	11.8080	-	-	23.6160	23.6160	-	-	43.2960	-	43.2960	-
		บริหาร	78.7200	-	-	-	-	11.8080	11.8080	-	-	23.6160	23.6160	-	-	43.2960	-	43.2960	-
		ผล	-	-	-	-	-	-	-	-	-	-	-	-	-	-	-	-	-
ครุภัณฑ์ที่มีราคาต่อหน่วยตั้งแต่ 1 ล้านบาทขึ้นไป	การใช้จ่าย	พ.ร.บ.	78.7200	-	-	-	-	11.8080	11.8080	-	-	23.6160	23.6160	-	-	43.2960	-	43.2960	-
		บริหาร	78.7200	-	-	-	-	11.8080	11.8080	-	-	23.6160	23.6160	-	-	43.2960	-	43.2960	-
		ผล	-	-	-	-	-	-	-	-	-	-	-	-	-	-	-	-	-
กิจกรรม : เพิ่มประสิทธิภาพการรักษาความมั่นคงปลอดภัยเพื่อบูรณาการข้อมูลภัยคุกคามทางไซเบอร์กับแพลตฟอร์มกลางสำนักงาน คณะกรรมการการรักษาความมั่นคงปลอดภัยไซเบอร์แห่งชาติ รายการ : ระบบเชื่อมโยงข้อมูลภัยคุกคามทางไซเบอร์กับแพลตฟอร์มกลาง แขวงทุ่งสองห้อง เขตหลักสี่ กรุงเทพมหานคร [1 ระบบ] <กรุงเทพมหานคร>[*งานจ้างเหมา]	สถานะ	พ.ร.บ.	C					C	C										
		บริหาร	C					C	C										
		ผล	B.1.4	B.1.2	B.1.2	B.1.2	B.1.2	B.1.2	B.1.2	B.1.2	B.1.2	B.1.4	B.1.2	B.1.2	B.1.4				
	การใช้จ่าย	พ.ร.บ.	78.7200	-	-	-	-	11.8080	11.8080	-	-	23.6160	23.6160	-	-	43.2960	-	43.2960	-
		บริหาร	78.7200	-	-	-	-	11.8080	11.8080	-	-	23.6160	23.6160	-	-	43.2960	-	43.2960	-
		ผล	-	-	-	-	-	-	-	-	-	-	-	-	-	-	-	-	-
หมายเหตุ																			

ผู้รายงาน : 

(นางสาวจิตินิภา สามธิมโธม)

ตำแหน่ง : ผู้อำนวยการกองแผนงาน

วัน/เดือน/ปี : วันที่ 14 กรกฎาคม 2568

สำนักงานประมาณ สำนักนายกรัฐมนตรี

ผู้พิมพ์รายงาน : สุภาลักษณ์ ภารกุล

วัน/เดือน/ปี : วันที่ 14 กรกฎาคม 2568

แบบจัดทำแผน/รายงานผลการจัดซื้อจัดจ้างครุภัณฑ์ ที่ดิน สิ่งก่อสร้าง ที่จัดสรรงบประมาณในงบลงทุน ประจำปีงบประมาณ พ.ศ. 2568

แบบ สง.ป.302/1 (แผนบูรณาการรายละเอียด)

กระทรวง : กระทรวงมหาดไทย

รหัส : 15000

ส่วนราชการ/รัฐวิสาหกิจ

รายงานแผน

ส่วนราชการ/รัฐวิสาหกิจ : กรมที่ดิน

รหัส : 15005

งบกลาง

รายงานผล

แผนงาน : แผนงานบูรณาการรัฐบาลดิจิทัล

รหัส : 5900

เป้าหมาย : ยกระดับการเปลี่ยนผ่านดิจิทัลภาครัฐให้ยึดหยุ่นคล่องตัว เพื่อการบริหารงานอย่างมีประสิทธิภาพ (Digital Government Transformation)

รหัส : 20

แนวทางการดำเนินงาน : การจัดทำโครงสร้างพื้นฐานเพื่อรองรับการให้บริการแก่หน่วยงานภาครัฐ

รหัส : 47

ผลผลิต/โครงการ : โครงการเพิ่มประสิทธิภาพการรักษาความมั่นคงปลอดภัยเพื่อบูรณาการข้อมูลภัยคุกคามทางไซเบอร์กับแพลตฟอร์มกลาง

รหัส : 00 - 0413

สำนักงานคณะกรรมการการรักษาความมั่นคงปลอดภัยไซเบอร์แห่งชาติ

รหัส : 59 - 047

รหัสบัญชีตามโครงสร้าง ผลผลิต /โครงการ

หน่วย : ล้านบาท (ทศนิยม 4 ตำแหน่ง)

ประเภทรายจ่าย รายการ	สถานภาพ	แผน ผล	รวมทั้งสิ้น	ไตรมาส 1			ไตรมาส 2	ไตรมาส 2			ไตรมาส 3	ไตรมาส 3			ไตรมาส 4	ไตรมาส 4		
				ค.ค.	พ.ย.	ธ.ค.		ม.ค.	ก.พ.	มี.ค.		เม.ย.	พ.ค.	มิ.ย.		ก.ค.	ส.ค.	ก.ย.
รวมทั้งสิ้น	การใช้จ่าย	พ.ร.บ.	78.7200	-	-	-	11.8080	11.8080	-	-	23.6160	23.6160	-	-	43.2960	-	43.2960	-
		บริหาร	78.7200	-	-	-	11.8080	11.8080	-	-	23.6160	23.6160	-	-	43.2960	-	43.2960	-
		ผล	-	-	-	-	-	-	-	-	-	-	-	-	-	-	-	-
ครุภัณฑ์ : รายการปีเดียว	การใช้จ่าย	พ.ร.บ.	78.7200	-	-	-	11.8080	11.8080	-	-	23.6160	23.6160	-	-	43.2960	-	43.2960	-
		บริหาร	78.7200	-	-	-	11.8080	11.8080	-	-	23.6160	23.6160	-	-	43.2960	-	43.2960	-
		ผล	-	-	-	-	-	-	-	-	-	-	-	-	-	-	-	-
ครุภัณฑ์ที่มีราคาต่อหน่วยตั้งแต่ 1 ล้านบาทขึ้นไป	การใช้จ่าย	พ.ร.บ.	78.7200	-	-	-	11.8080	11.8080	-	-	23.6160	23.6160	-	-	43.2960	-	43.2960	-
		บริหาร	78.7200	-	-	-	11.8080	11.8080	-	-	23.6160	23.6160	-	-	43.2960	-	43.2960	-
		ผล	-	-	-	-	-	-	-	-	-	-	-	-	-	-	-	-
กิจกรรม : เพิ่มประสิทธิภาพการรักษาความมั่นคงปลอดภัยเพื่อบูรณาการข้อมูลภัยคุกคามทางไซเบอร์กับแพลตฟอร์มกลาง สำนักงานคณะกรรมการการรักษาความมั่นคงปลอดภัยไซเบอร์แห่งชาติ	สถานะ	พ.ร.บ.	C				C	C										
		บริหาร	C				C	C										
		ผล	B.1.4	B.1.2	B.1.2	B.1.2	B.1.2	B.1.2	B.1.2	B.1.2	B.1.2	B.1.4	B.1.2	B.1.2	B.1.4			
รายการ : ระบบเชื่อมโยงข้อมูลภัยคุกคามทางไซเบอร์กับแพลตฟอร์มกลาง แขวงทุ่งสองห้อง เขตหลักสี่ กรุงเทพมหานคร [1 ระบบ] <กรุงเทพมหานคร>[*งานจ้างเหมา]	การใช้จ่าย	พ.ร.บ.	78.7200	-	-	-	11.8080	11.8080	-	-	23.6160	23.6160	-	-	43.2960	-	43.2960	-
		บริหาร	78.7200	-	-	-	11.8080	11.8080	-	-	23.6160	23.6160	-	-	43.2960	-	43.2960	-
		ผล	-	-	-	-	-	-	-	-	-	-	-	-	-	-	-	-
หมายเหตุ																		

ผู้รายงาน.....

(นางสาวจิตติภา สามฉิมโฉม)

ตำแหน่ง : ผู้อำนวยการกองแผนงาน

วัน/เดือน/ปี : วันที่ 14 กรกฎาคม 2568

สำนักงบประมาณ สำนักนายกรัฐมนตรี

ผู้พิมพ์รายงาน : สุภาลักษณ์ ภารกุล

วัน/เดือน/ปี : วันที่ 14 กรกฎาคม 2568

แบบจัดทำแผน/รายงานผลการจัดซื้อจัดจ้างครุภัณฑ์ ที่ดิน สิ่งก่อสร้าง ที่จัดสรรงบประมาณในงบลงทุน ประจำปีงบประมาณ พ.ศ. 2568

แบบ สป.302/1 (แบบบูรณาการรายละเอียด)

กระทรวง : กระทรวงมหาดไทย

รหัส : 15000

ส่วนราชการ/รัฐวิสาหกิจ

รายงานแผน

ส่วนราชการ/รัฐวิสาหกิจ : กรมที่ดิน

รหัส : 15005

งบกลาง

รายงานผล

แผนงาน : แผนงานบูรณาการรัฐบาลดิจิทัล

รหัส : 5900

เป้าหมาย : สนับสนุนการพัฒนาแพลตฟอร์มหรือเครื่องมือดิจิทัลกลางภาครัฐ (Digital Common Platform)

รหัส : 21

แนวทางการดำเนินงาน : การพัฒนาเครื่องมือหรือแพลตฟอร์มกลางภาครัฐ เพื่อสนับสนุนการขับเคลื่อนรัฐบาลดิจิทัล อย่างเป็นรูปธรรม

รหัส : 48

ผลผลิต/โครงการ : โครงการเพิ่มประสิทธิภาพศูนย์ควบคุมของระบบโครงข่ายการรังวัดด้วยดาวเทียมแบบจลน์เพื่อเป็นแพลตฟอร์มกลางภาครัฐใน

รหัส : 00 - 0412

การให้บริการเชิงตำแหน่งของประเทศ

รหัส : 59 - 046

รหัสบัญชีตามโครงสร้าง ผลผลิต /โครงการ

หน่วย : ล้านบาท (ทศนิยม 4 ตำแหน่ง)

ประเภทรายการ รายการ	สถานภาพ	แผน ผล	รวมทั้งสิ้น	ไตรมาส 1	ไตรมาส 1			ไตรมาส 2	ไตรมาส 2			ไตรมาส 3	ไตรมาส 3			ไตรมาส 4	ไตรมาส 4		
					ต.ค.	พ.ย.	ธ.ค.		ม.ค.	ก.พ.	มี.ค.		เม.ย.	พ.ค.	มิ.ย.		ก.ค.	ส.ค.	ก.ย.
รวมทั้งสิ้น	การใช้จ่าย	พ.ร.บ.	48.0000	-	-	-	-	7.2000	-	-	7.2000	-	-	-	40.8000	33.6000	7.2000	-	
		บริหาร	48.0000	-	-	-	-	7.2000	-	-	7.2000	-	-	-	40.8000	33.6000	7.2000	-	
		ผล	-	-	-	-	-	-	-	-	-	-	-	-	-	-	-	-	-
ครุภัณฑ์ : รายการปีเดียว	การใช้จ่าย	พ.ร.บ.	48.0000	-	-	-	-	7.2000	-	-	7.2000	-	-	-	40.8000	33.6000	7.2000	-	
		บริหาร	48.0000	-	-	-	-	7.2000	-	-	7.2000	-	-	-	40.8000	33.6000	7.2000	-	
		ผล	-	-	-	-	-	-	-	-	-	-	-	-	-	-	-	-	-
ครุภัณฑ์ที่มีราคาต่อหน่วยตั้งแต่ 1 ล้านบาทขึ้นไป	การใช้จ่าย	พ.ร.บ.	48.0000	-	-	-	-	7.2000	-	-	7.2000	-	-	-	40.8000	33.6000	7.2000	-	
		บริหาร	48.0000	-	-	-	-	7.2000	-	-	7.2000	-	-	-	40.8000	33.6000	7.2000	-	
		ผล	-	-	-	-	-	-	-	-	-	-	-	-	-	-	-	-	-
กิจกรรม : เพิ่มประสิทธิภาพศูนย์ควบคุมของระบบโครงข่ายการรังวัดด้วยดาวเทียมแบบจลน์เพื่อเป็นแพลตฟอร์มกลางภาครัฐในการให้บริการเชิงตำแหน่งของประเทศ	สถานะ	พ.ร.บ.	C					C			C								
		บริหาร	C					C			C								
		ผล	B.1.3	B.1.2	B.1.2	B.1.2	B.1.2	B.1.2	B.1.2	B.1.2	B.1.2	B.1.3	B.1.2	B.1.3	B.1.3				
รายการ : ระบบจัดการโครงข่ายการรังวัดด้วยดาวเทียมแบบจลน์	การใช้จ่าย	พ.ร.บ.	48.0000	-	-	-	-	7.2000	-	-	7.2000	-	-	-	40.8000	33.6000	7.2000	-	
		บริหาร	48.0000	-	-	-	-	7.2000	-	-	7.2000	-	-	-	40.8000	33.6000	7.2000	-	
		ผล	-	-	-	-	-	-	-	-	-	-	-	-	-	-	-	-	-
แขวงทุ่งสองห้อง เขตหลักสี่ กรุงเทพมหานคร [1 ระบบ] <กรุงเทพมหานคร>[*งานจ้างเหมา]	การใช้จ่าย	พ.ร.บ.	48.0000	-	-	-	-	7.2000	-	-	7.2000	-	-	-	40.8000	33.6000	7.2000	-	
		บริหาร	48.0000	-	-	-	-	7.2000	-	-	7.2000	-	-	-	40.8000	33.6000	7.2000	-	
		ผล	-	-	-	-	-	-	-	-	-	-	-	-	-	-	-	-	-
หมายเหตุ																			

ผู้รายงาน.....

(นางสาวจิตนิกา สามนิมโถม)

ตำแหน่ง : ผู้อำนวยการกองแผนงาน

วัน/เดือน/ปี : วันที่ 14 กรกฎาคม 2568

สำนักงบประมาณ สำนักนายกรัฐมนตรี

ผู้พิมพ์รายงาน : สุภาลักษณ์ ภารกุล

วัน/เดือน/ปี : วันที่ 14 กรกฎาคม 2568

หมายเหตุ\*

สถานภาพการดำเนินงาน

- A = ยังไม่ดำเนินการ
- B.1.1 = จัดหน้า >> สํารวจออกแบบ / กำหนดคุณสมบัติของ spec
- B.1.2 = จัดหน้า >> แบบแปลนรายการ /to แล้วเสร็จ /กำหนดราคากลาง
- B.1.3 = จัดหน้า >> ประกาศประกวด /ประกาศจัดซื้อจัดจ้าง
- B.1.4 = จัดหน้า >> เปิดซอง /o Auction, o market, e-bidding
- B.1.5 = จัดหน้า >> อนุมัติผลการจัดซื้อ จัดจ้าง (รอลงนามสัญญา)
- B.1.6 = จัดหน้า >> ลงนามสัญญา
- B.2.1 = งานดำเนินการอะ >> กำลังสำรวจออกแบบ /กำหนดแผนดำเนินการ
- B.2.2 = งานดำเนินการอะ >> มีแผนดำเนินการแล้ว
- C = เริ่มก่อสร้าง /เริ่มดำเนินการ
- D.1.1 = ยกเลิก โอน >> โอนเปลี่ยนแปลง สรภ.
- D.1.2 = ยกเลิก โอน >> โอนเปลี่ยนแปลง สรภ.
- D.1.3 = ยกเลิก โอน >> ยกเลิก
- D.2 = เหลือจ่าย D.2.1 = เหลือจ่าย โอน >> โอนเปลี่ยนแปลง สรภ.
- D.2.2 = เหลือจ่าย โอน >> โอนเปลี่ยนแปลง สรภ.

Progress การดำเนินงาน

ยังไม่ดำเนินงาน

- 1% - 25%
- 26% - 50%
- 51% - 75%
- 76% - 99%
- 100%