



กรมที่ดิน กระทรวงมหาดไทย
Department of Lands

รายงานปริมาณงานและรายได้ ของสำนักงานที่ดินทั่วประเทศ ประจำปีงบประมาณ พ.ศ. 2568

กองแผนงาน กรมที่ดิน

คำนำ

รายงานปริมาณงานและรายได้ของสำนักงานที่ดินทั่วประเทศ ประจำปีงบประมาณ พ.ศ. 2568 เล่มนี้ เป็นการประมวลสรุปปริมาณงานและรายได้ของสำนักงานที่ดินจังหวัด/สาขา/ส่วนแยก ทั่วประเทศ จำนวน 462 แห่ง ทั้งนี้ กลุ่มงานวิเคราะห์ข้อมูลและติดตามประเมินผล กองแผนงาน ได้ประมวลผลข้อมูลดังกล่าวจากโครงการพัฒนาระบบสารสนเทศที่ดิน (ระยะที่ 2) นำมาศึกษาวิเคราะห์ประมวลผลสรุปในภาพรวมของกรมที่ดินเมื่อสิ้นปีงบประมาณ พ.ศ. 2568

สาระสำคัญของรายงานปริมาณงานและรายได้ของสำนักงานที่ดินทั่วประเทศ ประจำปีงบประมาณ พ.ศ. 2568 เล่มนี้ ประกอบด้วยปริมาณงานในกิจกรรมการจดทะเบียนสิทธิและนิติกรรม และการจัดเก็บรายได้ทุกประเภทของสำนักงานที่ดินในปีงบประมาณ พ.ศ. 2568 โดยแบ่งออกเป็น 3 ส่วน กล่าวคือ ส่วนที่ 1 การวิเคราะห์เปรียบเทียบข้อมูลสถิติเกี่ยวกับการให้บริการประชาชนและการจัดเก็บรายได้ภาพรวมของสำนักงานที่ดินทั่วประเทศ ทั้งในรูปแบบของตารางและแผนภูมิ ส่วนที่ 2 ข้อมูลปริมาณงานและการจัดเก็บรายได้ค่าธรรมเนียมของสำนักงานที่ดิน แยกเป็น รายภาค รายสำนักงานที่ดิน และส่วนที่ 3 ข้อมูลการจัดเก็บรายได้ค่าธรรมเนียม ภาษีเงินได้หัก ณ ที่จ่าย ภาษีธุรกิจเฉพาะ และอากรแสตมป์ แยกเป็น รายภาค รายสำนักงานที่ดิน เพื่อสะดวกต่อการค้นหาและนำข้อมูลไปใช้ประโยชน์ กลุ่มงานวิเคราะห์ข้อมูลและติดตามประเมินผล กองแผนงาน หวังเป็นอย่างยิ่งว่าข้อมูลจากรายงานเล่มนี้ จะสามารถนำไปใช้ประโยชน์ในการวางแผนการดำเนินงานในอนาคต และทุกหน่วยงานสามารถนำไปใช้ในการเผยแพร่ข้อมูลตามพระราชบัญญัติข้อมูลข่าวสารของทางราชการ พ.ศ. 2540

กลุ่มงานวิเคราะห์ข้อมูลและติดตามประเมินผล กองแผนงาน
กรมที่ดิน
กุมภาพันธ์ 2569

สารบัญ

	หน้า
คำนำ	
ส่วนที่ 1 วิเคราะห์ / เปรียบเทียบข้อมูลสถิติภาพรวม	
สรุปผลการให้บริการประชาชนและการจัดเก็บรายได้ภาพรวมสำนักงานที่ดินทั่วประเทศ ประจำปีงบประมาณ พ.ศ. 2568	1
ปริมาณงานและการจัดเก็บรายได้ของสำนักงานที่ดิน ปีงบประมาณ พ.ศ. 2568	2
ปริมาณงานและการจัดเก็บรายได้ของสำนักงานที่ดิน ปีงบประมาณ พ.ศ. 2568 แบ่งตามประเภทรายได้	3
สถิติปริมาณงานและการจัดเก็บรายได้ของสำนักงานที่ดิน ปีงบประมาณ พ.ศ. 2566 - 2568	4
แผนภูมิเปรียบเทียบปริมาณการจัดเก็บรายได้ของสำนักงานที่ดิน ระหว่างปีงบประมาณ พ.ศ. 2566 - 2568	5
ตาราง 10 อันดับ ของจังหวัดที่จัดเก็บรายได้สูงสุด ประจำปีงบประมาณ พ.ศ. 2568	6
แผนภูมิ 10 อันดับ ของจังหวัดที่จัดเก็บรายได้สูงสุด ปีงบประมาณ พ.ศ. 2568	7
ปริมาณงานและรายได้จากค่าธรรมเนียมการจดทะเบียนสิทธิและนิติกรรม พื้นที่ทั่วประเทศ ปีงบประมาณ พ.ศ. 2568 (แบบ 0200)	8
สถิติปริมาณงานและเงินรายได้ค่าธรรมเนียม และภาษี อาคาร ของสำนักงานที่ดินทั่วประเทศ (แสดงเป็นรายปี)	9
สถิติปริมาณงานและเงินรายได้จากการจดทะเบียนซื้อขายอสังหาริมทรัพย์ของสำนักงานที่ดินทั่วประเทศ (แสดงเป็นรายปี)	10

สารบัญ

		หน้า
ส่วนที่ 2 ปริมาณงานและการจัดเก็บรายได้จากค่าธรรมเนียมของสำนักงานที่ดิน		
ปริมาณงานและการจัดเก็บรายได้จากค่าธรรมเนียมของสำนักงานที่ดิน ประจำปีงบประมาณ พ.ศ. 2568 แสดงรายภาค (แบบ 1300)		11
ภาคกลาง	รายจังหวัด	12
	รายสำนักงาน	13-31
ภาคเหนือ	รายจังหวัด	32
	รายสำนักงาน	33-49
ภาคตะวันออก	รายจังหวัด	50
	รายสำนักงาน	51-57
ภาคตะวันออกเฉียงเหนือ	รายจังหวัด	58
	รายสำนักงาน	59-78
ภาคใต้	รายจังหวัด	79
	รายสำนักงาน	80-93
ส่วนที่ 3 ปริมาณงานและการจัดเก็บรายได้จากค่าธรรมเนียมและภาษีอากรของสำนักงานที่ดิน		
ปริมาณงานและการจัดเก็บรายได้ของสำนักงานที่ดิน ประจำปีงบประมาณ พ.ศ. 2568 แจกแจงตามประเภทรายได้ แสดงรายภาค (แบบ 1500)		94
ภาคกลาง	รายจังหวัด	95
	รายสำนักงาน	96-114
ภาคเหนือ	รายจังหวัด	115
	รายสำนักงาน	116-132
ภาคตะวันออก	รายจังหวัด	133
	รายสำนักงาน	134-140
ภาคตะวันออกเฉียงเหนือ	รายจังหวัด	141
	รายสำนักงาน	142-161
ภาคใต้	รายจังหวัด	162
	รายสำนักงาน	163-176

ส่วนที่ 1

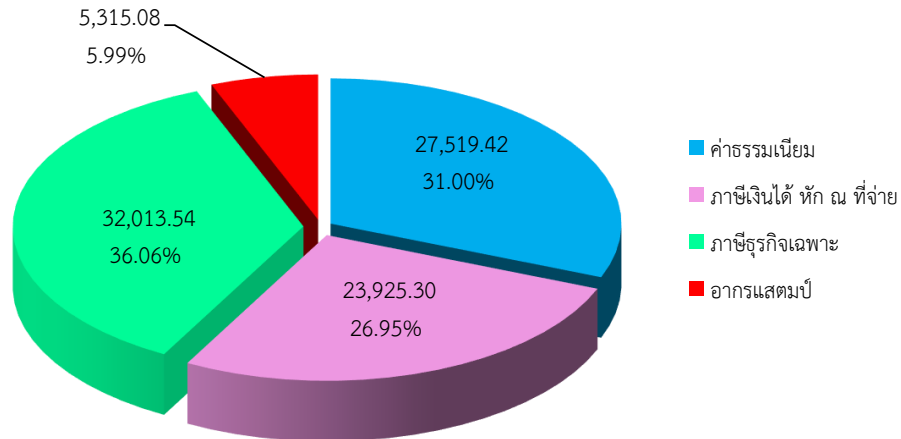
วิเคราะห์ / เปรียบเทียบข้อมูลสถิติภาพรวม

สรุปผลการให้บริการประชาชนและการจัดเก็บรายได้ภาพรวมสำนักงานที่ดินทั่วประเทศ

ประจำปีงบประมาณ พ.ศ. 2568

รวมทั้งสิ้น 12,517,274 ราย

88,773.34 ล้านบาท



☀ ปีงบประมาณ พ.ศ. 2568 (ตุลาคม 2567 - กันยายน 2568)

กรมที่ดินโดยสำนักงานที่ดินทั่วประเทศ สามารถจัดเก็บรายได้ในการจดทะเบียนสิทธิและนิติกรรม และอื่น ๆ ได้แก่ ค่าธรรมเนียม ภาษีเงินได้ หัก ณ ที่จ่าย ภาษีธุรกิจเฉพาะ และอากรแสตมป์ รวมทั้งสิ้น จำนวน 88,773,338,055 บาท ลดลงจากปีงบประมาณ พ.ศ. 2567 จำนวน 7,181,809,641 บาท คิดเป็นร้อยละ 7.48 โดยมีประชาชนมาใช้บริการของสำนักงานที่ดินทั่วประเทศ จำนวน 12,517,274 ราย ลดลงจากปีงบประมาณ พ.ศ. 2567 จำนวน 1,706,090 ราย คิดเป็นร้อยละ 11.99

ปริมาณงานและการจัดเก็บรายได้ของสำนักงานที่ดิน

ปีงบประมาณ พ.ศ. 2568

ประเภทรายได้	ปริมาณงานและรายได้	
	ราย	บาท
1. ค่าธรรมเนียม	12,517,274	27,519,420,065
1.1 รายได้เข้ารัฐ		126,711,222
1.3 รายได้นำส่งท้องถิ่น		27,392,708,843
2. ค่าภาษีเงินได้หัก ณ ที่จ่าย		23,925,296,572
3. ค่าภาษีธุรกิจเฉพาะ		32,013,537,984
4. ค่าอากรแสตมป์		5,315,083,434
รวม	12,517,274	88,773,338,055

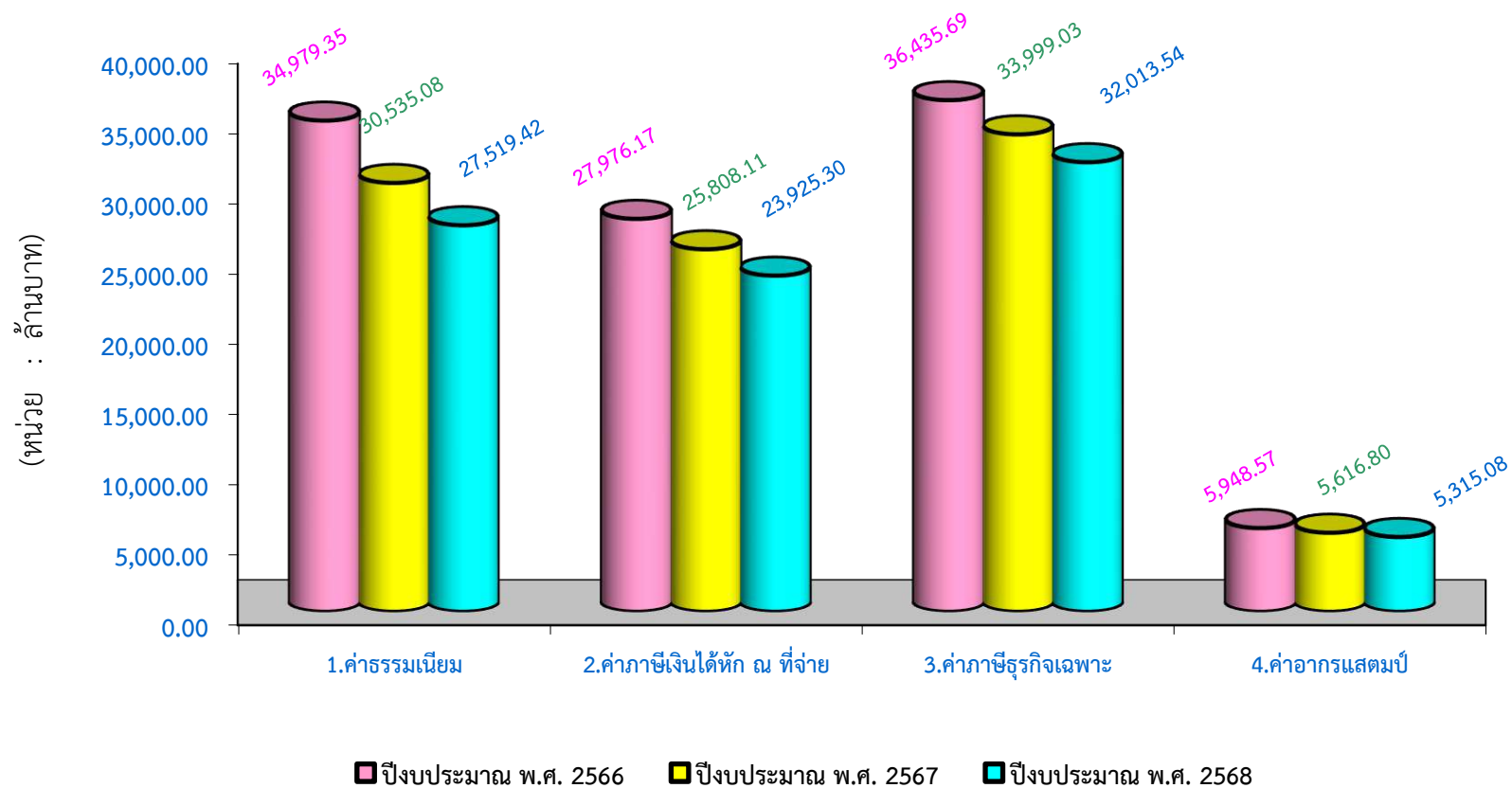
ปริมาณงานและการจัดเก็บรายได้ของสำนักงานที่ดิน ปีงบประมาณ พ.ศ. 2568
แบ่งตามประเภทรายได้

ลำดับที่	ประเภทรายได้	ปริมาณการจัดเก็บ	
		ราย	บาท
1	ค่าธรรมเนียมจดทะเบียนสิทธิและนิติกรรม	4,260,763	26,570,570,785
2	ค่าออกโฉนดและค่าออกหนังสือรับรองการทำประโยชน์	7,362	2,195,321
3	ค่าธรรมเนียมแบ่งแยก รวม เปลี่ยน สอบเขต ตรวจสอบ อื่นๆ	784,449	57,715,998
4	ค่าธรรมเนียมรังวัด		56,482,381
5	ค่าหลักเขตที่ดิน		38,954,735
6	ค่าธรรมเนียมเบ็ดเตล็ด	2,236,627	133,413,379
7	ค่าตรวจสอบหลักทรัพย์		
	- มีค่าธรรมเนียม	508,910	26,280,319
	- ไม่มีค่าธรรมเนียม	4,638,731	
8	รายได้อื่นๆ	80,432	633,807,147
9	ค่าภาษีเงินได้หัก ณ ที่จ่าย	-	23,925,296,572
10	ค่าภาษีธุรกิจเฉพาะ	-	32,013,537,984
11	ค่าอากรแสตมป์	-	5,315,083,434
รวมทั้งสิ้น		12,517,274	88,773,338,055

สถิติปริมาณงานและการจัดเก็บรายได้ของสำนักงานที่ดิน
ปีงบประมาณ พ.ศ. 2566 - 2568

ประเภทรายได้	ปีงบประมาณ 2566		ปีงบประมาณ 2567		ปีงบประมาณ 2568	
	ราย	บาท	ราย	บาท	ราย	บาท
1. ค่าธรรมเนียม	14,312,476	34,979,354,546	14,223,364	30,535,081,286	12,517,274	27,519,420,065
- รายได้เข้ารัฐ		517,570,937		482,536,719		126,711,222
- รายได้องค์กรปกครองส่วนท้องถิ่น		34,461,783,609		30,052,544,567		27,392,708,843
2. ค่าภาษีเงินได้หัก ณ ที่จ่าย		27,976,167,167		25,808,109,670		23,925,296,572
3. ค่าภาษีธุรกิจเฉพาะ		36,435,686,027		33,999,028,241		32,013,537,984
4. ค่าอากรแสตมป์		5,948,565,758		5,616,797,869		5,315,083,434
รวม	14,312,476	105,339,773,498	14,223,364	95,959,017,066	12,517,274	88,773,338,055

แผนภูมิแสดงการเปรียบเทียบปริมาณการจัดเก็บรายได้ของสำนักงานที่ดิน
ระหว่างปีงบประมาณ พ.ศ. 2566 - 2568

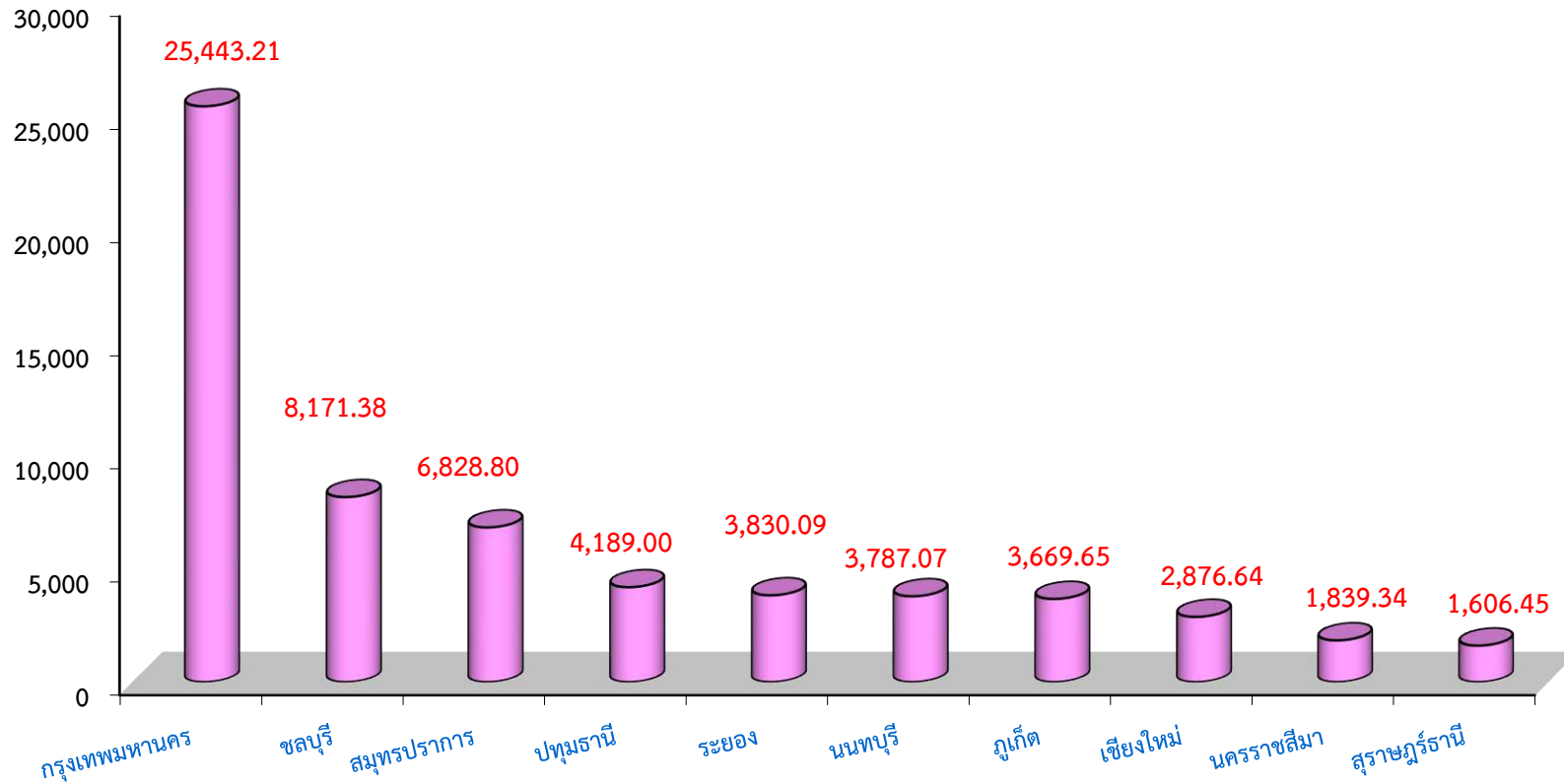


ตาราง 10 อันดับของจังหวัดที่จัดเก็บรายได้สูงสุด
ประจำปีงบประมาณ พ.ศ. 2568

จังหวัดที่จัดเก็บรายได้สูงสุด						
ลำดับที่	จังหวัด	ค่าธรรมเนียม	ภาษีเงินได้ หัก ณ ที่จ่าย	ภาษี ธุรกิจเฉพาะ	อากรแสตมป์	รวมรายได้ทั้งสิ้น (บาท)
1	กรุงเทพมหานคร	7,848,239,052	7,209,640,994	9,164,359,323	1,220,973,295	25,443,212,664
2	ชลบุรี	2,163,168,295	1,909,551,898	3,652,517,290	446,145,469	8,171,382,952
3	สมุทรปราการ	1,688,289,639	2,018,393,343	2,892,077,892	230,036,199	6,828,797,073
4	ปทุมธานี	1,101,613,590	1,220,914,131	1,685,674,779	180,794,843	4,188,997,343
5	ระยอง	960,013,464	730,734,187	1,981,875,210	157,464,029	3,830,086,890
6	นนทบุรี	1,132,882,504	1,054,485,439	1,405,913,575	193,793,472	3,787,074,990
7	ภูเก็ต	936,863,711	919,540,840	1,629,495,804	183,751,041	3,669,651,396
8	เชียงใหม่	873,942,231	806,097,228	1,038,411,091	158,187,704	2,876,638,254
9	นครราชสีมา	586,324,606	457,872,458	656,123,484	139,017,986	1,839,338,534
10	สุราษฎร์ธานี	554,764,905	409,062,859	521,903,724	120,714,726	1,606,446,214

แผนภูมิ 10 อันดับของจังหวัดที่จัดเก็บรายได้สูงสุด
ปีงบประมาณ พ.ศ. 2568

(หน่วย:ล้านบาท)



รายงานปริมาณงานและเงินได้จากการจดทะเบียน
พื้นที่ ทั่วประเทศ
ตั้งแต่วันที่ 1 ตุลาคม 2567 ถึง 30 กันยายน 2568

(แบบ 0200)

รายการ	ที่ดิน หรือ ที่ดิน พร้อมสิ่งปลูกสร้าง		สิ่งปลูกสร้าง		ห้องชุด		รวมปริมาณงาน		ค่าธรรมเนียม (บาท)	ภาษีอากร(บาท)				รวมรายได้ ค่าธรรมเนียมและ ภาษีอากร
	งานเกิด	งานเสร็จ	งานเกิด	งานเสร็จ	งานเกิด	งานเสร็จ	งานเกิด	งานเสร็จ		ภาษีเงินได้ นิติบุคคล	ภาษีเงินได้ บุคคลธรรมดา	ภาษีธุรกิจ เฉพาะ	อากร แสตมป์	
1 จดทะเบียน														
1.1 ขาย	752,793	752,592	6,034	6,056	111,879	111,873	870,706	870,521	12,334,778,498	6,695,795,274	14,132,510,510	30,931,355,075	3,267,346,568	67,361,785,925
1.2 ขายฝาก	49,271	49,260	72	48	811	811	50,154	50,119	748,714,427	57,776,980	737,960,833	745,314,675	172,894,930	2,462,661,845
1.3 แลกเปลี่ยน	486	486	0	0	0	0	486	486	2,335,621	604,015	1,254,865	2,383,022	287,509	6,865,032
1.4 ให้	552,788	552,248	5,000	4,462	5,153	5,153	562,941	561,863	2,005,108,502	5,512,407	1,956,857,322	259,448,035	1,440,854,865	5,667,781,131
1.5 มรดก	292,198	290,801	1,282	3,345	2,375	2,394	295,855	296,540	1,332,762,166	0	0	1,385,131	0	1,334,147,297
1.6 จำนอง	771,590	771,477	419	433	73,894	73,894	845,903	845,804	7,786,990,963	0	0	0	40,041,031	7,827,031,994
1.7 เช่า	9,539	9,565	1,352	1,506	1,437	1,438	12,328	12,509	2,209,221,855	0	0	0	209,114,039	2,418,335,894
1.8 ประเภทมีทุนทรัพย์อื่นๆ	3,959	3,946	13	23	24	23	3,996	3,992	52,090,513	2,043,037	20,781,724	10,582,856	3,811,797	89,309,927
1.9 ประเภทไม่มีทุนทรัพย์														
1.9.1 โฉนดจำนอง	753,604	753,604	21	2,010	87,159	87,162	840,784	842,776	48,208,322	0	0	0	0	48,208,322
1.9.2 โฉนดขายฝาก	28,681	28,681	0	15	465	465	29,146	29,161	1,663,679	18,598,739	182,197,307	26,800	144,883,288	347,369,813
1.9.3 อื่นๆ	677,201	677,195	4,427	7,523	62,278	62,274	743,906	746,992	48,696,239	0	45,864	9,399	4,561,195	53,312,697
1.10 ค่าขอเบ็ดเตล็ด	2,152,921	2,152,921	138	1,480	82,228	82,226	2,235,287	2,236,627	133,413,379	0	0	0	0	133,413,379
1.11 ค่าขอตรวจสอบหลักทรัพย์														
1.11.1 มีค่าธรรมเนียม	508,906	508,910	6	0	0	0	508,912	508,910	26,280,319	0	0	0	0	26,280,319
1.11.2 ไม่มีค่าธรรมเนียม	4,638,731	4,638,731	0	0	0	0	4,638,731	4,638,731	0	0	0	0	0	
รวม	11,192,668	11,190,417	18,764	26,901	427,703	427,713	11,639,135	11,645,031	26,730,264,483	6,780,330,452	17,031,608,425	31,950,504,993	5,283,795,222	87,776,503,575

สถิติปริมาณงานและเงินรายได้ค่าธรรมเนียม และภาษี อากร
ของสำนักงานที่ดินทั่วประเทศ (แสดงเป็นรายปี)

ประจำปีงบประมาณ พ.ศ.	ปริมาณงาน (ราย)	ค่าธรรมเนียม (บาท)	ภาษีอากร (บาท)				ผลรวมค่าธรรมเนียม และภาษีอากร (บาท)
			ภาษีเงินได้ นิติบุคคล	ภาษีเงินได้ บุคคลธรรมดา	ภาษีธุรกิจเฉพาะ	อากรแสตมป์	
2558	10,325,072	37,257,888,889	6,540,784,606	17,261,363,564	30,492,195,124	5,512,132,031	97,064,364,214
2559	11,131,088	27,635,006,889	7,130,045,541	20,373,637,813	32,347,262,947	5,764,167,456	93,250,120,646
2560	11,782,427	37,080,272,031	6,846,876,041	17,892,697,507	31,042,020,421	4,611,841,169	97,473,707,169
2561	13,402,700	40,802,642,391	7,907,268,723	19,639,354,809	34,875,700,015	5,175,087,866	108,400,053,804
2562	13,295,931	41,110,743,451	8,002,175,182	18,999,310,260	35,194,245,082	5,351,937,034	108,658,411,009
2563	12,457,978	31,482,993,586	7,319,035,714	15,933,843,556	31,989,392,603	4,731,577,408	91,456,842,867
2564	12,224,517	30,655,076,190	7,340,629,748	15,421,477,439	32,502,452,957	4,552,388,691	90,472,025,025
2565	12,736,366	30,994,894,583	18,063,493,698	7,600,106,997	34,163,925,841	5,563,076,972	96,385,498,091
2566	14,312,476	34,979,354,546	8,055,070,650	19,921,096,517	36,435,686,027	5,948,565,758	105,339,773,498
2567	14,223,364	30,535,081,286	7,449,301,585	18,358,808,085	33,999,028,241	5,616,797,869	95,959,017,066
2568	12,517,274	27,519,420,065	6,791,604,511	17,133,692,061	32,013,537,984	5,315,083,434	88,773,338,055
รวม	138,409,193	370,053,373,907	91,446,285,999	188,535,388,608	365,055,447,242	58,142,655,688	1,073,233,151,444

สถิติปริมาณงานและเงินรายได้จากการจดทะเบียนซื้อขายอสังหาริมทรัพย์*
ของสำนักงานที่ดินทั่วประเทศ (แสดงเป็นรายปี)

แบบ 1100

ประจำปีงบประมาณ พ.ศ.	ที่ดินหรือที่ดินพร้อมสิ่งปลูกสร้าง		สิ่งปลูกสร้าง		ห้องชุด		รวมปริมาณงาน (ราย)		ค่าธรรมเนียม (บาท)	ภาษีอากร (บาท)				ผลรวมค่าธรรมเนียม และภาษีอากร (บาท)
	งานเกิด	งานเสร็จ	งานเกิด	งานเสร็จ	งานเกิด	งานเสร็จ	งานเกิด	งานเสร็จ		ภาษีเงินได้ นิติบุคคล	ภาษีเงินได้ บุคคลธรรมดา	ภาษีธุรกิจเฉพาะ	อากรแสตมป์	
2558	937,705	937,029	3,885	3,849	123,149	123,466	1,064,739	1,064,344	19,924,658,353	6,417,976,825	15,476,442,664	29,860,237,687	3,219,840,960	74,899,156,489
2559	905,114	905,340	4,732	4,478	172,786	173,143	1,082,632	1,082,961	13,379,581,840	7,039,983,355	17,953,583,070	31,670,816,822	3,468,641,509	73,512,606,596
2560	821,589	823,469	3,865	3,861	123,383	123,636	948,837	950,966	21,084,374,683	6,742,403,369	16,036,095,331	30,378,781,209	3,195,770,642	77,437,425,234
2561	839,321	841,444	4,268	4,115	139,535	139,868	983,124	985,427	22,385,260,069	7,807,121,986	17,571,005,258	34,209,736,881	3,617,979,801	85,591,103,995
2562	828,079	830,514	4,561	4,298	136,550	137,078	969,190	971,890	21,450,920,680	7,891,893,538	16,704,327,610	34,623,916,152	3,636,084,785	84,307,142,765
2563	778,168	780,079	4,156	4,047	124,867	124,868	907,191	908,994	16,136,441,117	7,226,350,913	13,723,005,538	31,492,808,919	3,020,148,297	71,598,754,784
2564	793,469	793,720	4,114	3,577	105,742	105,742	903,325	903,039	16,511,878,773	7,247,201,006	13,441,546,602	32,056,875,889	3,142,765,413	72,400,267,683
2565	858,243	857,339	4,855	4,031	104,311	104,311	967,409	965,681	15,899,428,910	7,516,134,038	15,818,103,927	33,746,930,903	3,821,286,793	76,801,884,571
2566	930,744	930,520	5,641	5,671	119,908	119,897	1,056,293	1,056,088	19,030,419,629	7,978,142,487	17,569,018,663	36,163,530,694	4,105,325,718	84,846,437,191
2567	856,485	856,225	6,438	6,297	110,692	110,543	973,615	973,065	15,590,216,648	7,334,030,145	16,062,642,046	33,658,007,902	3,742,712,021	76,387,608,762
2568	802,064	801,852	6,106	6,104	112,690	112,684	920,860	920,640	13,083,492,925	6,753,572,254	14,870,471,343	31,676,669,750	3,440,241,498	69,824,447,770
รวม	9,350,981	9,357,531	52,621	50,328	1,373,613	1,375,236	10,777,215	10,783,095	194,476,673,627	79,954,809,916	175,226,242,052	359,538,312,808	38,410,797,437	847,606,835,840

* เฉพาะการขายและขายฝาก

ส่วนที่ 2

ปริมาณงานและการจัดเก็บรายได้ค่าธรรมเนียมของสำนักงานที่ดิน

ปริมาณงานและการจัดเก็บรายได้จากค่าธรรมเนียมของสำนักงานที่ดิน ประจำปีงบประมาณ พ.ศ.2568

(แบบ 1300)

ภาค	จังหวัด	จดทะเบียนสิทธิและนิติกรรม		ออกโฉนด/น.ส. 3 ก/ น.ส. 3 เฉพาะราย		แบ่งแยก รวม เปลี่ยน สอบเขต อื่นๆ		ค่า อ.รังวัด	หลักเขตที่ดิน	เบ็ดเตล็ด		ตรวจสอบหลักทรัพย์			รายได้อื่นๆ		รวมปริมาณ งานทั้งสิ้น	ปริมาณงานจำแนกตามกลุ่ม		รวมรายได้ ค่าธรรมเนียม		
		ราย	บาท	ราย	บาท	ราย	บาท			บาท	บาท	บาท	บาท	ราย		บาท		บาท	บาท		งานทะเบียน	งานรังวัด
														มี ค่าธรรมเนียม	ไม่มี ค่าธรรมเนียม							
		บาท	บาท	บาท	บาท	บาท	บาท			บาท	บาท	บาท	บาท	บาท	บาท	บาท		บาท	บาท			
1	กรุงเทพมหานคร	310,724	7,793,956,843	-	25	25,077	1,801,799	1,669,645	802,555	121,425	16,928,425	127,692	283,317	1,107,469	6,613	31,972,291	874,848	849,771	25,077	7,848,239,052		
2	ภาคกลาง	730,289	6,480,522,113	1,367	120,320	167,750	11,230,007	7,518,262	5,571,680	325,190	28,969,712	131,042	675,344	2,963,277	10,362	352,362,426	2,041,344	1,872,227	169,117	6,889,257,797		
3	ภาคเหนือ	752,790	2,411,412,330	1,514	341,505	138,615	8,954,940	5,904,192	7,011,344	380,886	17,301,402	104,001	1,137,386	8,250,194	17,365	189,417,531	2,532,557	2,392,428	140,129	2,648,593,438		
4	ภาคตะวันออกเฉียงเหนือ	398,353	3,901,310,416	659	114,358	72,457	5,604,309	3,665,030	2,839,939	163,066	12,886,474	13,150	251,891	1,195,885	3,883	14,917,451	903,459	830,343	73,116	3,942,533,862		
5	ภาคตะวันออก	1,438,374	3,313,231,290	2,909	986,965	280,717	23,863,062	13,951,211	18,290,587	897,084	43,426,374	87,380	1,485,970	8,695,275	22,727	30,687,049	4,215,161	3,931,535	283,626	3,453,131,813		
6	ภาคใต้	630,233	2,670,137,793	913	632,148	99,833	6,261,881	23,774,041	4,438,630	348,976	13,900,992	45,645	804,823	4,068,219	19,482	14,450,399	1,949,905	1,849,159	100,746	2,737,664,103		
	รวม	4,260,763	26,570,570,785	7,362	2,195,321	784,449	57,715,998	56,482,381	38,954,735	2,236,627	133,413,379	508,910	4,638,731	26,280,319	80,432	633,807,147	12,517,274	11,725,463	791,811	27,519,420,065		

ภาคกลาง

ปริมาณงานและการจัดเก็บรายได้จากค่าธรรมเนียมของสำนักงานที่ดิน ประจำปีงบประมาณ พ.ศ.2568

พื้นที่ภาคกลาง

(แบบ 1300)

จังหวัด	จดทะเบียนสิทธิและนิติกรรม		ออกโฉนด/น.ส. 3 ก/ น.ส. 3 เฉพาะราย		แบ่งแยก รวม เปลี่ยน สบ เขต อื่นๆ		ค่า ๕.รังวัด	หลักเขตที่ดิน	เบ็ดเตล็ด		ตรวจสอบหลักทรัพย์			รายได้อื่นๆ		รวมปริมาณ งานทั้งสิ้น	ปริมาณงานจำแนกตามกลุ่ม		รวมรายได้ ค่าธรรมเนียม	
	ราย	บาท	ราย	บาท	ราย	บาท			บาท	บาท	บาท	ราย		บาท	ราย		บาท	งานทะเบียน		งานรังวัด
												มี ค่าธรรมเนียม	ไม่มี ค่าธรรมเนียม							
1 กรุงเทพมหานคร	310,724	7,793,956,843	-	25	25,077	1,801,799	1,669,645	802,555	121,425	16,928,425	127,692	283,317	1,107,469	6,613	31,972,291	874,848	849,771	25,077	7,848,239,052	
2 กาญจนบุรี	40,366	132,181,260	93	23,817	10,246	713,935	469,305	386,970	21,657	1,015,205	2,333	40,247	111,900	657	779,292	115,599	105,260	10,339	135,681,684	
3 ชัยนาท	21,766	71,465,437	45	2,665	4,031	274,279	209,930	189,360	7,597	444,371	914	37,761	77,395	480	76,866	72,594	68,518	4,076	72,740,303	
4 นครนายก	19,430	102,977,029	52	5,501	6,567	408,193	313,820	233,835	10,173	929,747	691	13,974	53,220	202	1,081,408	51,089	44,470	6,619	106,002,753	
5 นครปฐม	46,759	419,279,939	122	12,042	15,611	1,119,625	713,205	523,675	14,132	2,275,573	6,737	66,908	189,857	841	669,730	151,110	135,377	15,733	424,783,646	
6 นนทบุรี	84,927	1,123,455,152	106	35	10,352	833,913	462,510	314,915	22,686	4,893,207	47,696	52,307	820,435	1,059	2,102,336	219,133	208,675	10,458	1,132,882,503	
7 ปทุมธานี	100,917	1,090,558,098	104	165	17,658	1,192,978	1,203,232	449,175	21,867	5,110,208	45,435	37,205	205,554	790	2,894,180	223,976	206,214	17,762	1,101,613,590	
8 ประจวบคีรีขันธ์	45,594	332,053,580	86	24,620	10,641	773,729	529,000	360,245	30,212	1,852,926	1,762	47,581	164,175	689	246,607	136,565	125,838	10,727	336,004,882	
9 พระนครศรีอยุธยา	51,165	129,621,284	92	1,510	8,566	386,898	253,410	261,515	22,479	638,985	2,900	37,574	81,575	564	252,019,742	123,340	114,682	8,658	383,264,919	
10 เพชรบุรี	39,483	195,338,261	57	12,443	8,909	662,812	522,755	478,350	29,863	2,019,511	2,667	23,419	301,045	491	510,831	104,889	95,923	8,966	199,846,008	
11 ราชบุรี	50,666	236,598,111	128	13,709	13,389	927,111	559,510	522,315	23,970	1,144,985	4,337	63,445	174,610	847	968,694	156,782	143,265	13,517	240,909,045	
12 ลพบุรี	26,350	128,200,017	70	460	7,805	43,002	25,660	26,135	10,592	86,537	2,184	36,084	37,375	578	20,305	83,663	75,788	7,875	128,439,491	
13 สมุทรปราการ	70,614	1,678,425,243	41	1,500	15,202	1,169,127	558,630	433,215	27,643	4,102,877	4,582	41,458	141,055	706	3,457,992	160,246	145,003	15,243	1,688,289,639	
14 สมุทรสงคราม	6,210	4,540,958	13	50	2,773	12,375	7,310	7,125	3,506	13,650	412	14,267	13,010	151	46,686,493	27,332	24,546	2,786	51,280,971	
15 สมุทรสาคร	23,616	432,598,464	66	1,468	6,541	700,972	396,275	228,785	7,343	1,436,604	1,415	21,940	87,155	317	845,610	61,238	54,631	6,607	436,295,333	
16 สระบุรี	24,928	191,393,366	83	3,443	8,395	732,927	457,325	388,885	27,788	1,335,664	1,962	40,348	198,052	518	8,043,468	104,022	95,544	8,478	202,553,130	
17 สิงห์บุรี	12,007	2,267,775	24	230	2,111	8,440	6,770	7,260	5,514	26,790	1,133	2,644	5,745	159	31,419,397	23,592	21,457	2,135	33,742,407	
18 สุพรรณบุรี	49,928	166,732,074	149	10,537	15,546	1,034,748	663,485	607,085	30,342	1,172,147	2,411	91,902	156,879	1,134	346,245	191,412	175,717	15,695	170,723,200	
19 อ่างทอง	15,563	42,836,065	36	6,125	3,407	234,943	166,130	152,835	7,826	470,725	1,471	6,280	144,240	179	193,230	34,762	31,319	3,443	44,204,293	
รวม	1,041,013	14,274,478,956	1,367	120,345	192,827	13,031,806	9,187,907	6,374,235	446,615	45,898,137	258,734	958,661	4,070,746	16,975	384,334,717	2,916,192	2,721,998	194,194	14,737,496,849	

ปริมาณงานและการจัดเก็บรายได้จากค่าธรรมเนียมของสำนักงานที่ดิน ประจำปีงบประมาณ พ.ศ.2568

(แบบ 1300)

สำนักงานที่ดิน	จดทะเบียนสิทธิและนิติกรรม		ออกโฉนด/น.ส. 3 / น.ส. 3 เฉพาะราย		แบ่งแยก รวม เปลี่ยน สอบเขต อื่นๆ		ค่า ร.รังวัด	หลักเขตที่ดิน	เบ็ดเตล็ด		ตรวจสอบหลักทรัพย์			รายได้อื่นๆ		รวมปริมาณ งานทั้งสิ้น	ปริมาณงานจำแนกตามกลุ่ม		รวมรายได้ ค่าธรรมเนียม		
	ราย	บาท	ราย	บาท	ราย	บาท			บาท	บาท	บาท	บาท	ราย		บาท		ราย	บาท		งานทะเบียน	งานรังวัด
													มี ค่าธรรมเนียม	ไม่มี ค่าธรรมเนียม							
ส.กทม.	17,305	1,347,567,399	-	-	634	40,115	250,900	27,990	6,710	1,074,404	9,514	16,728	83,585	483	3,704,020	51,374	50,740	634	1,352,748,413		
ส.กทม. สาขาดอนเมือง	14,640	795,269,010	-	-	1,235	159,295	39,755	24,770	5,748	724,805	10,703	15,939	42,055	294	2,280,726	48,559	47,324	1,235	798,540,416		
ส.กทม. สาขานนทบุรี	17,541	300,298,852	-	-	1,621	166,240	121,600	60,945	6,652	795,170	7,811	15,004	41,705	378	1,335,472	49,007	47,386	1,621	302,819,984		
ส.กทม. สาขาบางกอกน้อย	20,984	407,494,559	-	25	2,048	201,150	104,645	83,335	7,031	1,194,291	8,690	10,792	49,580	351	4,050,046	49,896	47,848	2,048	413,177,631		
ส.กทม. สาขาบางกะปิ	19,088	307,204,190	-	-	684	45,125	43,000	31,975	6,942	922,925	10,976	23,895	36,185	581	340,124	62,166	61,482	684	308,623,524		
ส.กทม. สาขาบางขุนเทียน	21,139	320,904,490	-	-	2,282	15,214	111,660	76,260	7,582	1,098,064	10,005	17,595	292,114	444	2,008,500	59,047	56,765	2,282	324,506,302		
ส.กทม. สาขาบางเขน	20,412	289,712,476	-	-	1,541	15,275	50,390	30,360	8,845	1,247,090	6,519	24,901	52,610	390	1,248,730	62,608	61,067	1,541	292,356,931		
ส.กทม. สาขาบึงกุ่ม	18,286	322,603,289	-	-	1,524	128,175	60,260	38,430	7,648	924,415	6,621	13,786	45,725	282	3,555,437	48,147	46,623	1,524	327,355,731		
ส.กทม. สาขาประเวศ	20,803	414,079,366	-	-	1,731	144,490	71,080	50,655	8,378	1,104,258	6,753	14,278	35,085	268	169,920	52,211	50,480	1,731	415,654,854		
ส.กทม. สาขาพระโขนง	25,010	1,205,357,158	-	-	772	44,975	70,670	26,865	11,543	1,244,950	7,672	20,777	55,625	546	1,517,018	66,320	65,548	772	1,208,317,261		
ส.กทม. สาขามีนบุรี	19,710	290,944,471	-	-	2,078	183,670	109,920	60,745	8,290	1,185,232	9,340	14,616	102,340	388	1,285,620	54,422	52,344	2,078	293,871,998		
ส.กทม. สาขาลาดกระบัง	13,095	201,828,981	-	-	2,503	121,545	98,950	48,300	4,751	762,600	5,414	19,047	30,265	275	1,122,270	45,085	42,582	2,503	204,012,911		
ส.กทม. สาขาลาดพร้าว	8,587	160,212,227	-	-	430	30,790	24,520	13,695	3,450	563,030	2,730	18,147	28,565	371	1,537,635	33,715	33,285	430	162,410,462		
ส.กทม. สาขานองจอก	11,782	99,806,383	-	-	2,913	251,380	158,595	79,885	3,579	591,526	4,728	13,955	22,405	222	609,950	37,179	34,266	2,913	101,520,124		
ส.กทม. สาขานองแขม	21,683	346,040,048	-	-	2,155	189,125	118,340	81,925	7,433	1,333,262	8,257	13,914	46,430	327	832,515	53,769	51,614	2,155	348,641,645		
ส.กทม. สาขาห้วยขวาง	20,830	650,859,182	-	-	259	29,850	201,630	38,435	8,733	1,143,190	5,531	18,372	101,735	643	6,314,880	54,368	54,109	259	658,688,902		
ส.กทม. สาขาจตุจักร	19,829	333,774,762	-	-	667	35,385	33,730	27,985	8,110	1,019,213	6,428	11,571	41,460	370	59,428	46,975	46,308	667	334,991,963		
รวม	310,724	7,793,956,843	-	25	25,077	1,801,799	1,669,645	802,555	121,425	16,928,425	127,692	283,317	1,107,469	6,613	31,972,291	874,848	849,771	25,077	7,848,239,052		

ปริมาณงานและการจัดเก็บรายได้จากค่าธรรมเนียมของสำนักงานที่ดิน ประจำปีงบประมาณ พ.ศ.2568

(แบบ 1300)

สำนักงานที่ดิน	จดทะเบียนสิทธิและนิติกรรม		ออกโฉนด/น.ส. 3 ก/ น.ส. 3 เฉพาะราย		แบ่งแยก รวม เปลี่ยน สอบเขต อื่นๆ		ค่า อ.รังวัด	หลักเขตที่ดิน	เบ็ดเตล็ด		ตรวจสอบหลักทรัพย์			รายได้อื่นๆ		รวมปริมาณ งานทั้งสิ้น	ปริมาณงานจำแนกตามกลุ่ม		รวมรายได้ ค่าธรรมเนียม
	ราย	บาท	ราย	บาท	ราย	บาท	บาท	บาท	ราย	บาท	ราย		บาท	ราย	บาท		งานทะเบียน	งานรังวัด	
											มี ค่าธรรมเนียม	ไม่มี ค่าธรรมเนียม							
สจ.กาญจนบุรี	9,237	36,640,072	10	3,667	1,378	94,140	67,560	42,885	5,493	290,245	635	5,729	47,505	150	645,938	22,632	21,244	1,388	37,832,012
สจ.กาญจนบุรี สาขาทองผาภูมิ	2,455	5,629,271	2	2,411	609	57,880	33,130	25,920	780	38,755	145	6,245	2,330	65	12,255	10,301	9,690	611	5,801,952
สจ.กาญจนบุรี สาขาท่ามะกา	8,966	25,877,688	36	6,903	2,075	141,389	92,060	80,095	3,820	182,155	370	7,805	22,240	106	23,988	23,178	21,067	2,111	26,426,518
สจ.กาญจนบุรี สาขาท่าม่วง	8,233	30,759,097	21	6,456	2,285	148,529	85,020	76,140	3,889	217,703	258	10,428	16,150	134	35,905	25,248	22,942	2,306	31,345,000
สจ.กาญจนบุรี สาขาบ่อพลอย	4,300	14,717,169	3	2,115	1,011	77,311	54,145	47,085	3,545	116,907	186	1,434	9,735	33	7,365	10,512	9,498	1,014	15,031,832
สจ.กาญจนบุรี สาขาพนมทวน	3,923	11,121,311	4	885	1,127	51,725	39,720	57,550	2,029	91,035	635	4,607	7,425	126	46,926	12,451	11,320	1,131	11,416,577
สจ.กาญจนบุรี ส่วนแยกเลาขวัญ	3,252	7,436,652	17	1,380	1,761	142,961	97,670	57,295	2,101	78,405	104	3,999	6,515	43	6,915	11,277	9,499	1,778	7,827,793
รวม	40,366	132,181,260	93	23,817	10,246	713,935	469,305	386,970	21,657	1,015,205	2,333	40,247	111,900	657	779,292	115,599	105,260	10,339	135,681,684

ปริมาณงานและการจัดเก็บรายได้จากค่าธรรมเนียมของสำนักงานที่ดิน ประจำปีงบประมาณ พ.ศ.2568

(แบบ 1300)

สำนักงานที่ดิน	จดทะเบียนสิทธิและนิติกรรม		ออกโฉนด/น.ส. 3 ก/ น.ส. 3 เฉพาะราย		แบ่งแยก รวม เปลี่ยน สอบเขต อื่นๆ		ค่า ร.รังวัด	หลักเขตที่ดิน	เบ็ดเตล็ด		ตรวจสอบหลักฐานทรัพย์			รายได้อื่นๆ		รวมปริมาณ งานทั้งสิ้น	ปริมาณงานจำแนกตามกลุ่ม		รวมรายได้ ค่าธรรมเนียม
	ราย	บาท	ราย	บาท	ราย	บาท	บาท	บาท	ราย	บาท	ราย		บาท	ราย	บาท		งานทะเบียน	งานรังวัด	
											มี ค่าธรรมเนียม	ไม่มี ค่าธรรมเนียม							
สจ.ชัยนาท	8,110	32,283,610	17	375	1,565	116,350	83,170	68,545	2,742	136,265	414	11,768	42,165	143	45,650	24,759	23,177	1,582	32,776,130
สจ.ชัยนาท สาขาวัดสิงห์	3,242	10,060,490	9	840	526	40,349	35,460	41,600	1,150	62,043	117	9,221	8,060	99	8,601	14,364	13,829	535	10,257,443
สจ.ชัยนาท สาขาสรครบุรี	4,960	11,538,266	3	765	675	35,780	30,890	29,585	1,859	82,895	186	7,447	16,610	115	14,760	15,245	14,567	678	11,749,551
สจ.ชัยนาท สาขาหันคา	5,454	17,583,071	16	685	1,265	81,800	60,410	49,630	1,846	163,168	197	9,325	10,560	123	7,855	18,226	16,945	1,281	17,957,179
รวม	21,766	71,465,437	45	2,665	4,031	274,279	209,930	189,360	7,597	444,371	914	37,761	77,395	480	76,866	72,594	68,518	4,076	72,740,303

ปริมาณงานและการจัดเก็บรายได้จากค่าธรรมเนียมของสำนักงานที่ดิน ประจำปีงบประมาณ พ.ศ.2568

(แบบ 1300)

สำนักงานที่ดิน	จดทะเบียนสิทธิและนิติกรรม		ออกโฉนด/น.ส. 3 ก/ น.ส. 3 เฉพาะราย		แบ่งแยก รวม เปลี่ยน สอบเขต อื่นๆ		ค่า ร.รังวัด	หลักเขตที่ดิน	เบ็ดเตล็ด		ตรวจสอบหลักทรัพย์			รายได้อื่นๆ		รวมปริมาณ งานทั้งสิ้น	ปริมาณงานจำแนกตามกลุ่ม		รวมรายได้ ค่าธรรมเนียม
	ราย	บาท	ราย	บาท	ราย	บาท	บาท	บาท	ราย	บาท	ราย		บาท	ราย	บาท		งานทะเบียน	งานรังวัด	
											มี ค่าธรรมเนียม	ไม่มี ค่าธรรมเนียม							
สจ.นครนายก	14,198	75,700,203	26	4,121	4,448	292,058	221,100	182,645	6,660	638,352	416	7,721	34,720	112	56,800	33,581	29,107	4,474	77,129,999
สจ.นครนายก สาขาองครักษ์	5,232	27,276,826	26	1,380	2,119	116,135	92,720	51,190	3,513	291,395	275	6,253	18,500	90	1,024,608	17,508	15,363	2,145	28,872,754
รวม	19,430	102,977,029	52	5,501	6,567	408,193	313,820	233,835	10,173	929,747	691	13,974	53,220	202	1,081,408	51,089	44,470	6,619	106,002,753

ปริมาณงานและการจัดเก็บรายได้จากค่าธรรมเนียมของสำนักงานที่ดิน ประจำปีงบประมาณ พ.ศ.2568

(แบบ 1300)

สำนักงานที่ดิน	จดทะเบียนสิทธิและนิติกรรม		ออกโฉนด/น.ส. 3 ก/ น.ส. 3 เฉพาะราย		แบ่งแยก รวม เปลี่ยน สอบเขต อื่นๆ		ค่า อ.รังวัด	หลักเขตที่ดิน	เบ็ดเตล็ด		ตรวจสอบหลักทรัพย์			รายได้อื่นๆ		รวมปริมาณ งานทั้งสิ้น	ปริมาณงานจำแนกตามกลุ่ม		รวมรายได้ ค่าธรรมเนียม
	ราย	บาท	ราย	บาท	ราย	บาท	บาท	บาท	ราย	บาท	ราย		บาท	ราย	บาท		งานทะเบียน	งานรังวัด	
											มี ค่าธรรมเนียม	ไม่มี ค่าธรรมเนียม							
สจ.นครปฐม	14,270	120,067,883	31	6,767	4,961	427,035	262,845	193,145	5,686	792,547	1,889	8,867	68,735	159	238,480	35,863	30,871	4,992	122,057,437
สจ.นครปฐม สาขากำแพงแสน	7,507	34,242,204	11	4,950	2,103	171,707	110,260	83,815	1,770	215,685	1,588	12,226	14,840	133	31,260	25,338	23,224	2,114	34,874,721
สจ.นครปฐม สาขานครชัยศรี	8,402	91,875,934	28	195	3,790	214,385	129,585	97,170	2,503	422,255	1,755	14,829	26,570	189	117,150	31,496	27,678	3,818	92,883,244
สจ.นครปฐม สาขาบางเลน	6,135	40,768,403	11	130	2,136	143,138	99,340	60,900	1,641	268,185	929	14,357	13,865	155	33,230	25,364	23,217	2,147	41,387,191
สจ.นครปฐม สาขาสามพราน	10,445	132,325,515	41	-	2,621	163,360	111,175	88,645	2,532	576,901	576	16,629	65,847	205	249,610	33,049	30,387	2,662	133,581,053
รวม	46,759	419,279,939	122	12,042	15,611	1,119,625	713,205	523,675	14,132	2,275,573	6,737	66,908	189,857	841	669,730	151,110	135,377	15,733	424,783,646

ปริมาณงานและการจัดเก็บรายได้จากค่าธรรมเนียมของสำนักงานที่ดิน ประจำปีงบประมาณ พ.ศ.2568

(แบบ 1300)

สำนักงานที่ดิน	จดทะเบียนสิทธิและนิติกรรม		ออกโฉนด/น.ส. 3 ก/ น.ส. 3 เฉพาะราย		แบ่งแยก รวม เปลี่ยน สออบเขต อื่นๆ		ค่า อ.รังวัด	หลักเขตที่ดิน	เบ็ดเตล็ด		ตรวจสอบหลักฐานทรัพย์			รายได้อื่นๆ		รวมปริมาณ งานทั้งสิ้น	ปริมาณงานจำแนกตามกลุ่ม		รวมรายได้ ค่าธรรมเนียม		
	ราย	บาท	ราย	บาท	ราย	บาท			บาท	บาท	ราย	บาท	ราย		บาท		ราย	บาท		งานทะเบียน	งานรังวัด
													มี ค่าธรรมเนียม	ไม่มี ค่าธรรมเนียม							
สจ.นนทบุรี	19,616	275,599,120	20	-	2,960	158,050	63,755	46,350	6,443	1,250,090	15,656	9,799	682,055	303	222,436	54,797	51,817	2,980	278,021,856		
สจ.นนทบุรี สาขาบางบัวทอง	25,564	237,647,062	40	-	4,140	328,400	170,010	115,400	5,234	1,471,275	11,169	22,799	67,575	310	489,765	69,256	65,076	4,180	240,289,487		
สจ.นนทบุรี สาขาบางใหญ่	23,027	330,113,151	35	-	1,968	163,613	142,545	76,785	5,831	1,036,635	8,887	9,091	34,330	188	733,100	49,027	47,024	2,003	332,300,159		
สจ.นนทบุรี สาขาปากเกร็ด	16,720	280,095,819	11	35	1,284	183,850	86,200	76,380	5,178	1,135,207	11,984	10,618	36,475	258	657,035	46,053	44,758	1,295	282,271,001		
รวม	84,927	1,123,455,152	106	35	10,352	833,913	462,510	314,915	22,686	4,893,207	47,696	52,307	820,435	1,059	2,102,336	219,133	208,675	10,458	1,132,882,503		

ปริมาณงานและการจัดเก็บรายได้จากค่าธรรมเนียมของสำนักงานที่ดิน ประจำปีงบประมาณ พ.ศ.2568

(แบบ 1300)

สำนักงานที่ดิน	จดทะเบียนสิทธิและนิติกรรม		ออกโฉนด/น.ส. 3 ก/ น.ส. 3 เฉพาะราย		แบ่งแยก รวม เปลี่ยน สอบเขต อื่นๆ		ค่า อ.รังวัด	หลักเขตที่ดิน	เบ็ดเตล็ด		ตรวจสอบหลักทรัพย์			รายได้อื่นๆ		รวมปริมาณ งานทั้งสิ้น	ปริมาณงานจำแนกตามกลุ่ม		รวมรายได้ ค่าธรรมเนียม
	ราย	บาท	ราย	บาท	ราย	บาท	บาท	บาท	ราย	บาท	ราย		บาท	ราย	บาท		งานทะเบียน	งานรังวัด	
											มี ค่าธรรมเนียม	ไม่มี ค่าธรรมเนียม							
สจ.ปทุมธานี	25,272	331,536,558	30	165	5,967	406,570	743,292	172,425	6,042	1,376,817	15,736	7,039	46,800	220	356,495	60,306	54,309	5,997	334,639,122
สจ.ปทุมธานี สาขาคลองหลวง	30,986	333,473,492	26	-	5,253	332,965	181,740	104,840	5,297	1,261,864	12,072	10,403	52,040	198	889,650	64,235	58,956	5,279	336,296,591
สจ.ปทุมธานี สาขาธัญบุรี	20,833	169,541,295	31	-	3,026	216,965	155,160	93,130	5,295	1,145,467	7,221	7,618	50,094	173	319,245	44,197	41,140	3,057	171,521,356
สจ.ปทุมธานี สาขาลำลูกกา	23,826	256,006,753	17	-	3,412	236,478	123,040	78,780	5,233	1,326,060	10,406	12,145	56,620	199	1,328,790	55,238	51,809	3,429	259,156,521
รวม	100,917	1,090,558,098	104	165	17,658	1,192,978	1,203,232	449,175	21,867	5,110,208	45,435	37,205	205,554	790	2,894,180	223,976	206,214	17,762	1,101,613,590

ปริมาณงานและการจัดเก็บรายได้จากค่าธรรมเนียมของสำนักงานที่ดิน ประจำปีงบประมาณ พ.ศ.2568

(แบบ 1300)

สำนักงานที่ดิน	จดทะเบียนสิทธิและนิติกรรม		ออกโฉนด/น.ส. 3 ก/ น.ส. 3 เฉพาะราย		แบ่งแยก รวม เปลี่ยน สออบเขต อื่นๆ		ค่า ร.รังวัด	หลักเขตที่ดิน	เบ็ดเตล็ด		ตรวจสอบหลักฐานทรัพย์			รายได้อื่นๆ		รวมปริมาณ งานทั้งสิ้น	ปริมาณงานจำแนกตามกลุ่ม		รวมรายได้ ค่าธรรมเนียม
	ราย	บาท	ราย	บาท	ราย	บาท	บาท	บาท	ราย	บาท	ราย		บาท	ราย	บาท		งานทะเบียน	งานรังวัด	
											มี ค่าธรรมเนียม	ไม่มี ค่าธรรมเนียม							
สจ.ประจวบคีรีขันธ์	13,440	61,262,872	30	8,763	2,687	181,942	135,340	119,840	7,649	446,570	516	14,393	66,875	233	45,820	38,948	36,231	2,717	62,268,022
สจ.ประจวบคีรีขันธ์ สาขาบางสะพาน	6,903	25,531,854	8	7,725	1,287	84,762	67,675	68,060	3,147	148,895	217	9,511	21,240	126	65,005	21,199	19,904	1,295	25,995,216
สจ.ประจวบคีรีขันธ์ สาขาปราณบุรี	9,081	53,974,357	26	5,802	2,390	156,045	102,490	76,390	7,998	485,168	338	16,189	36,275	195	36,268	36,217	33,801	2,416	54,872,795
สจ.ประจวบคีรีขันธ์ สาขาหัวหิน	16,170	191,284,497	22	2,330	4,277	350,980	223,495	95,955	11,418	772,293	691	7,488	39,785	135	99,514	40,201	35,902	4,299	192,868,849
รวม	45,594	332,053,580	86	24,620	10,641	773,729	529,000	360,245	30,212	1,852,926	1,762	47,581	164,175	689	246,607	136,565	125,838	10,727	336,004,882

ปริมาณงานและการจัดเก็บรายได้จากค่าธรรมเนียมของสำนักงานที่ดิน ประจำปีงบประมาณ พ.ศ.2568

(แบบ 1300)

สำนักงานที่ดิน	จดทะเบียนสิทธิและนิติกรรม		ออกโฉนด/น.ส. 3 ก/ น.ส. 3 เฉพาะราย		แบ่งแยก รวม เปลี่ยน สอบเขต อื่นๆ		ค่า อ.รังวัด	หลักเขตที่ดิน	เบ็ดเตล็ด		ตรวจสอบหลักฐานทรัพย์			รายได้อื่นๆ		รวมปริมาณ งานทั้งสิ้น	ปริมาณงานจำแนกตามกลุ่ม		รวมรายได้ ค่าธรรมเนียม
	ราย	บาท	ราย	บาท	ราย	บาท	บาท	บาท	ราย	บาท	ราย		บาท	ราย	บาท		งานทะเบียน	งานรังวัด	
											มี ค่าธรรมเนียม	ไม่มี ค่าธรรมเนียม							
สจ.พระนครศรีอยุธยา	14,564	94,940,595	43	1,045	2,745	230,390	173,010	168,790	7,605	411,835	1,616	4,333	67,310	124	158,980	31,030	28,242	2,788	96,151,955
สจ.พระนครศรีอยุธยา สาขาท่าเรือ	5,856	22,200,379	15	215	1,441	99,495	64,840	81,165	2,969	173,645	563	11,706	11,695	157	60,615	22,707	21,251	1,456	22,692,049
สจ.พระนครศรีอยุธยา สาขาวังน้อย	23,065	10,115,803	21	200	2,522	43,150	10,580	8,305	6,596	41,105	455	10,001	1,805	139	214,432,633	42,799	40,256	2,543	224,653,581
สจ.พระนครศรีอยุธยา สาขาเสนา	7,680	2,364,507	13	50	1,858	13,863	4,980	3,255	5,309	12,400	266	11,534	765	144	37,367,514	26,804	24,933	1,871	39,767,334
รวม	51,165	129,621,284	92	1,510	8,566	386,898	253,410	261,515	22,479	638,985	2,900	37,574	81,575	564	252,019,742	123,340	114,682	8,658	383,264,919

ปริมาณงานและการจัดเก็บรายได้จากค่าธรรมเนียมของสำนักงานที่ดิน ประจำปีงบประมาณ พ.ศ.2568

(แบบ 1300)

สำนักงานที่ดิน	จดทะเบียนสิทธิและนิติกรรม		ออกโฉนด/น.ส. 3 ก/ น.ส. 3 เฉพาะราย		แบ่งแยก รวม เปลี่ยน สอบเขต อื่นๆ		ค่า ร.รังวัด	หลักเขตที่ดิน	เบ็ดเตล็ด		ตรวจสอบหลักฐานทรัพย์			รายได้อื่นๆ		รวมปริมาณ งานทั้งสิ้น	ปริมาณงานจำแนกตามกลุ่ม		รวมรายได้ ค่าธรรมเนียม
	ราย	บาท	ราย	บาท	ราย	บาท	บาท	บาท	ราย	บาท	ราย		บาท	ราย	บาท		งานทะเบียน	งานรังวัด	
											มี ค่าธรรมเนียม	ไม่มี ค่าธรรมเนียม							
สจ.เพชรบุรี	15,451	59,387,846	23	1,315	3,203	221,624	184,560	208,575	10,975	958,660	1,332	4,990	205,380	129	219,921	36,103	32,877	3,226	61,387,881
สจ.เพชรบุรี สาขาชะอำ	10,802	83,419,334	8	4,836	2,299	217,030	149,490	97,375	10,430	531,744	438	7,094	35,490	121	102,105	31,192	28,885	2,307	84,557,404
สจ.เพชรบุรี สาขาท่าทาง	8,782	33,581,918	21	4,887	2,266	147,738	122,805	119,530	4,830	348,011	546	2,653	44,370	114	156,275	19,212	16,925	2,287	34,525,534
สจ.เพชรบุรี สาขาเขาย้อย	4,448	18,949,163	5	1,405	1,141	76,420	65,900	52,870	3,628	181,096	351	8,682	15,805	127	32,530	18,382	17,236	1,146	19,375,189
รวม	39,483	195,338,261	57	12,443	8,909	662,812	522,755	478,350	29,863	2,019,511	2,667	23,419	301,045	491	510,831	104,889	95,923	8,966	199,846,008

ปริมาณงานและการจัดเก็บรายได้จากค่าธรรมเนียมของสำนักงานที่ดิน ประจำปีงบประมาณ พ.ศ.2568

(แบบ 1300)

สำนักงานที่ดิน	จดทะเบียนสิทธิและนิติกรรม		ออกโฉนด/น.ส. 3 ก/ น.ส. 3 เฉพาะราย		แบ่งแยก รวม เปลี่ยน สอขบชต อื่นๆ		ค่า อ.รังวัด	หลักเขตที่ดิน	เบ็ดเตล็ด		ตรวจสอบหลักทรัพย์			รายได้อื่นๆ		รวมปริมาณ งานทั้งสิ้น	ปริมาณงานจำแนกตามกลุ่ม		รวมรายได้ ค่าธรรมเนียม
	ราย	บาท	ราย	บาท	ราย	บาท	บาท	บาท	ราย	บาท	ราย		บาท	ราย	บาท		งานทะเบียน	งานรังวัด	
											มี ค่าธรรมเนียม	ไม่มี ค่าธรรมเนียม							
สจ.ราชบุรี	15,686	88,752,413	29	880	4,851	298,715	177,615	167,275	6,718	279,610	2,611	10,385	52,975	163	393,185	40,443	35,563	4,880	90,122,668
สจ.ราชบุรี สาขาจอมบึง	3,848	14,259,348	6	1,450	1,160	87,290	57,430	45,615	2,892	196,885	305	12,353	7,995	132	85,110	20,696	19,530	1,166	14,741,123
สจ.ราชบุรี สาขาบ้านโป่ง	10,981	49,337,685	29	2,445	2,563	161,885	100,430	85,440	5,608	236,680	420	8,588	33,335	138	253,544	28,327	25,735	2,592	50,211,444
สจ.ราชบุรี สาขาปากท่อ	5,738	22,674,383	19	1,930	1,290	86,271	57,915	74,265	2,928	190,165	117	10,305	26,410	144	27,825	20,541	19,232	1,309	23,139,164
สจ.ราชบุรี สาขาโพธาราม	12,647	55,674,671	43	6,065	3,139	268,130	148,180	139,250	5,190	200,385	808	10,912	31,720	164	64,965	32,903	29,721	3,182	56,533,366
สจ.ราชบุรี สาขาสวนผึ้ง	1,766	5,899,611	2	939	386	24,820	17,940	10,470	634	41,260	76	10,902	22,175	106	144,065	13,872	13,484	388	6,161,280
รวม	50,666	236,598,111	128	13,709	13,389	927,111	559,510	522,315	23,970	1,144,985	4,337	63,445	174,610	847	968,694	156,782	143,265	13,517	240,909,045

ปริมาณงานและการจัดเก็บรายได้จากค่าธรรมเนียมของสำนักงานที่ดิน ประจำปีงบประมาณ พ.ศ.2568

(แบบ 1300)

สำนักงานที่ดิน	จดทะเบียนสิทธิและนิติกรรม		ออกโฉนด/น.ส. 3 ก/ น.ส. 3 เฉพาะราย		แบ่งแยก รวม เปลี่ยน สอบเขต อื่นๆ		ค่า อ.รังวัด	หลักเขตที่ดิน	เบ็ดเตล็ด		ตรวจสอบหลักทรัพย์			รายได้อื่นๆ		รวมปริมาณ งานทั้งสิ้น	ปริมาณงานจำแนกตามกลุ่ม		รวมรายได้ ค่าธรรมเนียม
	ราย	บาท	ราย	บาท	ราย	บาท	บาท	บาท	ราย	บาท	ราย		บาท	ราย	บาท		งานทะเบียน	งานรังวัด	
											มี ค่าธรรมเนียม	ไม่มี ค่าธรรมเนียม							
สจ.ลพบุรี	8,889	49,616,048	36	185	3,365	15,037	7,480	6,240	3,906	39,845	585	9,572	6,810	146	9,055	26,499	23,098	3,401	49,700,700
สจ.ลพบุรี สาขาชัยบาดาล	3,507	17,725,073	12	270	639	2,990	3,450	3,285	1,520	9,630	318	4,561	12,175	126	3,970	10,683	10,032	651	17,760,843
สจ.ลพบุรี สาขาบ้านหมี่	3,476	11,420,327	8	-	1,136	10,140	3,480	5,520	994	12,280	217	8,863	15,685	102	4,700	14,796	13,652	1,144	11,472,132
สจ.ลพบุรี สาขาพัฒนานิคม	3,825	24,985,452	5	5	733	3,485	4,330	3,225	1,284	5,720	349	5,991	585	68	1,525	12,255	11,517	738	25,004,327
สจ.ลพบุรี สาขาโคกสำโรง	6,653	24,453,117	9	-	1,932	11,350	6,920	7,865	2,888	19,062	715	7,097	2,120	136	1,055	19,430	17,489	1,941	24,501,489
รวม	26,350	128,200,017	70	460	7,805	43,002	25,660	26,135	10,592	86,537	2,184	36,084	37,375	578	20,305	83,663	75,788	7,875	128,439,491

ปริมาณงานและการจัดเก็บรายได้จากค่าธรรมเนียมของสำนักงานที่ดิน ประจำปีงบประมาณ พ.ศ.2568

(แบบ 1300)

สำนักงานที่ดิน	จดทะเบียนสิทธิและนิติกรรม		ออกโฉนด/น.ส. 3 ก/ น.ส. 3 เฉพาะราย		แบ่งแยก รวม เปลี่ยน สออบเขต อื่นๆ		ค่า ร.รังวัด	หลักเขตที่ดิน	เบ็ดเตล็ด		ตรวจสอบหลักฐานทรัพย์			รายได้อื่นๆ		รวมปริมาณ งานทั้งสิ้น	ปริมาณงานจำแนกตามกลุ่ม		รวมรายได้ ค่าธรรมเนียม
	ราย	บาท	ราย	บาท	ราย	บาท	บาท	บาท	ราย	บาท	ราย		บาท	ราย	บาท		งานทะเบียน	งานรังวัด	
											มี ค่าธรรมเนียม	ไม่มี ค่าธรรมเนียม							
สจ.สมุทรปราการ	26,174	390,873,943	6	30	1,816	185,735	107,890	66,270	10,721	1,402,195	3,805	19,985	58,775	333	2,053,915	62,840	61,018	1,822	394,748,753
สจ.สมุทรปราการ สาขาบางพลี	31,826	1,098,482,701	28	185	9,950	741,847	304,560	264,060	12,016	2,106,196	355	5,703	49,505	151	1,078,295	60,029	50,051	9,978	1,103,027,349
สจ.สมุทรปราการ สาขาพระประแดง	6,549	108,107,405	4	225	1,747	77,155	69,450	46,860	1,635	196,606	145	7,590	10,470	116	236,572	17,786	16,035	1,751	108,744,743
สจ.สมุทรปราการ สาขาพระสมุทรเจดีย์	6,065	80,961,194	3	1,060	1,689	164,390	76,730	56,025	3,271	397,880	277	8,180	22,305	106	89,210	19,591	17,899	1,692	81,768,794
รวม	70,614	1,678,425,243	41	1,500	15,202	1,169,127	558,630	433,215	27,643	4,102,877	4,582	41,458	141,055	706	3,457,992	160,246	145,003	15,243	1,688,289,639

ปริมาณงานและการจัดเก็บรายได้จากค่าธรรมเนียมของสำนักงานที่ดิน ประจำปีงบประมาณ พ.ศ.2568

(แบบ 1300)

สำนักงานที่ดิน	จดทะเบียนสิทธิและนิติกรรม		ออกโฉนด/น.ส. 3 ก/ น.ส. 3 เฉพาะราย		แบ่งแยก รวม เปลี่ยน สอบเขต อื่นๆ		ค่า อ.รังวัด	หลักเขตที่ดิน	เบ็ดเตล็ด		ตรวจสอบหลักทรัพย์			รายได้อื่นๆ		รวมปริมาณ งานทั้งสิ้น	ปริมาณงานจำแนกตามกลุ่ม		รวมรายได้ ค่าธรรมเนียม
	ราย	บาท	ราย	บาท	ราย	บาท	บาท	บาท	ราย	บาท	ราย		บาท	ราย	บาท		งานทะเบียน	งานรังวัด	
											มี ค่าธรรมเนียม	ไม่มี ค่าธรรมเนียม							
สจ.สมุทรสงคราม	6,210	4,540,958	13	50	2,773	12,375	7,310	7,125	3,506	13,650	412	14,267	13,010	151	46,686,493	27,332	24,546	2,786	51,280,971
รวม	6,210	4,540,958	13	50	2,773	12,375	7,310	7,125	3,506	13,650	412	14,267	13,010	151	46,686,493	27,332	24,546	2,786	51,280,971

ปริมาณงานและการจัดเก็บรายได้จากค่าธรรมเนียมของสำนักงานที่ดิน ประจำปีงบประมาณ พ.ศ.2568

(แบบ 1300)

สำนักงานที่ดิน	จดทะเบียนสิทธิและนิติกรรม		ออกโฉนด/น.ส. 3 ก/ น.ส. 3 เฉพาะราย		แบ่งแยก รวม เปลี่ยน สอบเขต อื่นๆ		ค่า อ.รังวัด	หลักเขตที่ดิน	เบ็ดเตล็ด		ตรวจสอบหลักฐานทรัพย์			รายได้อื่นๆ		รวมปริมาณ งานทั้งสิ้น	ปริมาณงานจำแนกตามกลุ่ม		รวมรายได้ ค่าธรรมเนียม		
	ราย	บาท	ราย	บาท	ราย	บาท			บาท	บาท	ราย	บาท	ราย		บาท		ราย	บาท		งานทะเบียน	งานรังวัด
													มี ค่าธรรมเนียม	ไม่มี ค่าธรรมเนียม							
สจ.สมุทรสาคร	12,171	278,505,137	33	1,368	2,726	451,182	230,100	122,525	2,653	682,179	674	8,426	49,030	134	381,780	26,817	24,058	2,759	280,423,301		
สจ.สมุทรสาคร สาขากระทุ่มแบน	6,614	121,007,827	21	-	1,833	108,360	76,540	44,265	3,249	548,730	364	6,908	29,655	113	410,840	19,102	17,248	1,854	122,226,217		
สจ.สมุทรสาคร สาขาบ้านแพ้ว	4,831	33,085,500	12	100	1,982	141,430	89,635	61,995	1,441	205,695	377	6,606	8,470	70	52,990	15,319	13,325	1,994	33,645,815		
รวม	23,616	432,598,464	66	1,468	6,541	700,972	396,275	228,785	7,343	1,436,604	1,415	21,940	87,155	317	845,610	61,238	54,631	6,607	436,295,333		

ปริมาณงานและการจัดเก็บรายได้จากค่าธรรมเนียมของสำนักงานที่ดิน ประจำปีงบประมาณ พ.ศ.2568

(แบบ 1300)

สำนักงานที่ดิน	จดทะเบียนสิทธิและนิติกรรม		ออกโฉนด/น.ส. 3 ก/ น.ส. 3 เฉพาะราย		แบ่งแยก รวม เปลี่ยน สอบเขต อื่นๆ		ค่า อ.รังวัด	หลักเขตที่ดิน	เบ็ดเตล็ด		ตรวจสอบหลักฐานทรัพย์			รายได้อื่นๆ		รวมปริมาณ งานทั้งสิ้น	ปริมาณงานจำแนกตามกลุ่ม		รวมรายได้ ค่าธรรมเนียม
	ราย	บาท	ราย	บาท	ราย	บาท	บาท	บาท	ราย	บาท	ราย		บาท	ราย	บาท		งานทะเบียน	งานรังวัด	
											มี ค่าธรรมเนียม	ไม่มี ค่าธรรมเนียม							
สจ.สระบุรี	7,781	68,412,590	35	845	3,258	263,722	144,300	144,515	9,691	523,107	962	6,398	67,605	140	198,895	28,265	24,972	3,293	69,755,579
สจ.สระบุรี สาขาพระพุทธบาท	4,991	26,429,584	10	1,565	1,312	130,766	71,655	66,590	4,749	239,810	357	9,954	32,277	113	1,609,437	21,486	20,164	1,322	28,581,684
สจ.สระบุรี สาขานองแค	5,452	51,154,541	23	210	2,395	190,325	144,830	105,085	6,789	275,902	288	8,793	31,455	104	6,122,366	23,844	21,426	2,418	58,024,714
สจ.สระบุรี สาขาแก่งคอย	6,704	45,396,651	15	823	1,430	148,114	96,540	72,695	6,559	296,845	355	15,203	66,715	161	112,770	30,427	28,982	1,445	46,191,153
รวม	24,928	191,393,366	83	3,443	8,395	732,927	457,325	388,885	27,788	1,335,664	1,962	40,348	198,052	518	8,043,468	104,022	95,544	8,478	202,553,130

ปริมาณงานและการจัดเก็บรายได้จากค่าธรรมเนียมของสำนักงานที่ดิน ประจำปีงบประมาณ พ.ศ.2568

(แบบ 1300)

สำนักงานที่ดิน	จดทะเบียนสิทธิและนิติกรรม		ออกโฉนด/น.ส. 3 ก/ น.ส. 3 เฉพาะราย		แบ่งแยก รวม เปลี่ยน สอบเขต อื่นๆ		ค่า อ.รังวัด	หลักเขตที่ดิน	เบ็ดเตล็ด		ตรวจสอบหลักทรัพย์			รายได้อื่นๆ		รวมปริมาณ งานทั้งสิ้น	ปริมาณงานจำแนกตามกลุ่ม		รวมรายได้ ค่าธรรมเนียม
	ราย	บาท	ราย	บาท	ราย	บาท	บาท	บาท	ราย	บาท	ราย		บาท	ราย	บาท		งานทะเบียน	งานรังวัด	
											มี ค่าธรรมเนียม	ไม่มี ค่าธรรมเนียม							
สจ.สิงห์บุรี	12,007	2,267,775	24	230	2,111	8,440	6,770	7,260	5,514	26,790	1,133	2,644	5,745	159	31,419,397	23,592	21,457	2,135	33,742,407
รวม	12,007	2,267,775	24	230	2,111	8,440	6,770	7,260	5,514	26,790	1,133	2,644	5,745	159	31,419,397	23,592	21,457	2,135	33,742,407

ปริมาณงานและการจัดเก็บรายได้จากค่าธรรมเนียมของสำนักงานที่ดิน ประจำปีงบประมาณ พ.ศ.2568

(แบบ 1300)

สำนักงานที่ดิน	จดทะเบียนสิทธิและนิติกรรม		ออกโฉนด/น.ส. 3 ก/ น.ส. 3 เฉพาะราย		แบ่งแยก รวม เปลี่ยน สอบบเขต อื่นๆ		ค่า อ.รังวัด	หลักเขตที่ดิน	เบ็ดเตล็ด		ตรวจสอบหลักทรัพย์			รายได้อื่นๆ		รวมปริมาณ งานทั้งสิ้น	ปริมาณงานจำแนกตามกลุ่ม		รวมรายได้ ค่าธรรมเนียม
	ราย	บาท	ราย	บาท	ราย	บาท	บาท	บาท	ราย	บาท	ราย		บาท	ราย	บาท		งานทะเบียน	งานรังวัด	
											มี ค่าธรรมเนียม	ไม่มี ค่าธรรมเนียม							
สจ.สุพรรณบุรี	13,182	55,494,579	35	1,290	3,599	255,712	155,810	160,715	9,722	381,505	1,153	10,737	71,820	201	221,555	38,629	34,995	3,634	56,742,986
สจ.สุพรรณบุรี สาขาดอนเจดีย์	4,446	12,196,316	20	1,155	1,433	80,935	61,160	39,955	2,846	105,480	113	11,014	9,800	105	14,365	19,977	18,524	1,453	12,509,166
สจ.สุพรรณบุรี สาขาศรีประจันต์	4,158	13,807,713	10	775	1,102	70,155	46,070	46,700	2,589	111,130	134	23,302	12,870	244	9,390	31,539	30,427	1,112	14,104,803
สจ.สุพรรณบุรี สาขาสองพี่น้อง	6,171	23,112,084	17	910	1,397	112,051	81,310	72,420	3,801	177,975	271	13,183	15,820	170	48,180	25,010	23,596	1,414	23,620,750
สจ.สุพรรณบุรี สาขาสามชุก	6,759	22,694,311	31	1,060	2,544	193,870	100,735	92,815	3,350	142,890	214	8,834	13,904	130	11,280	21,862	19,287	2,575	23,250,865
สจ.สุพรรณบุรี สาขาอู่ทอง	8,846	24,230,734	27	4,117	3,622	216,490	122,070	101,270	4,528	151,256	212	12,235	20,025	159	24,895	29,629	25,980	3,649	24,870,857
สจ.สุพรรณบุรี สาขาเดิมบางนางบวช	6,366	15,196,337	9	1,230	1,849	105,535	96,330	93,210	3,506	101,911	314	12,597	12,640	125	16,580	24,766	22,908	1,858	15,623,773
รวม	49,928	166,732,074	149	10,537	15,546	1,034,748	663,485	607,085	30,342	1,172,147	2,411	91,902	156,879	1,134	346,245	191,412	175,717	15,695	170,723,200

ปริมาณงานและการจัดเก็บรายได้จากค่าธรรมเนียมของสำนักงานที่ดิน ประจำปีงบประมาณ พ.ศ.2568

(แบบ 1300)

สำนักงานที่ดิน	จดทะเบียนสิทธิและนิติกรรม		ออกโฉนด/น.ส. 3 ก/ น.ส. 3 เฉพาะราย		แบ่งแยก รวม เปลี่ยน สอบเขต อื่นๆ		ค่า อ.รังวัด	หลักเขตที่ดิน	เบ็ดเตล็ด		ตรวจสอบหลักฐานทรัพย์			รายได้อื่นๆ		รวมปริมาณ งานทั้งสิ้น	ปริมาณงานจำแนกตามกลุ่ม		รวมรายได้ ค่าธรรมเนียม		
	ราย	บาท	ราย	บาท	ราย	บาท			บาท	บาท	ราย	บาท	ราย		บาท		ราย	บาท		งานทะเบียน	งานรังวัด
													มี ค่าธรรมเนียม	ไม่มี ค่าธรรมเนียม							
สจ.อ่างทอง	15,563	42,836,065	36	6,125	3,407	234,943	166,130	152,835	7,826	470,725	1,471	6,280	144,240	179	193,230	34,762	31,319	3,443	44,204,293		
รวม	15,563	42,836,065	36	6,125	3,407	234,943	166,130	152,835	7,826	470,725	1,471	6,280	144,240	179	193,230	34,762	31,319	3,443	44,204,293		

ภาคเหนือ

ปริมาณงานและการจัดเก็บรายได้จากค่าธรรมเนียมของสำนักงานที่ดิน ประจำปีงบประมาณ พ.ศ.2568

พื้นที่ภาคเหนือ

(แบบ 1300)

จังหวัด	จดทะเบียนสิทธิและนิติกรรม		ออกโฉนด/น.ส. 3 ก/ น.ส. 3 เฉพาะราย		แบ่งแยก รวม เปลี่ยน สอบเขต อื่นๆ		ค่า อ.รังวัด	หลักเขตที่ดิน	เบ็ดเตล็ด		ตรวจสอบหลักทรัพย์			รายได้อื่นๆ		รวมปริมาณ งานทั้งสิ้น	ปริมาณงานจำแนกตามกลุ่ม		รวมรายได้ค่าธรรมเนียม		
	ราย	บาท	ราย	บาท	ราย	บาท			บาท	บาท	ราย	บาท	ราย		บาท		ราย	บาท		งานทะเบียน	งานรังวัด
													มี ค่าธรรมเนียม	ไม่มี ค่าธรรมเนียม							
1	กำแพงเพชร	21,371	91,715,179	55	5,100	4,480	306,359	213,395	312,778	7,653	671,648	3,887	20,221	915,684	731	277,395	58,398	53,863	4,535	94,417,538	
2	เชียงใหม่	80,316	308,642,730	206	41,739	20,693	1,565,509	986,145	999,260	45,073	1,712,365	6,208	78,919	647,506	1,552	2,450,050	232,967	212,068	20,899	317,045,304	
3	เชียงใหม่	133,300	839,368,182	213	52,020	22,417	1,595,332	1,009,530	1,003,897	71,593	4,082,371	35,588	199,411	795,660	2,435	26,035,238	464,957	442,327	22,630	873,942,230	
4	ตาก	19,330	99,603,234	52	10,265	5,160	358,157	236,400	297,990	11,501	582,820	2,741	25,992	178,095	275	97,720	65,051	59,839	5,212	101,364,681	
5	นครสวรรค์	47,859	186,879,676	133	46,663	12,130	821,141	611,720	583,909	13,619	1,598,184	4,674	120,923	430,120	1,389	1,019,127	200,727	188,464	12,263	191,990,540	
6	น่าน	26,879	55,667,690	58	19,160	5,273	377,595	213,835	369,200	13,640	493,530	9,434	51,710	1,026,188	958	173,615	107,952	102,621	5,331	58,340,813	
7	พะเยา	41,234	83,471,524	81	18,265	5,257	374,835	239,685	346,380	19,463	872,515	2,576	51,845	215,622	1,181	155,990	121,637	116,299	5,338	85,694,816	
8	พิจิตร	36,913	64,233,050	59	26,851	6,132	387,922	290,340	304,410	17,416	738,425	2,810	61,436	602,937	902	549,639	125,668	119,477	6,191	67,133,574	
9	พิษณุโลก	67,273	203,523,441	104	23,275	11,633	884,115	556,905	612,175	35,233	1,840,312	6,328	65,065	878,605	823	786,276	186,459	174,722	11,737	209,105,104	
10	เพชรบูรณ์	44,957	10,103,583	153	1,850	10,841	71,268	32,790	45,480	15,471	174,661	7,025	85,293	82,325	1,933	132,067,572	165,673	154,679	10,994	142,579,529	
11	แพร่	34,299	52,218,636	55	11,155	4,344	260,925	174,310	330,560	17,652	697,925	3,563	78,448	616,205	1,146	255,565	139,507	135,108	4,399	54,565,281	
12	แม่ฮ่องสอน	4,601	1,144,118	2	100	1,017	4,825	3,150	3,300	3,451	6,111	324	23,828	2,160	344	23,014,133	33,567	32,548	1,019	24,177,897	
13	ลำปาง	59,728	133,612,527	90	23,005	7,788	485,167	307,895	525,404	41,531	1,340,048	5,012	114,900	620,367	1,269	1,582,315	230,318	222,440	7,878	138,496,728	
14	ลำพูน	44,572	105,615,608	64	12,475	6,107	400,012	257,797	295,750	20,219	697,925	5,064	51,659	576,400	788	437,515	128,473	122,302	6,171	108,293,482	
15	สุโขทัย	37,381	71,137,754	88	25,192	6,449	434,618	308,125	374,925	18,888	650,820	4,581	45,302	271,320	819	288,399	113,508	106,971	6,537	73,491,153	
16	อุดรดิตถ์	35,466	60,682,373	63	17,276	4,636	354,683	277,530	371,320	19,562	684,741	3,099	33,970	259,215	492	184,925	97,288	92,589	4,699	62,832,063	
17	อุทัยธานี	17,311	43,793,025	38	7,114	4,258	272,477	184,640	234,606	8,921	457,001	1,087	28,464	131,785	328	42,057	60,407	56,111	4,296	45,122,705	
	รวม	752,790	2,411,412,330	1,514	341,505	138,615	8,954,940	5,904,192	7,011,344	380,886	17,301,402	104,001	1,137,386	8,250,194	17,365	189,417,531	2,532,557	2,392,428	140,129	2,648,593,438	

ปริมาณงานและการจัดเก็บรายได้จากค่าธรรมเนียมของสำนักงานที่ดิน ประจำปีงบประมาณ พ.ศ.2568

(แบบ 1300)

สำนักงานที่ดิน	จดทะเบียนสิทธิและนิติกรรม		ออกโฉนด/น.ส. 3 ก/ น.ส. 3 เฉพาะราย		แบ่งแยก รวม เปลี่ยน สอบเขต อื่นๆ		ค่า อ.รังวัด	หลักเขตที่ดิน	เบ็ดเตล็ด		ตรวจสอบหลักทรัพย์			รายได้อื่นๆ		รวมปริมาณ งานทั้งสิ้น	ปริมาณงานจำแนกตามกลุ่ม		รวมรายได้ ค่าธรรมเนียม		
	ราย	บาท	ราย	บาท	ราย	บาท			บาท	บาท	ราย	บาท	ราย		บาท		ราย	บาท		งานทะเบียน	งานรังวัด
													มี ค่าธรรมเนียม	ไม่มี ค่าธรรมเนียม							
สจ.กำแพงเพชร	10,661	52,762,422	27	2,970	2,469	179,645	112,685	163,410	3,835	327,982	2,567	7,343	546,209	482	128,830	27,384	24,888	2,496	54,224,153		
สจ.กำแพงเพชร สาขาชาวนูร์ลักษณะบุรี	6,653	24,345,164	17	1,183	1,124	77,205	59,310	100,393	2,313	179,636	815	5,444	167,655	70	126,970	16,436	15,295	1,141	25,057,516		
สจ.กำแพงเพชร สาขาคลองขลุง	4,057	14,607,593	11	947	887	49,509	41,400	48,975	1,505	164,030	505	7,434	201,820	179	21,595	14,578	13,680	898	15,135,869		
รวม	21,371	91,715,179	55	5,100	4,480	306,359	213,395	312,778	7,653	671,648	3,887	20,221	915,684	731	277,395	58,398	53,863	4,535	94,417,538		

ปริมาณงานและการจัดเก็บรายได้จากค่าธรรมเนียมของสำนักงานที่ดิน ประจำปีงบประมาณ พ.ศ.2568

(แบบ 1300)

สำนักงานที่ดิน	จดทะเบียนสิทธิและนิติกรรม		ออกโฉนด/น.ส. 3 ก/ น.ส. 3 เฉพาะราย		แบ่งแยก รวม เปลี่ยน สอเบเขต อื่นๆ		ค่า อ.รังวัด	หลักเขตที่ดิน	เบ็ดเตล็ด		ตรวจสอบหลักทรัพย์			รายได้อื่นๆ		รวมปริมาณ งานทั้งสิ้น	ปริมาณงานจำแนกตามกลุ่ม		รวมรายได้ ค่าธรรมเนียม		
	ราย	บาท	ราย	บาท	ราย	บาท			บาท	บาท	บาท	บาท	ราย		บาท		ราย	บาท		งานทะเบียน	งานรังวัด
													มี ค่าธรรมเนียม	ไม่มี ค่าธรรมเนียม							
สจ.เชียงราย	21,574	126,432,253	37	5,075	5,813	428,693	304,905	292,875	11,894	599,662	1,538	6,275	367,344	166	1,680,535	47,297	41,447	5,850	130,111,342		
สจ.เชียงราย สาขาพาน	8,546	18,363,076	15	6,704	1,403	100,565	59,640	80,805	5,144	177,238	535	10,298	24,365	215	41,140	26,156	24,738	1,418	18,853,533		
สจ.เชียงราย สาขาเชียงของ	3,591	9,246,352	19	2,745	601	48,835	38,190	54,750	1,811	66,180	318	8,196	43,505	217	19,185	14,753	14,133	620	9,519,742		
สจ.เชียงราย สาขาเชียงแสน	2,950	10,880,255	23	505	521	35,905	27,400	32,170	2,537	46,488	368	5,889	14,337	106	10,275	12,394	11,850	544	11,047,335		
สจ.เชียงราย สาขาเทิง	9,150	14,157,023	23	3,415	1,491	122,165	77,425	99,800	4,583	164,585	438	7,003	32,770	162	111,670	22,850	21,336	1,514	14,768,853		
สจ.เชียงราย สาขาเวียงชัย	6,860	18,594,684	12	1,055	1,386	86,140	62,530	58,965	4,701	131,160	1,211	7,541	44,840	118	82,230	21,829	20,431	1,398	19,061,604		
สจ.เชียงราย สาขาเวียงป่าเป้า	3,732	10,217,571	13	4,790	615	42,170	27,600	33,190	1,731	78,800	386	5,235	23,340	85	395,445	11,797	11,169	628	10,822,906		
สจ.เชียงราย สาขาแม่จัน	7,928	26,944,325	16	4,040	1,849	189,461	90,945	87,805	4,626	173,272	572	3,988	38,865	91	25,185	19,070	17,205	1,865	27,553,898		
สจ.เชียงราย สาขาแม่สลาย	7,616	57,738,099	34	10,625	5,432	410,135	221,690	166,770	3,549	97,200	351	2,136	9,050	112	23,670	19,230	13,764	5,466	58,677,239		
สจ.เชียงราย ส่วนแยกป่าแดด	1,832	3,441,965	5	140	405	19,610	18,070	33,100	1,105	63,860	110	6,264	22,620	77	22,715	9,798	9,388	410	3,622,080		
สจ.เชียงราย ส่วนแยกพญาเม็งราย	3,009	4,653,003	6	1,495	485	36,445	22,350	26,180	1,702	45,590	197	8,879	7,445	109	20,730	14,387	13,896	491	4,813,238		
สจ.เชียงราย ส่วนแยกแม่สรวย	3,528	7,974,124	3	1,150	692	45,385	35,400	32,850	1,690	68,330	184	7,215	19,025	94	17,270	13,406	12,711	695	8,193,534		
รวม	80,316	308,642,730	206	41,739	20,693	1,565,509	986,145	999,260	45,073	1,712,365	6,208	78,919	647,506	1,552	2,450,050	232,967	212,068	20,899	317,045,304		

ปริมาณงานและการจัดเก็บรายได้จากค่าธรรมเนียมของสำนักงานที่ดิน ประจำปีงบประมาณ พ.ศ.2568

(แบบ 1300)

สำนักงานที่ดิน	จดทะเบียนสิทธิและนิติกรรม		ออกโฉนด/น.ส. 3 ก/ น.ส. 3 เฉพาะราย		แบ่งแยก รวม เปลี่ยน สอเบเขต อื่นๆ		คำ อ.รังวัด	หลักเขตที่ดิน	เบ็ดเตล็ด		ตรวจสอบหลักทรัพย์			รายได้อื่นๆ		รวมปริมาณ งานทั้งสิ้น	ปริมาณงานจำแนกตามกลุ่ม		รวมรายได้ ค่าธรรมเนียม		
	ราย	บาท	ราย	บาท	ราย	บาท			บาท	บาท	บาท	บาท	ราย		บาท		ราย	บาท		งานทะเบียน	งานรังวัด
													มี ค่าธรรมเนียม	ไม่มี ค่าธรรมเนียม							
สจ.เชียงใหม่	20,767	316,962,041	23	8,180	1,389	101,995	71,935	64,080	15,305	912,676	30,447	9,773	354,605	302	8,391,219	78,006	76,594	1,412	326,866,731		
สจ.เชียงใหม่ สาขาจอมทอง	6,870	14,811,635	21	5,555	967	61,085	38,720	65,410	4,200	144,195	271	13,323	18,985	127	20,185	25,779	24,791	988	15,165,770		
สจ.เชียงใหม่ สาขาคลองสะแก	9,768	52,660,653	16	2,960	2,469	204,290	120,335	117,890	3,496	250,060	260	22,542	43,105	215	8,985,790	38,766	36,281	2,485	62,385,083		
สจ.เชียงใหม่ สาขาฝาง	11,244	34,246,402	19	2,765	2,434	161,011	103,090	114,255	4,981	326,100	533	9,719	48,625	127	28,315	29,057	26,604	2,453	35,030,563		
สจ.เชียงใหม่ สาขาพร้าว	4,300	9,650,014	5	2,985	493	37,120	21,830	20,385	2,054	76,745	312	15,643	9,540	157	7,100	22,964	22,466	498	9,825,719		
สจ.เชียงใหม่ สาขาสันกำแพง	11,424	68,774,188	25	1,435	1,215	123,735	67,930	67,550	6,581	392,625	520	13,602	108,020	156	136,475	33,523	32,283	1,240	69,671,958		
สจ.เชียงใหม่ สาขาสันทราย	15,421	97,165,179	23	4,610	3,161	223,385	124,845	107,805	8,212	529,140	468	13,700	37,460	164	7,399,315	41,149	37,965	3,184	105,591,739		
สจ.เชียงใหม่ สาขาสันป่าตอง	9,053	23,888,856	11	6,505	1,191	86,475	64,075	73,732	4,200	192,062	609	10,345	31,775	129	18,730	25,538	24,336	1,202	24,362,210		
สจ.เชียงใหม่ สาขาสารภี	10,788	65,796,565	20	1,365	3,382	212,830	146,710	90,345	4,996	395,580	613	12,067	71,620	154	588,095	32,020	28,618	3,402	67,303,110		
สจ.เชียงใหม่ สาขาหางดง	13,356	82,047,347	25	2,710	3,200	197,921	114,800	110,565	5,796	271,435	546	12,263	20,930	154	81,845	35,340	32,115	3,225	82,847,553		
สจ.เชียงใหม่ สาขาเชิงดาว	2,960	7,168,389	5	1,940	595	36,525	37,130	48,590	1,869	103,669	97	9,838	4,195	92	71,399	15,456	14,856	600	7,471,837		
สจ.เชียงใหม่ สาขาแม่ริม	5,958	45,514,553	9	3,520	761	62,575	42,580	39,435	3,963	233,350	381	11,735	28,020	134	261,815	22,941	22,171	770	46,185,848		
สจ.เชียงใหม่ สาขาแม่แตง	4,970	14,002,716	6	2,540	667	49,470	30,600	40,525	3,009	128,374	221	13,284	6,115	125	15,295	22,282	21,609	673	14,275,635		
สจ.เชียงใหม่ ส่วนแยกสะเมิง	1,601	761,596	3	2,010	132	10,790	8,350	11,165	437	17,815	93	9,506	2,420	166	6,790	11,938	11,803	135	820,936		
สจ.เชียงใหม่ ส่วนแยกฮอด	3,483	4,036,680	1	1,685	276	17,205	9,390	21,185	1,735	80,930	139	10,850	9,810	139	21,240	16,623	16,346	277	4,198,125		
สจ.เชียงใหม่ ส่วนแยกแม่แจ่ม	1,337	1,881,368	1	1,255	85	8,920	7,210	10,980	759	27,615	78	11,221	435	94	1,630	13,575	13,489	86	1,939,413		
รวม	133,300	839,368,182	213	52,020	22,417	1,595,332	1,009,530	1,003,897	71,593	4,082,371	35,588	199,411	795,660	2,435	26,035,238	464,957	442,327	22,630	873,942,230		

ปริมาณงานและการจัดเก็บรายได้จากค่าธรรมเนียมของสำนักงานที่ดิน ประจำปีงบประมาณ พ.ศ.2568

(แบบ 1300)

สำนักงานที่ดิน	จดทะเบียนสิทธิและนิติกรรม		ออกโฉนด/น.ส. 3 ก/ น.ส. 3 เฉพาะราย		แบ่งแยก รวม เปลี่ยน สออบเขต อื่นๆ		ค่า อ.รังวัด	หลักเขตที่ดิน	เบ็ดเตล็ด		ตรวจสอบหลักทรัพย์			รายได้อื่นๆ		รวมปริมาณ งานทั้งสิ้น	ปริมาณงานจำแนกตามกลุ่ม		รวมรายได้ ค่าธรรมเนียม		
	ราย	บาท	ราย	บาท	ราย	บาท			บาท	บาท	ราย	บาท	ราย		บาท		ราย	บาท		งานทะเบียน	งานรังวัด
													มี ค่าธรรมเนียม	ไม่มี ค่าธรรมเนียม							
สจ.ตาก	7,349	25,995,331	24	3,030	1,414	116,052	72,210	99,640	5,150	263,686	1,748	9,046	98,750	98	36,205	24,829	23,391	1,438	26,684,904		
สจ.ตาก สาขาสามเงา	2,135	5,189,877	4	2,165	444	33,385	20,000	31,235	1,470	64,234	128	8,615	13,845	82	24,570	12,878	12,430	448	5,379,311		
สจ.ตาก สาขาแม่สอด	8,318	64,010,695	18	2,650	2,693	164,650	115,380	118,850	3,865	211,505	843	6,676	61,965	78	34,455	22,491	19,780	2,711	64,720,150		
สจ.ตาก ส่วนแยกแม่ระมาด	1,528	4,407,331	6	2,420	609	44,070	28,810	48,265	1,016	43,395	22	1,655	3,535	17	2,490	4,853	4,238	615	4,580,316		
รวม	19,330	99,603,234	52	10,265	5,160	358,157	236,400	297,990	11,501	582,820	2,741	25,992	178,095	275	97,720	65,051	59,839	5,212	101,364,681		

ปริมาณงานและการจัดเก็บรายได้จากค่าธรรมเนียมของสำนักงานที่ดิน ประจำปีงบประมาณ พ.ศ.2568

(แบบ 1300)

สำนักงานที่ดิน	จดทะเบียนสิทธิและนิติกรรม		ออกโฉนด/น.ส. 3 ก/ น.ส. 3 เฉพาะราย		แบ่งแยก รวม เปลี่ยน สอเขต อื่นๆ		ค่า อ.รังวัด	หลักเขตที่ดิน	เบ็ดเตล็ด		ตรวจสอบหลักทรัพย์			รายได้อื่นๆ		รวมปริมาณ งานทั้งสิ้น	ปริมาณงานจำแนกตามกลุ่ม		รวมรายได้ ค่าธรรมเนียม		
	ราย	บาท	ราย	บาท	ราย	บาท			บาท	บาท	ราย	บาท	ราย		บาท		ราย	บาท		งานทะเบียน	งานรังวัด
													มี ค่าธรรมเนียม	ไม่มี ค่าธรรมเนียม							
สจ.นครสวรรค์	12,404	81,696,202	48	24,130	5,016	344,176	230,225	192,441	2,357	607,331	2,058	26,833	260,585	356	835,027	49,072	44,008	5,064	84,190,117		
สจ.นครสวรรค์ สาขาชุมแสง	3,847	8,991,796	5	2,307	700	49,622	33,500	29,910	1,346	80,120	204	10,639	19,515	106	22,775	16,847	16,142	705	9,229,545		
สจ.นครสวรรค์ สาขาตากาลี	6,146	18,256,071	20	3,858	1,549	100,202	72,500	80,240	1,852	195,067	377	6,908	21,680	94	28,670	16,946	15,377	1,569	18,758,288		
สจ.นครสวรรค์ สาขาท่าตะโก	3,604	8,110,762	2	1,100	424	33,537	26,910	28,685	1,290	132,005	314	11,387	8,690	127	24,246	17,148	16,722	426	8,365,935		
สจ.นครสวรรค์ สาขาบรรพตพิสัย	5,213	14,235,919	13	4,070	1,191	68,490	57,360	60,030	1,553	145,527	591	12,083	27,285	121	22,770	20,765	19,561	1,204	14,621,451		
สจ.นครสวรรค์ สาขาพยุหะคีรี	3,818	12,464,950	13	4,608	502	55,590	55,150	57,000	1,153	102,610	217	11,285	20,575	177	27,310	17,165	16,650	515	12,787,793		
สจ.นครสวรรค์ สาขาลาดยาว	4,579	19,379,446	11	1,418	816	52,014	47,370	56,003	1,457	106,499	529	10,138	44,340	110	21,814	17,640	16,813	827	19,708,904		
สจ.นครสวรรค์ สาขาหนองบัว	3,811	10,083,758	8	1,652	571	36,925	30,955	30,735	1,076	87,687	193	11,446	17,500	110	15,430	17,215	16,636	579	10,304,642		
สจ.นครสวรรค์ ส่วนแยกไพศาลี	1,721	5,957,695	3	1,270	548	34,688	22,400	18,225	641	43,855	78	6,153	5,350	60	12,385	9,204	8,653	551	6,095,868		
สจ.นครสวรรค์ สาขาตากฟ้า	2,716	7,703,077	10	2,250	813	45,897	35,350	30,640	894	97,483	113	14,051	4,600	128	8,700	18,725	17,902	823	7,927,997		
รวม	47,859	186,879,676	133	46,663	12,130	821,141	611,720	583,909	13,619	1,598,184	4,674	120,923	430,120	1,389	1,019,127	200,727	188,464	12,263	191,990,540		

ปริมาณงานและการจัดเก็บรายได้จากค่าธรรมเนียมของสำนักงานที่ดิน ประจำปีงบประมาณ พ.ศ.2568

(แบบ 1300)

สำนักงานที่ดิน	จดทะเบียนสิทธิและนิติกรรม		ออกโฉนด/น.ส. 3 ก/ น.ส. 3 เฉพาะราย		แบ่งแยก รวม เปลี่ยน สอเขต อื่นๆ		ค่า อ.รังวัด	หลักเขตที่ดิน	เบ็ดเตล็ด		ตรวจสอบหลักทรัพย์			รายได้อื่นๆ		รวมปริมาณ งานทั้งสิ้น	ปริมาณงานจำแนกตามกลุ่ม		รวมรายได้ ค่าธรรมเนียม		
	ราย	บาท	ราย	บาท	ราย	บาท			บาท	บาท	บาท	บาท	ราย		บาท		ราย	บาท		งานทะเบียน	งานรังวัด
													มี ค่าธรรมเนียม	ไม่มี ค่าธรรมเนียม							
สง.น่าน	9,231	30,318,146	11	10,265	1,632	134,770	88,150	120,430	5,022	215,980	2,923	10,788	285,303	275	92,625	29,882	28,239	1,643	31,265,669		
สง.น่าน สาขาท่าวังผา	3,163	5,364,094	11	1,680	857	54,585	27,030	56,040	1,415	31,670	1,586	12,554	163,805	213	13,935	19,799	18,931	868	5,712,839		
สง.น่าน สาขาน้อย	2,188	1,436,579	2	820	292	18,310	10,495	18,645	1,136	31,860	1,001	9,148	134,800	85	22,325	13,852	13,558	294	1,673,834		
สง.น่าน สาขาป่า	4,290	6,562,827	22	4,215	1,326	82,190	42,670	82,100	1,934	86,655	1,558	5,290	123,650	215	24,030	14,635	13,287	1,348	7,008,337		
สง.น่าน สาขาเวียงสา	4,357	6,793,518	5	810	502	41,930	18,580	41,040	2,217	76,210	1,287	7,374	214,420	67	6,070	15,809	15,302	507	7,192,578		
สง.น่าน สาขาเชียงกลาง	3,650	5,192,526	7	1,370	664	45,810	26,910	50,945	1,916	51,155	1,079	6,556	104,210	103	14,630	13,975	13,304	671	5,487,556		
รวม	26,879	55,667,690	58	19,160	5,273	377,595	213,835	369,200	13,640	493,530	9,434	51,710	1,026,188	958	173,615	107,952	102,621	5,331	58,340,813		

ปริมาณงานและการจัดเก็บรายได้จากค่าธรรมเนียมของสำนักงานที่ดิน ประจำปีงบประมาณ พ.ศ.2568

(แบบ 1300)

สำนักงานที่ดิน	จดทะเบียนสิทธิและนิติกรรม		ออกโฉนด/น.ส. 3 ก/ น.ส. 3 เฉพาะราย		แบ่งแยก รวม เปลี่ยน สอเขต อื่นๆ		ค่า อ.รังวัด	หลักเขตที่ดิน	เบ็ดเตล็ด		ตรวจสอบหลักฐานทรัพย์			รายได้อื่นๆ		รวมปริมาณ งานทั้งสิ้น	ปริมาณงานจำแนกตามกลุ่ม		รวมรายได้ ค่าธรรมเนียม		
	ราย	บาท	ราย	บาท	ราย	บาท			บาท	บาท	ราย	บาท	ราย		บาท		ราย	บาท		งานทะเบียน	งานรังวัด
													มี ค่าธรรมเนียม	ไม่มี ค่าธรรมเนียม							
สจ.พะเยา	11,813	34,546,395	33	6,945	1,552	117,140	77,900	106,060	5,745	260,470	1,001	8,793	121,190	302	86,630	29,239	27,654	1,585	35,322,730		
สจ.พะเยา สาขาจุน	3,691	5,841,314	5	205	331	20,940	15,340	17,810	1,913	88,870	113	8,195	13,705	104	5,320	14,352	14,016	336	6,003,504		
สจ.พะเยา สาขาดอกคำใต้	5,985	13,987,142	12	3,670	783	52,855	33,060	61,970	3,424	133,095	442	8,050	39,335	200	18,830	18,896	18,101	795	14,329,957		
สจ.พะเยา สาขาปาง	4,610	4,544,455	7	1,060	752	40,345	25,040	44,785	1,339	117,760	373	9,987	7,760	226	6,085	17,294	16,535	759	4,787,290		
สจ.พะเยา สาขาเชียงคำ	10,371	17,695,064	19	5,085	1,483	112,210	69,865	85,010	4,689	178,105	416	3,797	16,310	171	25,040	20,946	19,444	1,502	18,186,689		
สจ.พะเยา สาขาแม่ใจ	3,167	4,851,677	2	560	240	19,260	12,180	16,825	1,596	56,405	201	3,934	17,322	47	5,755	9,187	8,945	242	4,979,984		
สจ.พะเยา ส่วนแยกเข็ญม่วน	1,597	2,005,477	3	740	116	12,085	6,300	13,920	757	37,810	30	9,089	-	131	8,330	11,723	11,604	119	2,084,662		
รวม	41,234	83,471,524	81	18,265	5,257	374,835	239,685	346,380	19,463	872,515	2,576	51,845	215,622	1,181	155,990	121,637	116,299	5,338	85,694,816		

ปริมาณงานและการจัดเก็บรายได้จากค่าธรรมเนียมของสำนักงานที่ดิน ประจำปีงบประมาณ พ.ศ.2568

(แบบ 1300)

สำนักงานที่ดิน	จดทะเบียนสิทธิและนิติกรรม		ออกโฉนด/น.ส. 3 ก/ น.ส. 3 เฉพาะราย		แบ่งแยก รวม เปลี่ยน สอเขต อื่นๆ		ค่า อ.รังวัด	หลักเขตที่ดิน	เบ็ดเตล็ด		ตรวจสอบหลักทรัพย์			รายได้อื่นๆ		รวมปริมาณ งานทั้งสิ้น	ปริมาณงานจำแนกตามกลุ่ม		รวมรายได้ ค่าธรรมเนียม		
	ราย	บาท	ราย	บาท	ราย	บาท			บาท	บาท	บาท	บาท	ราย		บาท		ราย	บาท		งานทะเบียน	งานรังวัด
													มี ค่าธรรมเนียม	ไม่มี ค่าธรรมเนียม							
สจ.พิจิตร	12,075	21,570,178	20	12,583	2,183	147,449	104,210	94,545	6,096	198,063	1,040	13,200	288,475	162	228,795	34,776	32,573	2,203	22,644,298		
สจ.พิจิตร สาขาตะพานหิน	7,614	13,687,944	11	5,566	1,403	74,674	72,800	77,375	4,000	138,145	494	7,253	133,827	161	22,405	20,936	19,522	1,414	14,212,736		
สจ.พิจิตร สาขาบางมูลนาก	5,575	8,049,106	9	1,425	987	56,780	38,690	39,455	1,991	138,177	323	9,380	44,750	190	15,829	18,455	17,459	996	8,384,212		
สจ.พิจิตร สาขาโพทะเล	5,485	8,667,643	7	1,737	664	44,518	29,360	36,975	2,781	145,716	308	11,153	34,370	161	8,765	20,559	19,888	671	8,969,084		
สจ.พิจิตร สาขาโพธิ์ประทับช้าง	2,428	4,751,720	7	835	300	16,835	13,640	16,600	1,055	45,245	108	9,996	5,655	125	41,690	14,019	13,712	307	4,892,220		
สจ.พิจิตร สาขาสามง่าม	3,736	7,506,459	5	4,705	595	47,666	31,640	39,460	1,493	73,079	537	10,454	95,860	103	232,155	16,923	16,323	600	8,031,024		
รวม	36,913	64,233,050	59	26,851	6,132	387,922	290,340	304,410	17,416	738,425	2,810	61,436	602,937	902	549,639	125,668	119,477	6,191	67,133,574		

ปริมาณงานและการจัดเก็บรายได้จากค่าธรรมเนียมของสำนักงานที่ดิน ประจำปีงบประมาณ พ.ศ.2568

(แบบ 1300)

สำนักงานที่ดิน	จดทะเบียนสิทธิและนิติกรรม		ออกโฉนด/น.ส. 3 ก/ น.ส. 3 เฉพาะราย		แบ่งแยก รวม เปลี่ยน สอเขต อื่นๆ		ค่า อ.รังวัด	หลักเขตที่ดิน	เบ็ดเตล็ด		ตรวจสอบหลักทรัพย์			รายได้อื่นๆ		รวมปริมาณ งานทั้งสิ้น	ปริมาณงานจำแนกตามกลุ่ม		รวมรายได้ ค่าธรรมเนียม		
	ราย	บาท	ราย	บาท	ราย	บาท			บาท	บาท	ราย	บาท	ราย		บาท		ราย	บาท		งานทะเบียน	งานรังวัด
													มี ค่าธรรมเนียม	ไม่มี ค่าธรรมเนียม							
สจ.พิษณุโลก	27,390	128,930,947	33	4,750	5,300	432,797	223,795	181,140	13,204	843,847	3,044	9,101	513,415	180	656,915	58,252	52,919	5,333	131,787,606		
สจ.พิษณุโลก สาขานครไทย	5,957	8,842,608	18	2,215	1,273	79,436	43,380	99,745	5,173	191,670	685	4,795	106,795	50	9,665	17,951	16,660	1,291	9,375,514		
สจ.พิษณุโลก สาขาบางระจัน	4,087	7,787,785	5	2,113	719	42,880	35,650	42,240	1,908	66,845	331	10,591	36,330	101	30,513	17,742	17,018	724	8,044,356		
สจ.พิษณุโลก สาขาบางระกำ	9,847	14,115,367	18	3,266	1,345	110,122	77,530	83,630	5,102	226,329	496	10,145	65,100	112	13,595	27,065	25,702	1,363	14,694,939		
สจ.พิษณุโลก สาขาพรหมพิราม	9,492	16,123,292	12	2,646	967	86,771	76,050	75,775	3,217	209,771	890	5,826	88,755	69	18,085	20,473	19,494	979	16,681,145		
สจ.พิษณุโลก สาขาวังทอง	7,408	20,626,543	13	6,055	1,345	92,329	68,870	89,325	4,269	188,650	581	18,143	49,150	176	28,645	31,935	30,577	1,358	21,149,567		
สจ.พิษณุโลก สาขาวัดโบสถ์	3,092	7,096,899	5	2,230	684	39,780	31,630	40,320	2,360	113,200	301	6,464	19,060	135	28,858	13,041	12,352	689	7,371,977		
รวม	67,273	203,523,441	104	23,275	11,633	884,115	556,905	612,175	35,233	1,840,312	6,328	65,065	878,605	823	786,276	186,459	174,722	11,737	209,105,104		

ปริมาณงานและการจัดเก็บรายได้จากค่าธรรมเนียมของสำนักงานที่ดิน ประจำปีงบประมาณ พ.ศ.2568

(แบบ 1300)

สำนักงานที่ดิน	จดทะเบียนสิทธิและนิติกรรม		ออกโฉนด/น.ส. 3 ก/ น.ส. 3 เฉพาะราย		แบ่งแยก รวม เปลี่ยน สอเขต อื่นๆ		ค่า อ.รังวัด	หลักเขตที่ดิน	เบ็ดเตล็ด		ตรวจสอบหลักทรัพย์			รายได้อื่นๆ		รวมปริมาณ งานทั้งสิ้น	ปริมาณงานจำแนกตามกลุ่ม		รวมรายได้ ค่าธรรมเนียม		
	ราย	บาท	ราย	บาท	ราย	บาท			บาท	บาท	ราย	บาท	ราย		บาท		ราย	บาท		งานทะเบียน	งานรังวัด
													มี ค่าธรรมเนียม	ไม่มี ค่าธรรมเนียม							
สจ.เพชรบูรณ์	11,229	2,648,415	37	520	3,045	34,583	9,770	10,065	3,572	36,920	1,382	7,234	20,370	348	37,112,476	26,847	23,765	3,082	39,873,119		
สจ.เพชรบูรณ์ สาขาชนแดน	3,866	1,477,377	27	5	821	4,640	2,890	2,805	2,006	15,998	455	9,367	105	337	10,267,552	16,879	16,031	848	11,771,372		
สจ.เพชรบูรณ์ สาขาวิเชียรบุรี	8,644	1,674,134	25	375	2,334	11,235	5,830	7,815	2,455	26,481	2,370	15,843	21,615	425	25,711,689	32,096	29,737	2,359	27,459,174		
สจ.เพชรบูรณ์ สาขาหนองไผ่	7,584	1,577,948	20	80	1,491	4,295	4,840	4,740	2,341	17,000	966	22,044	14,090	284	23,569,706	34,730	33,219	1,511	25,192,699		
สจ.เพชรบูรณ์ สาขาหล่มสัก	9,128	1,805,046	28	195	1,979	11,535	5,790	8,310	3,336	28,410	1,276	11,122	17,875	233	18,990,557	27,102	25,095	2,007	20,867,718		
สจ.เพชรบูรณ์ สาขาหล่มเก่า	3,316	386,522	9	675	915	3,545	1,890	5,760	1,232	42,116	455	10,412	7,120	192	9,139,457	16,531	15,607	924	9,587,085		
สจ.เพชรบูรณ์ ส่วนแยกเขาค้อ	1,190	534,141	7	-	256	1,435	1,780	5,985	529	7,736	121	9,271	1,150	114	7,276,135	11,488	11,225	263	7,828,362		
รวม	44,957	10,103,583	153	1,850	10,841	71,268	32,790	45,480	15,471	174,661	7,025	85,293	82,325	1,933	132,067,572	165,673	154,679	10,994	142,579,529		

ปริมาณงานและการจัดเก็บรายได้จากค่าธรรมเนียมของสำนักงานที่ดิน ประจำปีงบประมาณ พ.ศ.2568

(แบบ 1300)

สำนักงานที่ดิน	จดทะเบียนสิทธิและนิติกรรม		ออกโฉนด/น.ส. 3 ก/ น.ส. 3 เฉพาะราย		แบ่งแยก รวม เปลี่ยน สอเขต อื่นๆ		ค่า อ.รังวัด	หลักเขตที่ดิน	เบ็ดเตล็ด		ตรวจสอบหลักทรัพย์			รายได้อื่นๆ		รวมปริมาณ งานทั้งสิ้น	ปริมาณงานจำแนกตามกลุ่ม		รวมรายได้ ค่าธรรมเนียม		
	ราย	บาท	ราย	บาท	ราย	บาท			บาท	บาท	บาท	บาท	ราย		บาท		ราย	บาท		งานทะเบียน	งานรังวัด
													มี ค่าธรรมเนียม	ไม่มี ค่าธรรมเนียม							
สจ.แพร่	10,073	22,349,096	7	2,840	1,331	84,440	56,255	95,595	4,624	235,490	1,148	21,881	182,090	335	157,830	39,399	38,061	1,338	23,163,636		
สจ.แพร่ สาขาองคาวาง	5,090	5,528,095	10	2,330	642	44,300	29,695	47,100	2,525	103,410	355	18,878	63,555	256	13,775	27,756	27,104	652	5,832,260		
สจ.แพร่ สาขาคลอง	3,345	3,255,073	3	620	411	30,055	12,680	43,050	1,975	58,505	201	7,631	23,885	75	10,820	13,641	13,227	414	3,434,688		
สจ.แพร่ สาขาวังชัน	3,160	3,144,920	7	25	507	26,170	16,250	41,640	1,707	62,750	546	9,420	62,740	208	4,725	15,555	15,041	514	3,359,220		
สจ.แพร่ สาขาสอง	3,942	5,129,007	5	1,010	331	24,460	17,700	25,060	2,109	85,945	412	11,402	148,445	164	9,840	18,365	18,029	336	5,441,467		
สจ.แพร่ สาขาสูงเม่น	8,689	12,812,445	23	4,330	1,122	51,500	41,730	78,115	4,712	151,825	901	9,236	135,490	108	58,575	24,791	23,646	1,145	13,334,010		
รวม	34,299	52,218,636	55	11,155	4,344	260,925	174,310	330,560	17,652	697,925	3,563	78,448	616,205	1,146	255,565	139,507	135,108	4,399	54,565,281		

ปริมาณงานและการจัดเก็บรายได้จากค่าธรรมเนียมของสำนักงานที่ดิน ประจำปีงบประมาณ พ.ศ.2568

(แบบ 1300)

สำนักงานที่ดิน	จดทะเบียนสิทธิและนิติกรรม		ออกโฉนด/น.ส. 3 ก/ น.ส. 3 เฉพาะราย		แบ่งแยก รวม เปลี่ยน สอเบเขต อื่นๆ		ค่า อ.รังวัด	หลักเขตที่ดิน	เบ็ดเตล็ด		ตรวจสอบหลักทรัพย์			รายได้อื่นๆ		รวมปริมาณ งานทั้งสิ้น	ปริมาณงานจำแนกตามกลุ่ม		รวมรายได้ ค่าธรรมเนียม		
	ราย	บาท	ราย	บาท	ราย	บาท			บาท	บาท	ราย	บาท	ราย		บาท		ราย	บาท		งานทะเบียน	งานรังวัด
													มี ค่าธรรมเนียม	ไม่มี ค่าธรรมเนียม							
สจ.แม่ฮ่องสอน	1,526	528,545	-	50	185	340	500	600	1,226	2,695	227	14,149	1,815	126	14,335,786	17,439	17,254	185	14,870,331		
สจ.แม่ฮ่องสอน สาขาปาย	1,262	338,992	2	-	438	2,405	690	1,020	971	1,421	97	9,679	-	120	4,841,491	12,569	12,129	440	5,186,019		
สจ.แม่ฮ่องสอน สาขาแม่สะเรียง	1,813	276,581	-	50	394	2,080	1,960	1,680	1,254	1,995	-	-	345	98	3,836,856	3,559	3,165	394	4,121,547		
รวม	4,601	1,144,118	2	100	1,017	4,825	3,150	3,300	3,451	6,111	324	23,828	2,160	344	23,014,133	33,567	32,548	1,019	24,177,897		

ปริมาณงานและการจัดเก็บรายได้จากค่าธรรมเนียมของสำนักงานที่ดิน ประจำปีงบประมาณ พ.ศ.2568

(แบบ 1300)

สำนักงานที่ดิน	จดทะเบียนสิทธิและนิติกรรม		ออกโฉนด/น.ส. 3 ก/ น.ส. 3 เฉพาะราย		แบ่งแยก รวม เปลี่ยน สอเขต อื่นๆ		ค่า อ.รังวัด	หลักเขตที่ดิน	เบ็ดเตล็ด		ตรวจสอบหลักทรัพย์			รายได้อื่นๆ		รวมปริมาณ งานทั้งสิ้น	ปริมาณงานจำแนกตามกลุ่ม		รวมรายได้ ค่าธรรมเนียม		
	ราย	บาท	ราย	บาท	ราย	บาท			บาท	บาท	บาท	บาท	ราย		บาท		ราย	บาท		งานทะเบียน	งานรังวัด
													มี ค่าธรรมเนียม	ไม่มี ค่าธรรมเนียม							
สจ.ลำปาง	21,055	73,803,415	35	8,540	2,963	186,120	137,340	178,260	15,318	488,860	3,480	10,377	447,787	210	1,344,780	53,438	50,440	2,998	76,595,102		
สจ.ลำปาง สาขาขาว	2,469	3,674,063	-	450	372	15,955	13,630	23,860	1,397	58,435	132	10,111	3,925	91	8,430	14,572	14,200	372	3,798,748		
สจ.ลำปาง สาขาวังเหนือ	2,757	5,165,675	6	1,760	692	36,030	17,210	24,515	1,679	37,350	28	10,750	3,405	147	7,035	16,059	15,361	698	5,292,980		
สจ.ลำปาง สาขาสบปราบ	3,353	3,129,281	1	385	317	17,525	8,500	19,560	1,497	31,075	119	11,669	5,580	109	3,530	17,065	16,747	318	3,215,436		
สจ.ลำปาง สาขาห้างฉัตร	5,842	12,478,388	9	3,730	697	43,305	25,195	49,020	4,418	157,010	264	10,099	53,790	99	7,595	21,428	20,722	706	12,818,033		
สจ.ลำปาง สาขาเกาะคา	5,403	13,133,528	7	2,035	849	37,015	26,630	44,430	4,693	148,343	188	9,098	41,470	91	163,810	20,329	19,473	856	13,597,261		
สจ.ลำปาง สาขาเงิน	3,949	6,039,101	13	1,950	471	31,090	21,070	33,115	3,147	116,400	158	7,143	6,465	75	12,265	14,956	14,472	484	6,261,456		
สจ.ลำปาง สาขาเสริมงาม	3,327	2,224,729	7	135	201	19,420	10,765	36,775	1,703	47,855	162	8,471	7,550	75	6,790	13,946	13,738	208	2,354,019		
สจ.ลำปาง สาขาแจ้ห่ม	4,543	4,661,897	7	2,565	595	43,105	22,490	56,390	2,797	77,640	126	15,808	8,095	174	11,120	24,050	23,448	602	4,883,302		
สจ.ลำปาง สาขาแม่ทะ	5,604	7,825,535	3	1,125	438	44,492	17,620	45,259	4,009	138,380	227	11,971	27,710	114	11,740	22,366	21,925	441	8,111,861		
สจ.ลำปาง สาขาแม่พริก	1,426	1,476,915	2	330	193	11,110	7,445	14,220	873	38,700	128	9,403	14,590	84	5,220	12,109	11,914	195	1,568,530		
รวม	59,728	133,612,527	90	23,005	7,788	485,167	307,895	525,404	41,531	1,340,048	5,012	114,900	620,367	1,269	1,582,315	230,318	222,440	7,878	138,496,728		

ปริมาณงานและการจัดเก็บรายได้จากค่าธรรมเนียมของสำนักงานที่ดิน ประจำปีงบประมาณ พ.ศ.2568

(แบบ 1300)

สำนักงานที่ดิน	จดทะเบียนสิทธิและนิติกรรม		ออกโฉนด/น.ส. 3 ก/ น.ส. 3 เฉพาะราย		แบ่งแยก รวม เปลี่ยน สอเขต อื่นๆ		ค่า อ.รังวัด	หลักเขตที่ดิน	เบ็ดเตล็ด		ตรวจสอบหลักฐานทรัพย์			รายได้อื่นๆ		รวมปริมาณ งานทั้งสิ้น	ปริมาณงานจำแนกตามกลุ่ม		รวมรายได้ ค่าธรรมเนียม		
	ราย	บาท	ราย	บาท	ราย	บาท			บาท	บาท	ราย	บาท	ราย		บาท		ราย	บาท		งานทะเบียน	งานรังวัด
													มี ค่าธรรมเนียม	ไม่มี ค่าธรรมเนียม							
สจ.ลำพูน	21,908	70,827,902	20	7,085	3,531	247,167	153,962	141,450	7,890	279,510	1,454	6,165	154,510	95	364,740	41,063	37,512	3,551	72,176,326		
สจ.ลำพูน สาขาบ้านโฮ้ง	4,359	7,691,533	4	645	311	20,560	15,720	27,855	2,090	77,870	139	8,416	7,640	213	11,290	15,532	15,217	315	7,853,113		
สจ.ลำพูน สาขาป่าซาง	8,046	13,237,444	26	2,465	978	56,200	38,315	47,170	3,807	118,280	3,135	9,457	77,525	94	11,575	25,543	24,539	1,004	13,588,974		
สจ.ลำพูน สาขาสี่	5,239	5,788,536	8	1,320	653	35,435	20,450	44,385	3,716	126,655	115	7,645	9,540	206	12,255	17,582	16,921	661	6,038,576		
สจ.ลำพูน สาขาแม่ทา	2,754	4,078,756	3	480	237	14,210	9,420	18,750	1,219	47,355	76	9,506	322,105	84	27,250	13,879	13,639	240	4,518,326		
สจ.ลำพูน ส่วนแยกบ้านธิ	2,266	3,991,437	3	480	397	26,440	19,930	16,140	1,497	48,255	145	10,470	5,080	96	10,405	14,874	14,474	400	4,118,167		
รวม	44,572	105,615,608	64	12,475	6,107	400,012	257,797	295,750	20,219	697,925	5,064	51,659	576,400	788	437,515	128,473	122,302	6,171	108,293,482		

ปริมาณงานและการจัดเก็บรายได้จากค่าธรรมเนียมของสำนักงานที่ดิน ประจำปีงบประมาณ พ.ศ.2568

(แบบ 1300)

สำนักงานที่ดิน	จดทะเบียนสิทธิและนิติกรรม		ออกโฉนด/น.ส. 3 ก/ น.ส. 3 เฉพาะราย		แบ่งแยก รวม เปลี่ยน สอบเขต อื่นๆ		ค่า อ.รังวัด	หลักเขตที่ดิน	เบ็ดเตล็ด		ตรวจสอบหลักทรัพย์			รายได้อื่นๆ		รวมปริมาณ งานทั้งสิ้น	ปริมาณงานจำแนกตามกลุ่ม		รวมรายได้ ค่าธรรมเนียม		
	ราย	บาท	ราย	บาท	ราย	บาท			บาท	บาท	ราย	บาท	ราย		บาท		ราย	บาท		งานทะเบียน	งานรังวัด
													มี ค่าธรรมเนียม	ไม่มี ค่าธรรมเนียม							
สจ.สุโขทัย	10,433	24,366,157	24	4,528	2,279	182,453	115,315	154,950	5,214	187,838	1,738	12,205	94,905	275	35,560	32,168	29,865	2,303	25,141,706		
สจ.สุโขทัย สาขาองไกรลาศ	4,760	8,689,871	8	8,757	857	51,108	39,280	59,955	2,983	83,370	455	6,112	35,075	80	12,525	15,255	14,390	865	8,979,941		
สจ.สุโขทัย สาขาศรีสัชชนาลัย	4,437	8,841,305	18	3,774	692	46,675	35,360	44,160	2,908	77,380	559	10,106	46,105	195	211,130	18,915	18,205	710	9,305,889		
สจ.สุโขทัย สาขาศรีสำโรง	5,528	6,851,337	9	2,105	819	52,290	39,800	50,835	2,142	113,552	529	6,687	22,130	91	10,660	15,805	14,977	828	7,142,709		
สจ.สุโขทัย สาขาสวรรคโลก	12,223	22,389,084	29	6,028	1,802	102,092	78,370	65,025	5,641	188,680	1,300	10,192	73,105	178	18,524	31,365	29,534	1,831	22,920,908		
รวม	37,381	71,137,754	88	25,192	6,449	434,618	308,125	374,925	18,888	650,820	4,581	45,302	271,320	819	288,399	113,508	106,971	6,537	73,491,153		

ปริมาณงานและการจัดเก็บรายได้จากค่าธรรมเนียมของสำนักงานที่ดิน ประจำปีงบประมาณ พ.ศ.2568

(แบบ 1300)

สำนักงานที่ดิน	จดทะเบียนสิทธิและนิติกรรม		ออกโฉนด/น.ส. 3 ก/ น.ส. 3 เฉพาะราย		แบ่งแยก รวม เปลี่ยน สอเบเขต อื่นๆ		ค่า อ.รังวัด	หลักเขตที่ดิน	เบ็ดเตล็ด		ตรวจสอบหลักทรัพย์			รายได้อื่นๆ		รวมปริมาณ งานทั้งสิ้น	ปริมาณงานจำแนกตามกลุ่ม		รวมรายได้ ค่าธรรมเนียม		
	ราย	บาท	ราย	บาท	ราย	บาท			บาท	บาท	ราย	บาท	ราย		บาท		ราย	บาท		งานทะเบียน	งานรังวัด
													มี ค่าธรรมเนียม	ไม่มี ค่าธรรมเนียม							
สจ.อุตรดิตถ์	17,810	38,332,670	32	5,800	2,682	209,563	154,570	189,520	11,035	322,131	1,679	12,571	132,800	168	152,450	45,977	43,263	2,714	39,499,504		
สจ.อุตรดิตถ์ สาขาตรอน	6,471	7,892,258	6	5,261	714	53,395	41,020	58,680	2,177	114,900	370	9,555	36,100	191	12,970	19,484	18,764	720	8,214,584		
สจ.อุตรดิตถ์ สาขาน้ำปาด	4,895	4,113,499	6	3,600	311	24,185	19,875	47,270	3,111	91,665	485	5,088	53,335	56	7,220	13,952	13,635	317	4,360,649		
สจ.อุตรดิตถ์ สาขาพิชัย	6,290	10,343,946	19	2,615	929	67,540	62,065	75,850	3,239	156,045	565	6,756	36,980	77	12,285	17,875	16,927	948	10,757,326		
รวม	35,466	60,682,373	63	17,276	4,636	354,683	277,530	371,320	19,562	684,741	3,099	33,970	259,215	492	184,925	97,288	92,589	4,699	62,832,063		

ปริมาณงานและการจัดเก็บรายได้จากค่าธรรมเนียมของสำนักงานที่ดิน ประจำปีงบประมาณ พ.ศ.2568

(แบบ 1300)

สำนักงานที่ดิน	จดทะเบียนสิทธิและนิติกรรม		ออกโฉนด/น.ส. 3 ก/ น.ส. 3 เฉพาะราย		แบ่งแยก รวม เปลี่ยน สอเบเขต อื่นๆ		ค่า อ.รังวัด	หลักเขตที่ดิน	เบ็ดเตล็ด		ตรวจสอบหลักทรัพย์			รายได้อื่นๆ		รวมปริมาณ งานทั้งสิ้น	ปริมาณงานจำแนกตามกลุ่ม		รวมรายได้ ค่าธรรมเนียม		
	ราย	บาท	ราย	บาท	ราย	บาท			บาท	บาท	ราย	บาท	ราย		บาท		ราย	บาท		งานทะเบียน	งานรังวัด
													มี ค่าธรรมเนียม	ไม่มี ค่าธรรมเนียม							
สจ.อุทัยธานี	8,995	24,966,898	28	4,096	2,381	157,538	114,870	161,716	5,481	286,411	734	8,705	100,370	114	18,240	26,438	24,029	2,409	25,810,139		
สจ.อุทัยธานี สาขาบ้านไร่	3,658	9,594,713	6	1,592	518	35,510	26,020	21,315	1,476	67,535	123	9,594	7,830	98	8,552	15,473	14,949	524	9,763,067		
สจ.อุทัยธานี สาขาหนองฉาง	4,658	9,231,414	4	1,426	1,359	79,429	43,750	51,575	1,964	103,055	230	10,165	23,585	116	15,265	18,496	17,133	1,363	9,549,499		
รวม	17,311	43,793,025	38	7,114	4,258	272,477	184,640	234,606	8,921	457,001	1,087	28,464	131,785	328	42,057	60,407	56,111	4,296	45,122,705		

ภาคตะวันออก

ปริมาณงานและการจัดเก็บรายได้จากค่าธรรมเนียมของสำนักงานที่ดิน ประจำปีงบประมาณ พ.ศ.2568

พื้นที่ภาคตะวันออก

(แบบ 1300)

จังหวัด	จดทะเบียนสิทธิและนิติกรรม		ออกโฉนด/น.ส. 3 ก/ น.ส. 3 เฉพาะราย		แบ่งแยก รวม เปลี่ยน สอบเขต อื่นๆ		ค่า ฐ.รังวัด	หลักเขตที่ดิน	เบ็ดเตล็ด		ตรวจสอบหลักทรัพย์			รายได้อื่นๆ		รวมปริมาณ งานทั้งสิ้น	ปริมาณงานจำแนกตามกลุ่ม		รวมรายได้ ค่าธรรมเนียม	
	ราย	บาท	ราย	บาท	ราย	บาท	บาท	บาท	ราย	บาท	ราย		บาท	ราย	บาท		งานทะเบียน	งานรังวัด		
											มี ค่าธรรมเนียม	ไม่มี ค่าธรรมเนียม								
1	จันทบุรี	36,515	151,676,517	71	12,316	6,364	448,008	311,525	285,015	14,662	655,724	2,519	34,177	182,846	516	1,112,093	94,824	88,389	6,435	154,684,044
2	ฉะเชิงเทรา	47,651	337,832,018	92	3,823	12,496	928,068	556,190	394,560	19,932	1,511,087	1,121	52,654	115,710	730	1,586,809	134,676	122,088	12,588	342,928,265
3	ชลบุรี	163,021	2,142,233,305	206	22,619	20,141	1,700,588	1,213,565	816,690	62,264	6,672,896	3,236	71,488	356,242	1,272	10,152,390	321,628	301,281	20,347	2,163,168,295
4	ตราด	12,535	52,897,904	24	4,477	2,337	154,322	141,390	109,405	6,659	231,605	544	20,272	82,325	252	163,767	42,623	40,262	2,361	53,785,195
5	ปราจีนบุรี	40,341	208,028,750	112	20,215	9,591	787,104	394,845	405,260	17,683	951,607	1,759	11,230	147,750	194	427,681	80,910	71,207	9,703	211,163,212
6	ระยอง	84,338	952,969,504	121	44,996	19,078	1,357,244	881,685	656,535	31,392	2,501,517	2,545	38,925	249,332	600	1,352,651	176,999	157,800	19,199	960,013,464
7	สระแก้ว	13,952	55,672,418	33	5,912	2,450	228,975	165,830	172,474	10,474	362,038	1,426	23,145	61,680	319	122,060	51,799	49,316	2,483	56,791,387
	รวม	398,353	3,901,310,416	659	114,358	72,457	5,604,309	3,665,030	2,839,939	163,066	12,886,474	13,150	251,891	1,195,885	3,883	14,917,451	903,459	830,343	73,116	3,942,533,862

ปริมาณงานและการจัดเก็บรายได้จากค่าธรรมเนียมของสำนักงานที่ดิน ประจำปีงบประมาณ พ.ศ.2568

(แบบ 1300)

สำนักงานที่ดิน	จดทะเบียนสิทธิและนิติกรรม		ออกโฉนด/น.ส. 3 ก/ น.ส. 3 เฉพาะราย		แบ่งแยก รวม เปลี่ยน สอเขต อื่นๆ		ค่า ร.รังวัด	หลักเขตที่ดิน	เบ็ดเตล็ด		ตรวจสอบหลักทรัพย์			รายได้อื่นๆ		รวมปริมาณ งานทั้งสิ้น	ปริมาณงานจำแนกตามกลุ่ม		รวมรายได้ ค่าธรรมเนียม		
	ราย	บาท	ราย	บาท	ราย	บาท			บาท	บาท	ราย	บาท	ราย		บาท		ราย	บาท		งานทะเบียน	งานรังวัด
													มี ค่าธรรมเนียม	ไม่มี ค่าธรรมเนียม							
สจ.จันทบุรี	10,754	60,765,074	16	685	2,533	197,000	108,810	88,895	3,906	204,450	533	6,391	45,630	101	141,410	24,234	21,685	2,549	61,551,954		
สจ.จันทบุรี สาขาขลุง	4,063	11,338,777	6	980	697	39,050	28,900	28,325	1,802	85,596	295	9,214	15,851	98	146,986	16,175	15,472	703	11,684,465		
สจ.จันทบุรี สาขาท่าใหม่	9,975	37,418,041	23	3,967	1,483	97,113	76,200	79,880	4,491	132,375	838	5,167	57,140	104	343,060	22,081	20,575	1,506	38,207,776		
สจ.จันทบุรี สาขามะขาม	10,148	37,582,077	25	6,614	1,497	98,205	86,865	78,435	3,844	194,193	626	4,779	60,495	121	45,243	21,040	19,518	1,522	38,152,127		
สจ.จันทบุรี ส่วนแยกแหลมสิงห์	1,575	4,572,548	1	70	154	16,640	10,750	9,480	619	39,110	227	8,626	3,730	92	435,394	11,294	11,139	155	5,087,722		
รวม	36,515	151,676,517	71	12,316	6,364	448,008	311,525	285,015	14,662	655,724	2,519	34,177	182,846	516	1,112,093	94,824	88,389	6,435	154,684,044		

ปริมาณงานและการจัดเก็บรายได้จากค่าธรรมเนียมของสำนักงานที่ดิน ประจำปีงบประมาณ พ.ศ.2568

(แบบ 1300)

สำนักงานที่ดิน	จดทะเบียนสิทธิและนิติกรรม		ออกโฉนด/น.ส. 3 ก/ น.ส. 3 เฉพาะราย		แบ่งแยก รวม เปลี่ยน สอเขต อื่นๆ		ค่า ร.รังวัด	หลักเขตที่ดิน	เบ็ดเตล็ด		ตรวจสอบหลักทรัพย์			รายได้อื่นๆ		รวมปริมาณ งานทั้งสิ้น	ปริมาณงานจำแนกตามกลุ่ม		รวมรายได้ ค่าธรรมเนียม
	ราย	บาท	ราย	บาท	ราย	บาท	บาท	บาท	ราย	บาท	ราย		บาท	ราย	บาท		งานทะเบียน	งานรังวัด	
											มี ค่าธรรมเนียม	ไม่มี ค่าธรรมเนียม							
สจ.ฉะเชิงเทรา	16,064	98,129,141	34	5	3,817	318,115	186,360	119,550	7,822	523,805	535	12,369	44,075	192	151,655	40,833	36,982	3,851	99,472,706
สจ.ฉะเชิงเทรา สาขาบางคล้า	9,508	91,963,910	15	348	2,078	146,214	103,220	72,730	3,842	327,596	119	7,429	27,555	101	110,105	23,092	20,999	2,093	92,751,678
สจ.ฉะเชิงเทรา สาขาบางปะกง	12,993	108,088,081	24	190	3,715	296,320	145,240	104,325	4,642	404,992	266	12,119	16,130	159	1,263,389	33,918	30,179	3,739	110,318,667
สจ.ฉะเชิงเทรา สาขาพนมสารคาม	9,086	39,650,886	19	3,280	2,886	167,419	121,370	97,955	3,626	254,694	201	20,737	27,950	278	61,660	36,833	33,928	2,905	40,385,214
รวม	47,651	337,832,018	92	3,823	12,496	928,068	556,190	394,560	19,932	1,511,087	1,121	52,654	115,710	730	1,586,809	134,676	122,088	12,588	342,928,265

ปริมาณงานและการจัดเก็บรายได้จากค่าธรรมเนียมของสำนักงานที่ดิน ประจำปีงบประมาณ พ.ศ.2568

(แบบ 1300)

สำนักงานที่ดิน	จดทะเบียนสิทธิและนิติกรรม		ออกโฉนด/น.ส. 3 ก/ น.ส. 3 เฉพาะราย		แบ่งแยก รวม เปลี่ยน สอเขต อื่นๆ		ค่า ร.รังวัด	หลักเขตที่ดิน	เบ็ดเตล็ด		ตรวจสอบหลักทรัพย์			รายได้อื่นๆ		รวมปริมาณ งานทั้งสิ้น	ปริมาณงานจำแนกตามกลุ่ม		รวมรายได้ ค่าธรรมเนียม		
	ราย	บาท	ราย	บาท	ราย	บาท			บาท	บาท	ราย	บาท	ราย		บาท		ราย	บาท		งานทะเบียน	งานรังวัด
													มี ค่าธรรมเนียม	ไม่มี ค่าธรรมเนียม							
สจ.ชลบุรี	43,229	440,219,837	31	295	4,280	385,678	311,335	170,815	12,325	1,611,622	994	11,432	101,055	241	1,650,610	72,532	68,221	4,311	444,451,247		
สจ.ชลบุรี สาขาบางละมุง	46,700	821,869,500	43	10,420	4,721	418,755	298,030	223,345	21,912	1,706,225	691	12,094	109,565	279	817,444	86,440	81,676	4,764	825,453,284		
สจ.ชลบุรี สาขานันทบุรี	9,587	276,624,894	26	1,160	2,775	195,949	137,165	105,965	4,919	440,709	197	10,566	15,380	150	66,618	28,220	25,419	2,801	277,587,840		
สจ.ชลบุรี สาขาพนัสนิคม	13,098	82,216,314	49	180	3,779	281,865	209,175	133,470	5,491	492,998	284	9,546	26,075	185	7,225,862	32,432	28,604	3,828	90,585,939		
สจ.ชลบุรี สาขาศรีราชา	37,594	392,630,241	44	4,464	3,525	347,391	191,135	136,245	11,242	1,831,715	884	11,997	79,652	213	308,201	65,499	61,930	3,569	395,529,044		
สจ.ชลบุรี สาขาสัตหีบ	12,813	128,672,519	13	6,100	1,061	70,950	66,725	46,850	6,375	589,627	186	15,853	24,515	204	83,655	36,505	35,431	1,074	129,560,941		
รวม	163,021	2,142,233,305	206	22,619	20,141	1,700,588	1,213,565	816,690	62,264	6,672,896	3,236	71,488	356,242	1,272	10,152,390	321,628	301,281	20,347	2,163,168,295		

ปริมาณงานและการจัดเก็บรายได้จากค่าธรรมเนียมของสำนักงานที่ดิน ประจำปีงบประมาณ พ.ศ.2568

(แบบ 1300)

สำนักงานที่ดิน	จดทะเบียนสิทธิและนิติกรรม		ออกโฉนด/น.ส. 3 ก/ น.ส. 3 เฉพาะราย		แบ่งแยก รวม เปลี่ยน สอเขต อื่นๆ		ค่า ร.รังวัด	หลักเขตที่ดิน	เบ็ดเตล็ด		ตรวจสอบหลักทรัพย์			รายได้อื่นๆ		รวมปริมาณ งานทั้งสิ้น	ปริมาณงานจำแนกตามกลุ่ม		รวมรายได้ ค่าธรรมเนียม
	ราย	บาท	ราย	บาท	ราย	บาท	บาท	บาท	ราย	บาท	ราย		บาท	ราย	บาท		งานทะเบียน	งานรังวัด	
											มี ค่าธรรมเนียม	ไม่มี ค่าธรรมเนียม							
สจ.ตราด	7,149	25,546,971	12	2,110	1,279	81,220	72,860	62,130	3,287	134,575	210	5,012	33,105	80	143,915	17,029	15,738	1,291	26,076,886
สจ.ตราด ส่วนแยกแหลมงอบ	1,726	13,464,145	5	655	322	22,339	21,040	14,625	1,289	50,815	230	6,876	37,485	79	9,280	10,527	10,200	327	13,620,384
สจ.ตราด สาขาเขาสมิง	3,660	13,886,788	7	1,712	736	50,763	47,490	32,650	2,083	46,215	104	8,384	11,735	93	10,572	15,067	14,324	743	14,087,925
รวม	12,535	52,897,904	24	4,477	2,337	154,322	141,390	109,405	6,659	231,605	544	20,272	82,325	252	163,767	42,623	40,262	2,361	53,785,195

ปริมาณงานและการจัดเก็บรายได้จากค่าธรรมเนียมของสำนักงานที่ดิน ประจำปีงบประมาณ พ.ศ.2568

(แบบ 1300)

สำนักงานที่ดิน	จดทะเบียนสิทธิและนิติกรรม		ออกโฉนด/น.ส. 3 ก/ น.ส. 3 เฉพาะราย		แบ่งแยก รวม เปลี่ยน สอบเขต อื่นๆ		ค่า ร.รังวัด	หลักเขตที่ดิน	เบ็ดเตล็ด		ตรวจสอบหลักทรัพย์			รายได้อื่นๆ		รวมปริมาณ งานทั้งสิ้น	ปริมาณงานจำแนกตามกลุ่ม		รวมรายได้ ค่าธรรมเนียม
	ราย	บาท	ราย	บาท	ราย	บาท	บาท	บาท	ราย	บาท	ราย		บาท	ราย	บาท		งานทะเบียน	งานรังวัด	
											มี ค่าธรรมเนียม	ไม่มี ค่าธรรมเนียม							
สจ.ปราจีนบุรี	26,521	138,653,436	65	8,225	5,859	518,282	237,725	240,765	10,769	673,076	1,239	2,669	117,015	84	377,270	47,206	41,282	5,924	140,825,794
สจ.ปราจีนบุรี สาขาकिनบุรี	13,820	69,375,314	47	11,990	3,732	268,822	157,120	164,495	6,914	278,531	520	8,561	30,735	110	50,411	33,704	29,925	3,779	70,337,418
รวม	40,341	208,028,750	112	20,215	9,591	787,104	394,845	405,260	17,683	951,607	1,759	11,230	147,750	194	427,681	80,910	71,207	9,703	211,163,212

ปริมาณงานและการจัดเก็บรายได้จากค่าธรรมเนียมของสำนักงานที่ดิน ประจำปีงบประมาณ พ.ศ.2568

(แบบ 1300)

สำนักงานที่ดิน	จดทะเบียนสิทธิและนิติกรรม		ออกโฉนด/น.ส. 3 ก/ น.ส. 3 เฉพาะราย		แบ่งแยก รวม เปลี่ยน สอเขต อื่นๆ		ค่า ร.รังวัด	หลักเขตที่ดิน	เบ็ดเตล็ด		ตรวจสอบหลักทรัพย์			รายได้อื่นๆ		รวมปริมาณ งานทั้งสิ้น	ปริมาณงานจำแนกตามกลุ่ม		รวมรายได้ ค่าธรรมเนียม		
	ราย	บาท	ราย	บาท	ราย	บาท			บาท	บาท	ราย	บาท	ราย		บาท		ราย	บาท		งานทะเบียน	งานรังวัด
													มี ค่าธรรมเนียม	ไม่มี ค่าธรรมเนียม							
สจ.ระยอง	27,672	281,150,821	38	21,192	5,741	387,340	227,580	202,210	10,124	750,735	968	11,072	132,312	168	573,585	55,783	50,004	5,779	283,445,775		
สจ.ระยอง สาขาบ้านค่าย	20,226	310,826,520	36	5,072	5,545	397,844	267,915	189,405	5,820	600,600	793	4,516	56,585	80	346,661	37,016	31,435	5,581	312,690,602		
สจ.ระยอง สาขาบ้านฉาง	7,059	64,677,164	7	4,030	667	77,033	39,370	32,625	3,890	207,487	186	8,388	22,320	131	110,935	20,328	19,654	674	65,170,964		
สจ.ระยอง สาขาปลวกแดง	14,916	234,968,191	11	831	4,498	289,815	190,150	104,265	6,278	464,460	217	5,439	22,320	104	255,830	31,463	26,954	4,509	236,295,862		
สจ.ระยอง สาขาแกลง	14,465	61,346,808	29	13,871	2,627	205,212	156,670	128,030	5,280	478,235	381	9,510	15,795	117	65,640	32,409	29,753	2,656	62,410,261		
รวม	84,338	952,969,504	121	44,996	19,078	1,357,244	881,685	656,535	31,392	2,501,517	2,545	38,925	249,332	600	1,352,651	176,999	157,800	19,199	960,013,464		

ปริมาณงานและการจัดเก็บรายได้จากค่าธรรมเนียมของสำนักงานที่ดิน ประจำปีงบประมาณ พ.ศ.2568

(แบบ 1300)

สำนักงานที่ดิน	จดทะเบียนสิทธิและนิติกรรม		ออกโฉนด/น.ส. 3 ก/ น.ส. 3 เฉพาะราย		แบ่งแยก รวม เปลี่ยน สอเขต อื่นๆ		ค่า ร.รังวัด	หลักเขตที่ดิน	เบ็ดเตล็ด		ตรวจสอบหลักทรัพย์			รายได้อื่นๆ		รวมปริมาณ งานทั้งสิ้น	ปริมาณงานจำแนกตามกลุ่ม		รวมรายได้ ค่าธรรมเนียม
	ราย	บาท	ราย	บาท	ราย	บาท	บาท	บาท	ราย	บาท	ราย		บาท	ราย	บาท		งานทะเบียน	งานรังวัด	
											มี ค่าธรรมเนียม	ไม่มี ค่าธรรมเนียม							
สจ.สระแก้ว	6,804	29,912,936	16	3,360	1,226	103,596	98,810	103,039	5,022	205,534	1,023	15,751	51,135	164	86,115	30,006	28,764	1,242	30,564,525
สจ.สระแก้ว สาขาอรัญประเทศ	7,148	25,759,482	17	2,552	1,224	125,379	67,020	69,435	5,452	156,504	403	7,394	10,545	155	35,945	21,793	20,552	1,241	26,226,862
รวม	13,952	55,672,418	33	5,912	2,450	228,975	165,830	172,474	10,474	362,038	1,426	23,145	61,680	319	122,060	51,799	49,316	2,483	56,791,387

ภาคตะวันออกเฉียงเหนือ

ปริมาณงานและการจัดเก็บรายได้จากค่าธรรมเนียมของสำนักงานที่ดิน ประจำปีงบประมาณ พ.ศ.2568

พื้นที่ภาคตะวันออกเฉียงเหนือ

(แบบ 1300)

จังหวัด	จดทะเบียนสิทธิและนิติกรรม		ออกโฉนด/น.ส. 3 ก/ น.ส. 3 เฉพาะราย		แบ่งแยก รวม เปลี่ยน สอเขต อื่นๆ		ค่า จ.รังวัด	หลักเขตที่ดิน	เบ็ดเตล็ด		ตรวจสอบหลักทรัพย์			รายได้อื่นๆ		รวมปริมาณ งานทั้งสิ้น	ปริมาณงานจำแนกตามกลุ่ม		รวมรายได้ ค่าธรรมเนียม		
	ราย	บาท	ราย	บาท	ราย	บาท			บาท	บาท	ราย	บาท	ราย		บาท		ราย	บาท		งานทะเบียน	งานรังวัด
													มี ค่าธรรมเนียม	ไม่มี ค่าธรรมเนียม							
1 กาฬสินธุ์	66,716	121,373,232	184	39,562	13,665	1,149,980	620,570	858,909	42,488	2,144,131	3,167	96,477	498,085	1,345	305,735	224,042	210,193	13,849	126,990,204		
2 ขอนแก่น	143,174	445,670,652	243	97,706	25,854	2,381,942	1,287,890	1,528,451	87,661	4,551,384	7,384	174,246	698,027	2,197	2,199,758	440,759	414,662	26,097	458,415,810		
3 ชัยภูมิ	72,834	163,943,370	120	45,049	12,344	1,043,081	605,905	852,138	47,857	1,618,334	2,831	75,693	260,025	1,582	304,341	213,261	200,797	12,464	168,672,243		
4 นครพนม	49,153	99,017,615	144	41,719	12,151	880,315	542,885	874,903	30,807	1,402,425	1,975	50,720	110,962	665	687,295	145,615	133,320	12,295	103,558,119		
5 นครราชสีมา	180,248	565,432,290	321	51,143	36,879	2,745,594	1,476,578	1,750,049	99,046	4,999,473	9,643	157,816	649,807	2,568	9,219,673	486,521	449,321	37,200	586,324,607		
6 บุรีรัมย์	90,696	159,124,741	225	80,318	21,196	1,447,956	879,796	1,041,060	60,302	2,112,367	3,501	67,490	286,905	1,174	642,371	244,584	223,163	21,421	165,615,514		
7 บึงกาฬ	14,974	48,726,669	29	13,126	3,503	244,445	148,290	215,965	12,675	679,727	2,245	13,192	308,910	160	860,790	46,778	43,246	3,532	51,197,922		
8 มหาสารคาม	89,495	178,442,769	141	44,665	13,017	1,669,316	1,162,400	1,326,808	59,836	2,284,973	3,670	79,889	402,675	1,243	2,639,545	247,291	234,133	13,158	187,973,151		
9 มุกดาหาร	20,502	41,603,026	72	24,276	5,482	439,704	242,407	299,390	10,071	434,381	5,783	28,357	741,432	377	194,090	70,644	65,090	5,554	43,978,706		
10 ยโสธร	47,021	78,480,948	91	27,170	6,703	689,467	341,575	596,400	19,371	1,741,959	3,358	29,920	183,370	575	574,935	107,039	100,245	6,794	82,635,824		
11 ร้อยเอ็ด	114,061	184,854,729	202	66,927	17,240	1,991,449	1,429,675	2,123,350	64,576	2,485,570	3,757	85,223	479,334	1,580	912,020	286,639	269,197	17,442	194,343,054		
12 เลย	31,979	93,320,652	71	35,847	5,758	473,413	270,625	410,765	23,010	810,108	2,532	39,406	508,624	522	557,485	103,278	97,449	5,829	96,387,519		
13 ศรีสะเกษ	85,513	123,959,906	186	48,803	17,441	1,665,126	841,950	1,240,970	55,945	1,948,495	9,486	84,748	582,445	1,164	298,878	254,483	236,856	17,627	130,586,573		
14 สกลนคร	72,908	141,720,931	152	88,766	16,562	1,312,988	776,335	918,942	43,706	1,823,188	1,840	74,695	324,605	895	978,207	210,758	194,044	16,714	147,943,962		
15 สุรินทร์	79,363	127,923,580	160	32,309	17,203	1,909,826	844,225	1,040,050	59,062	2,554,756	3,637	57,311	449,335	1,124	403,073	217,860	200,497	17,363	135,157,154		
16 หนองคาย	26,403	74,758,203	70	23,516	6,058	417,341	274,220	411,130	17,179	913,486	1,911	29,781	195,595	338	1,243,372	81,740	75,612	6,128	78,236,863		
17 หนองบัวลำภู	23,259	52,659,728	32	15,027	3,435	294,955	241,410	268,515	14,411	696,975	1,447	12,223	120,101	242	136,055	55,049	51,582	3,467	54,432,766		
18 อำนาจเจริญ	28,774	44,154,480	58	13,209	5,912	177,648	115,280	139,420	15,392	236,077	1,520	25,370	25,550	315	187,173	77,341	71,371	5,970	45,048,837		
19 อุตรดิตถ์	90,954	287,055,958	182	71,696	18,319	1,248,734	785,975	957,748	61,033	3,612,306	9,102	212,554	681,173	2,579	2,738,105	394,723	376,222	18,501	297,151,695		
20 อุบลราชธานี	110,347	281,007,811	226	126,131	21,995	1,679,782	1,063,220	1,435,624	72,656	6,376,259	8,591	90,859	1,188,315	2,082	5,604,148	306,756	284,535	22,221	298,481,290		
รวม	1,438,374	3,313,231,290	2,909	986,965	280,717	###	13,951,211	18,290,587	897,084	43,426,374	87,380	1,485,970	8,695,275	22,727	30,687,049	4,215,161	3,931,535	283,626	3,453,131,813		

ปริมาณงานและการจัดเก็บรายได้จากค่าธรรมเนียมของสำนักงานที่ดิน ประจำปีงบประมาณ พ.ศ.2568

(แบบ 1300)

สำนักงานที่ดิน	จดทะเบียนสิทธิและนิติกรรม		ออกโฉนด/น.ส. 3 ก/ น.ส. 3 เฉพาะราย		แบ่งแยก รวม เปลี่ยน สอบชต. อื่นๆ		ค่า ๓. รั้งวัด	หลักเขตที่ดิน	เบ็ดเตล็ด		ตรวจสอบหลักทรัพย์			รายได้อื่นๆ		รวมปริมาณ งานทั้งสิ้น	ปริมาณงานจำแนกตามกลุ่ม		รวมรายได้ ค่าธรรมเนียม
	ราย	บาท	ราย	บาท	ราย	บาท	บาท	บาท	ราย	บาท	ราย		บาท	ราย	บาท		งานทะเบียน	งานรั้งวัด	
											มี ค่าธรรมเนียม	ไม่มี ค่าธรรมเนียม							
สจ.กาฬสินธุ์	13,964	33,674,587	23	7,251	2,632	200,277	135,045	163,560	9,811	491,669	1,001	21,663	102,390	332	125,475	49,426	46,771	2,655	34,900,254
สจ.กาฬสินธุ์ สาขากรมลาไสย	10,800	14,224,385	22	6,330	1,367	96,327	58,775	113,505	6,967	316,049	264	8,002	26,355	184	63,015	27,606	26,217	1,389	14,904,741
สจ.กาฬสินธุ์ สาขาภูเงินรายณ์	12,520	19,967,749	29	8,487	2,665	369,152	126,790	174,765	6,269	329,609	340	11,061	38,900	124	29,750	33,008	30,314	2,694	21,045,202
สจ.กาฬสินธุ์ สาขาขามเฒ่า	10,479	18,658,027	39	9,225	1,982	141,905	92,180	139,014	6,885	287,865	721	33,840	88,545	337	45,817	54,283	52,262	2,021	19,462,578
สจ.กาฬสินธุ์ สาขาสมเด็จ	11,214	19,174,166	44	5,136	2,784	194,490	115,265	154,075	6,958	447,884	351	11,145	136,565	135	22,378	32,631	29,803	2,828	20,249,959
สจ.กาฬสินธุ์ สาขาหนองกุงศรี	7,739	15,674,318	27	3,133	2,235	147,829	92,515	113,990	5,598	271,055	490	10,766	105,330	233	19,300	27,088	24,826	2,262	16,427,470
รวม	66,716	121,373,232	184	39,562	13,665	1,149,980	620,570	858,909	42,488	2,144,131	3,167	96,477	498,085	1,345	305,735	224,042	210,193	13,849	126,990,204

ปริมาณงานและการจัดเก็บรายได้จากค่าธรรมเนียมของสำนักงานที่ดิน ประจำปีงบประมาณ พ.ศ.2568

(แบบ 1300)

สำนักงานที่ดิน	จดทะเบียนสิทธิและนิติกรรม		ออกโฉนด/น.ส. 3 ก/ น.ส. 3 เฉพาะราย		แบ่งแยก รวม เปลี่ยน สอยเขต อื่นๆ		ค่า ๓.รังวัด	หลักเขตที่ดิน	เบ็ดเตล็ด		ตรวจสอบหลักทรัพย์			รายได้อื่นๆ		รวมปริมาณ งานทั้งสิ้น	ปริมาณงานจำแนกตามกลุ่ม		รวมรายได้ ค่าธรรมเนียม
	ราย	บาท	ราย	บาท	ราย	บาท	บาท	บาท	ราย	บาท	ราย		บาท	ราย	บาท		งานทะเบียน	งานรังวัด	
											มี ค่าธรรมเนียม	ไม่มี ค่าธรรมเนียม							
สจ.ขอนแก่น	41,255	268,140,047	61	18,273	7,604	969,429	391,345	300,055	26,785	1,783,314	2,741	38,002	443,775	570	1,010,192	117,018	109,353	7,665	273,056,430
สจ.ขอนแก่น สาขากระนวน	6,012	12,614,454	9	6,200	1,014	75,909	51,845	78,445	3,321	194,558	282	10,848	12,545	183	22,089	21,669	20,646	1,023	13,056,045
สจ.ขอนแก่น สาขาชุมแพ	11,761	28,358,579	19	9,595	2,390	191,969	105,855	118,060	8,049	280,325	303	19,375	17,595	209	335,433	42,106	39,697	2,409	29,417,411
สจ.ขอนแก่น สาขาน้ำพอง	9,967	19,038,562	23	6,589	2,180	136,380	92,505	123,645	5,629	357,668	518	9,821	28,550	111	22,215	28,249	26,046	2,203	19,806,114
สจ.ขอนแก่น สาขาน้ำฝาง	4,205	7,992,994	13	2,852	959	73,560	40,675	52,410	2,946	132,397	314	9,553	13,635	108	43,245	18,098	17,126	972	8,351,768
สจ.ขอนแก่น สาขาน้ำโง	16,338	26,448,435	26	15,127	2,356	190,688	135,335	187,583	9,067	334,459	1,001	11,273	81,725	146	163,835	40,207	37,825	2,382	27,557,187
สจ.ขอนแก่น สาขาพระยืน	4,444	5,234,939	5	1,055	639	44,030	31,120	36,830	2,210	112,210	282	11,128	10,690	121	49,250	18,829	18,185	644	5,520,124
สจ.ขอนแก่น สาขาพล	9,981	15,886,013	11	2,460	1,386	104,037	61,120	94,490	5,872	172,023	284	10,651	19,782	124	407,032	28,309	26,912	1,397	16,746,957
สจ.ขอนแก่น สาขาภูเวียง	7,780	10,918,126	22	9,284	1,808	160,835	92,245	134,880	4,667	264,485	204	8,114	13,415	123	20,615	22,718	20,888	1,830	11,613,885
สจ.ขอนแก่น สาขามัญจาคีรี	5,853	9,849,280	8	8,100	1,009	97,870	57,420	101,285	4,569	215,490	340	6,219	13,555	72	12,105	18,070	17,053	1,017	10,355,105
สจ.ขอนแก่น สาขาสีชมพู	4,085	6,103,814	10	5,160	769	56,698	31,080	36,810	2,622	96,850	195	6,262	3,620	69	8,120	14,012	13,233	779	6,342,152
สจ.ขอนแก่น สาขาหนองสองห้อง	6,924	9,360,201	9	3,970	1,218	92,361	68,440	101,940	2,824	186,928	197	6,766	14,325	84	16,240	18,022	16,795	1,227	9,844,405
สจ.ขอนแก่น สาขาหนองเรือ	7,383	13,750,824	13	3,280	992	89,820	63,975	74,465	4,435	205,741	188	9,763	15,575	107	24,770	22,881	21,876	1,005	14,228,450
สจ.ขอนแก่น ส่วนแยกอุบลรัตน์	2,916	6,609,106	10	4,836	711	48,146	31,385	34,048	2,582	149,504	147	8,643	6,380	90	55,697	15,099	14,378	721	6,939,102
สจ.ขอนแก่น สาขาแวงน้อย	4,270	5,365,278	4	925	819	50,210	33,545	53,505	2,083	65,432	388	7,828	2,860	80	8,920	15,472	14,649	823	5,580,675
รวม	143,174	445,670,652	243	97,706	25,854	2,381,942	1,287,890	1,528,451	87,661	4,551,384	7,384	174,246	698,027	2,197	2,199,758	440,759	414,662	26,097	458,415,810

ปริมาณงานและการจัดเก็บรายได้จากค่าธรรมเนียมของสำนักงานที่ดิน ประจำปีงบประมาณ พ.ศ.2568

(แบบ 1300)

สำนักงานที่ดิน	จดทะเบียนสิทธิและนิติกรรม		ออกโฉนด/น.ส. 3 ก/ น.ส. 3 เฉพาะราย		แบ่งแยก รวม เปลี่ยน สออบชด อื่นๆ		ค่า ๓.รังวัด	หลักเขตที่ดิน	เบ็ดเตล็ด		ตรวจสอบหลักทรัพย์			รายได้อื่นๆ		รวมปริมาณ งานทั้งสิ้น	ปริมาณงานจำแนกตามกลุ่ม		รวมรายได้ ค่าธรรมเนียม
	ราย	บาท	ราย	บาท	ราย	บาท	บาท	บาท	ราย	บาท	ราย		บาท	ราย	บาท		งานทะเบียน	งานรังวัด	
											มี ค่าธรรมเนียม	ไม่มี ค่าธรรมเนียม							
สจ.ชัยภูมิ	17,430	51,704,039	25	10,677	2,927	218,350	131,945	173,345	10,463	477,265	1,220	9,062	108,160	241	157,066	41,368	38,416	2,952	52,980,847
สจ.ชัยภูมิ สาขาคอนสวรรค์	6,387	9,420,914	2	710	901	174,816	48,830	72,721	5,601	120,055	108	10,323	11,660	105	9,550	23,427	22,524	903	9,859,256
สจ.ชัยภูมิ สาขาจัตุรัส	8,971	17,639,647	13	3,186	1,375	95,696	73,310	103,555	5,002	198,835	201	14,716	18,025	161	18,555	30,439	29,051	1,388	18,150,809
สจ.ชัยภูมิ สาขาบ้านหนึ่งจณรงค์	6,128	13,001,745	22	11,005	1,149	118,129	61,430	87,710	5,018	139,677	113	7,144	20,570	86	17,890	19,660	18,489	1,171	13,458,156
สจ.ชัยภูมิ สาขาบ้านเขว้า	6,620	9,935,927	16	1,780	1,273	53,949	37,820	70,985	4,243	125,120	145	16,956	18,240	447	19,510	29,700	28,411	1,289	10,263,331
สจ.ชัยภูมิ สาขาภูเขียว	14,990	35,232,521	28	10,363	2,687	216,208	146,550	198,140	8,225	241,816	633	12,241	39,385	245	49,280	39,049	36,334	2,715	36,134,263
สจ.ชัยภูมิ สาขาเกษตรสมบูรณ์	6,718	10,701,719	7	2,820	841	74,400	47,300	70,127	4,930	161,965	214	4,500	26,270	146	18,060	17,356	16,508	848	11,102,661
สจ.ชัยภูมิ สาขาแก้งคร้อ	5,590	16,306,858	7	4,508	1,191	91,533	58,720	75,555	4,375	153,601	197	751	17,715	151	14,430	12,262	11,064	1,198	16,722,920
รวม	72,834	163,943,370	120	45,049	12,344	1,043,081	605,905	852,138	47,857	1,618,334	2,831	75,693	260,025	1,582	304,341	213,261	200,797	12,464	168,672,243

ปริมาณงานและการจัดเก็บรายได้จากค่าธรรมเนียมของสำนักงานที่ดิน ประจำปีงบประมาณ พ.ศ.2568

(แบบ 1300)

สำนักงานที่ดิน	จดทะเบียนสิทธิและนิติกรรม		ออกโฉนด/น.ส. 3 ก/ น.ส. 3 เฉพาะราย		แบ่งแยก รวม เปลี่ยน สออบชด อื่นๆ		ค่า ๕.รังวัด	หลักเขตที่ดิน	เบ็ดเตล็ด		ตรวจสอบหลักทรัพย์			รายได้อื่นๆ		รวมปริมาณ งานทั้งสิ้น	ปริมาณงานจำแนกตามกลุ่ม		รวมรายได้ ค่าธรรมเนียม
	ราย	บาท	ราย	บาท	ราย	บาท	บาท	บาท	ราย	บาท	ราย		บาท	ราย	บาท		งานทะเบียน	งานรังวัด	
											มี ค่าธรรมเนียม	ไม่มี ค่าธรรมเนียม							
สจ.นครพนม	15,474	42,400,469	40	6,638	3,820	212,270	166,440	210,160	9,052	443,578	1,049	8,259	60,075	123	513,035	37,817	33,957	3,860	44,012,665
สจ.นครพนม สาขาท่าอุเทน	5,542	10,093,973	12	5,280	1,268	150,308	65,365	105,364	3,427	183,347	186	9,594	7,950	101	16,180	20,130	18,850	1,280	10,627,767
สจ.นครพนม สาขาธาตุพนม	7,022	10,944,987	18	4,504	1,185	77,289	63,635	77,764	3,091	131,090	288	6,753	11,115	142	20,525	18,499	17,296	1,203	11,330,909
สจ.นครพนม สาขานาแก	6,365	10,294,495	20	8,310	1,656	123,746	68,875	176,815	5,032	216,618	171	7,725	11,897	82	18,455	21,051	19,375	1,676	10,919,211
สจ.นครพนม สาขาศรีสงคราม	4,591	9,417,935	9	2,514	1,428	96,345	55,480	109,905	2,887	138,581	91	4,704	10,500	54	14,935	13,764	12,327	1,437	9,846,195
สจ.นครพนม สาขาเรณูนคร	4,028	6,594,734	28	8,170	1,072	92,910	48,590	82,540	3,282	128,640	121	3,258	7,560	59	70,000	11,848	10,748	1,100	7,033,144
สจ.นครพนม ส่วนแยกบ้านแพง	2,508	4,160,480	6	4,203	504	49,077	31,410	39,385	1,546	33,576	2	2,506	260	28	20,850	7,100	6,590	510	4,339,241
สจ.นครพนม สาขานาหว้า	3,623	5,110,542	11	2,100	1,218	78,370	43,090	72,970	2,490	126,995	67	7,921	1,605	76	13,315	15,406	14,177	1,229	5,448,987
รวม	49,153	99,017,615	144	41,719	12,151	880,315	542,885	874,903	30,807	1,402,425	1,975	50,720	110,962	665	687,295	145,615	133,320	12,295	103,558,119

ปริมาณงานและการจัดเก็บรายได้จากค่าธรรมเนียมของสำนักงานที่ดิน ประจำปีงบประมาณ พ.ศ.2568

(แบบ 1300)

สำนักงานที่ดิน	จดทะเบียนสิทธิและนิติกรรม		ออกโฉนด/น.ส. 3 ก/ น.ส. 3 เฉพาะราย		แบ่งแยก รวม เปลี่ยน สอยเขต อื่นๆ		ค่า ๕.รังวัด	หลักเขตที่ดิน	เบ็ดเตล็ด		ตรวจสอบหลักทรัพย์			รายได้อื่นๆ		รวมปริมาณ งานทั้งสิ้น	ปริมาณงานจำแนกตามกลุ่ม		รวมรายได้ ค่าธรรมเนียม		
	ราย	บาท	ราย	บาท	ราย	บาท			บาท	บาท	ราย	บาท	ราย		บาท		ราย	บาท		งานทะเบียน	งานรังวัด
													มี ค่าธรรมเนียม	ไม่มี ค่าธรรมเนียม							
สจ.นครราชสีมา	37,153	185,226,479	40	7,120	4,206	413,295	210,220	178,805	20,340	1,331,890	4,312	7,793	285,410	222	3,312,410	74,066	69,820	4,246	190,965,629		
สจ.นครราชสีมา สาขาขามสะแกแสง	3,993	7,643,680	2	1,325	890	66,868	39,350	47,210	1,918	69,535	63	13,954	6,385	124	6,725	20,944	20,052	892	7,881,078		
สจ.นครราชสีมา สาขาขาก	5,893	6,928,407	16	2,890	1,058	96,707	64,925	58,020	2,339	133,945	89	2,993	6,185	37	9,205	12,425	11,351	1,074	7,300,284		
สจ.นครราชสีมา สาขาครบุรี	4,050	7,292,833	8	670	1,097	72,510	37,020	49,590	2,696	131,090	349	2,717	52,625	51	555,960	10,968	9,863	1,105	8,192,298		
สจ.นครราชสีมา สาขาจักราช	7,175	11,713,269	11	1,500	1,218	96,523	49,790	76,785	3,761	209,612	232	12,517	11,055	156	17,840	25,070	23,841	1,229	12,176,374		
สจ.นครราชสีมา สาขาชุมพวง	8,024	8,959,586	12	1,060	989	84,835	54,373	59,830	5,221	221,665	171	6,851	13,065	99	18,270	21,367	20,366	1,001	9,412,684		
สจ.นครราชสีมา สาขาคำชะโอน	12,479	22,677,817	10	680	2,197	167,370	94,270	127,370	7,679	342,364	197	16,571	14,305	171	23,190	39,304	37,097	2,207	23,447,366		
สจ.นครราชสีมา สาขาบัวใหญ่	12,388	15,144,441	25	6,916	2,315	179,674	103,435	129,255	4,113	246,680	347	9,980	17,375	278	21,030	29,446	27,106	2,340	15,848,806		
สจ.นครราชสีมา สาขาประทาย	9,785	11,929,184	22	550	1,571	150,228	74,110	104,720	3,610	169,275	195	1,068	7,125	140	18,130	16,391	14,798	1,593	12,453,322		
สจ.นครราชสีมา สาขาปักธงชัย	10,274	24,775,801	20	2,255	2,406	142,135	95,990	122,135	7,285	243,525	362	7,612	33,085	210	64,962	28,169	25,743	2,426	25,479,888		
สจ.นครราชสีมา สาขาปากช่อง	14,287	153,808,102	54	11,346	4,683	327,950	135,075	121,792	10,944	511,582	422	5,150	17,735	159	164,903	35,699	30,962	4,737	155,098,485		
สจ.นครราชสีมา สาขาพิมาย	11,927	19,942,369	17	1,190	2,271	150,934	93,930	109,270	3,179	247,337	368	7,716	13,020	80	363,365	25,558	23,270	2,288	20,921,415		
สจ.นครราชสีมา สาขาสิคิ้ว	5,339	20,484,861	9	3,150	1,251	67,389	55,010	52,180	3,881	174,290	353	9,229	28,555	128	81,525	20,190	18,930	1,260	20,946,960		
สจ.นครราชสีมา สาขาสูงเนิน	5,410	16,442,659	12	4,100	937	76,911	42,570	53,042	4,262	143,572	171	13,995	18,715	143	25,015	24,930	23,981	949	16,806,584		
สจ.นครราชสีมา สาขาโชคชัย	8,850	17,047,776	23	2,120	1,924	125,380	76,470	95,950	5,100	184,415	689	15,072	73,275	189	802,773	31,847	29,900	1,947	18,408,159		
สจ.นครราชสีมา สาขาโนนสูง	10,411	13,997,474	21	1,425	2,737	231,996	100,490	159,550	4,666	256,205	149	4,120	13,792	74	1,412,202	22,178	19,420	2,758	16,173,134		
สจ.นครราชสีมา สาขาโนนไทย	9,373	12,202,293	13	1,216	3,373	210,699	116,090	165,790	5,690	265,816	1,094	10,426	33,800	208	1,637,895	30,177	26,791	3,386	14,633,599		
สจ.นครราชสีมา สาขาขามทะเลสอ	3,437	9,215,259	6	1,630	1,756	84,190	33,460	38,755	2,362	116,675	80	10,052	4,300	99	684,273	17,792	16,030	1,762	10,178,542		
รวม	180,248	565,432,290	321	51,143	36,879	2,745,594	1,476,578	1,750,049	99,046	4,999,473	9,643	157,816	649,807	2,568	9,219,673	486,521	449,321	37,200	586,324,607		

ปริมาณงานและการจัดเก็บรายได้จากค่าธรรมเนียมของสำนักงานที่ดิน ประจำปีงบประมาณ พ.ศ.2568

(แบบ 1300)

สำนักงานที่ดิน	จดทะเบียนสิทธิและนิติกรรม		ออกโฉนด/น.ส. 3 ก/ น.ส. 3 เฉพาะราย		แบ่งแยก รวม เปลี่ยน สอบเขต อื่นๆ		ค่า ๓.รังวัด	หลักเขตที่ดิน	เบ็ดเตล็ด		ตรวจสอบหลักทรัพย์			รายได้อื่นๆ		รวมปริมาณ งานทั้งสิ้น	ปริมาณงานจำแนกตามกลุ่ม		รวมรายได้ ค่าธรรมเนียม
	ราย	บาท	ราย	บาท	ราย	บาท	บาท	บาท	ราย	บาท	ราย		บาท	ราย	บาท		งานทะเบียน	งานรังวัด	
											มี ค่าธรรมเนียม	ไม่มี ค่าธรรมเนียม							
สจ.บุรีรัมย์	18,416	49,175,546	41	10,564	4,760	326,314	212,270	204,280	12,320	497,525	1,972	9,158	115,985	150	335,710	46,817	42,016	4,801	50,878,194
สจ.บุรีรัมย์ สาขากระสัง	8,851	10,189,110	18	12,001	2,064	127,625	76,210	84,945	5,275	146,710	37	5,006	20,945	69	129,086	21,320	19,238	2,082	10,786,632
สจ.บุรีรัมย์ สาขาางรอง	11,782	20,014,080	37	7,420	3,161	200,591	113,536	137,960	11,783	301,065	303	8,415	36,810	101	46,170	35,582	32,384	3,198	20,857,632
สจ.บุรีรัมย์ สาขาประโคนชัย	11,502	20,800,334	20	4,753	2,930	215,230	130,920	136,050	5,987	236,688	544	5,448	18,145	180	15,855	26,611	23,661	2,950	21,557,975
สจ.บุรีรัมย์ สาขาพุทไธสง	11,976	14,234,914	27	10,019	2,161	130,910	80,430	141,150	6,566	177,385	141	7,470	21,650	244	38,845	28,585	26,397	2,188	14,835,303
สจ.บุรีรัมย์ สาขาลำปลายมาศ	12,551	19,219,978	31	3,235	2,197	168,379	98,520	127,460	9,203	319,452	186	9,647	30,810	106	25,020	33,921	31,693	2,228	19,992,854
สจ.บุรีรัมย์ สาขาสตึก	8,965	15,542,680	27	11,423	2,095	145,220	93,475	106,445	4,785	179,208	156	11,417	26,610	186	30,145	27,631	25,509	2,122	16,135,206
สจ.บุรีรัมย์ สาขาคูเมือง	4,205	6,006,462	19	2,795	943	65,420	43,290	55,845	2,816	201,339	93	8,729	7,040	87	9,840	16,892	15,930	962	6,392,031
สจ.บุรีรัมย์ สาขาละหานทราย	2,448	3,941,637	5	18,108	885	68,267	31,145	46,925	1,567	52,995	69	2,200	8,910	51	11,700	7,225	6,335	890	4,179,687
รวม	90,696	159,124,741	225	80,318	21,196	1,447,956	879,796	1,041,060	60,302	2,112,367	3,501	67,490	286,905	1,174	642,371	244,584	223,163	21,421	165,615,514

ปริมาณงานและการจัดเก็บรายได้จากค่าธรรมเนียมของสำนักงานที่ดิน ประจำปีงบประมาณ พ.ศ.2568

(แบบ 1300)

สำนักงานที่ดิน	จดทะเบียนสิทธิและนิติกรรม		ออกโฉนด/น.ส. 3 ก/ น.ส. 3 เฉพาะราย		แบ่งแยก รวม เปลี่ยน สออบเขต อื่นๆ		ค่า 5.5 รังวัด	หลักเขตที่ดิน	เบ็ดเตล็ด		ตรวจสอบหลักทรัพย์			รายได้อื่นๆ		รวมปริมาณ งานทั้งสิ้น	ปริมาณงานจำแนกตามกลุ่ม		รวมรายได้ ค่าธรรมเนียม
	ราย	บาท	ราย	บาท	ราย	บาท	บาท	บาท	ราย	บาท	ราย		บาท	ราย	บาท		งานทะเบียน	งานรังวัด	
											มี ค่าธรรมเนียม	ไม่มี ค่าธรรมเนียม							
สจ.บึงกาฬ	9,822	34,091,811	17	11,881	2,307	161,109	99,380	144,115	8,575	431,288	1,508	6,094	187,640	87	837,645	28,410	26,086	2,324	35,964,869
สจ.บึงกาฬ สาขาเซกา	5,152	14,634,858	12	1,245	1,196	83,336	48,910	71,850	4,100	248,439	737	7,098	121,270	73	23,145	18,368	17,160	1,208	15,233,053
รวม	14,974	48,726,669	29	13,126	3,503	244,445	148,290	215,965	12,675	679,727	2,245	13,192	308,910	160	860,790	46,778	43,246	3,532	51,197,922

ปริมาณงานและการจัดเก็บรายได้จากค่าธรรมเนียมของสำนักงานที่ดิน ประจำปีงบประมาณ พ.ศ.2568

(แบบ 1300)

สำนักงานที่ดิน	จดทะเบียนสิทธิและนิติกรรม		ออกโฉนด/น.ส. 3 ก/ น.ส. 3 เฉพาะราย		แบ่งแยก รวม เปลี่ยน สอบเขต อื่นๆ		ค่า ๓.รังวัด	หลักเขตที่ดิน	เบ็ดเตล็ด		ตรวจสอบหลักทรัพย์			รายได้อื่นๆ		รวมปริมาณ งานทั้งสิ้น	ปริมาณงานจำแนกตามกลุ่ม		รวมรายได้ ค่าธรรมเนียม
	ราย	บาท	ราย	บาท	ราย	บาท	บาท	บาท	ราย	บาท	ราย		บาท	ราย	บาท		งานทะเบียน	งานรังวัด	
											มี ค่าธรรมเนียม	ไม่มี ค่าธรรมเนียม							
สงมหาสารคาม	16,735	51,297,429	27	4,426	2,500	785,554	229,855	231,515	11,229	502,437	1,688	22,024	250,985	357	2,430,655	54,560	52,033	2,527	55,732,856
สงมหาสารคาม สาขากันทรวิชัย	7,593	23,901,994	17	4,820	1,144	97,854	49,220	73,940	5,276	228,912	275	17,938	20,740	166	34,505	32,409	31,248	1,161	24,411,985
สงมหาสารคาม สาขานาเชือก	6,383	8,562,861	11	5,075	810	69,556	41,240	67,305	4,853	160,609	206	8,384	2,855	229	25,950	20,876	20,055	821	8,935,451
สงมหาสารคาม สาขาบรบือ	11,580	20,191,038	19	5,795	1,858	149,215	528,540	460,785	7,458	254,355	245	3,236	10,015	112	26,255	24,508	22,631	1,877	21,625,998
สงมหาสารคาม สาขาพยัคฆภูมิพิสัย	14,069	20,149,155	8	4,775	1,331	164,400	83,115	128,255	8,559	351,235	230	6,664	18,235	90	25,445	30,951	29,612	1,339	20,924,615
สงมหาสารคาม สาขาวาปีปทุม	15,614	21,581,109	13	9,744	1,910	194,067	100,865	190,975	9,441	301,500	208	7,543	57,750	97	36,185	34,826	32,903	1,923	22,472,195
สงมหาสารคาม สาขาเขียงฮีน	7,858	14,867,318	26	4,950	1,678	98,020	68,260	90,723	5,805	238,362	409	11,629	12,835	127	22,500	27,532	25,828	1,704	15,402,968
สงมหาสารคาม สาขาโกสุมพิสัย	9,663	17,891,865	20	5,080	1,786	110,650	61,305	83,310	7,215	247,563	409	2,471	29,260	65	38,050	21,629	19,823	1,806	18,467,083
รวม	89,495	178,442,769	141	44,665	13,017	1,669,316	1,162,400	1,326,808	59,836	2,284,973	3,670	79,889	402,675	1,243	2,639,545	247,291	234,133	13,158	187,973,151

ปริมาณงานและการจัดเก็บรายได้จากค่าธรรมเนียมของสำนักงานที่ดิน ประจำปีงบประมาณ พ.ศ.2568

(แบบ 1300)

สำนักงานที่ดิน	จดทะเบียนสิทธิและนิติกรรม		ออกโฉนด/น.ส. 3 ก/ น.ส. 3 เฉพาะราย		แบ่งแยก รวม เปลี่ยน สออบเขต อื่นๆ		คำ ร.รังวัด	หลักเขตที่ดิน	เบ็ดเตล็ด		ตรวจสอบหลักทรัพย์			รายได้อื่นๆ		รวมปริมาณ งานทั้งสิ้น	ปริมาณงานจำแนกตามกลุ่ม		รวมรายได้ ค่าธรรมเนียม
	ราย	บาท	ราย	บาท	ราย	บาท	บาท	บาท	ราย	บาท	ราย		บาท	ราย	บาท		งานทะเบียน	งานรังวัด	
											มี ค่าธรรมเนียม	ไม่มี ค่าธรรมเนียม							
สจ.มุกดาหาร	15,473	37,944,458	65	21,961	4,187	355,111	190,025	222,460	8,058	336,931	1,725	19,199	526,842	264	171,410	48,971	44,719	4,252	39,769,198
สจ.มุกดาหาร สาขาคำชะอี	5,029	3,658,568	7	2,315	1,295	84,593	52,382	76,930	2,013	97,450	4,058	9,158	214,590	113	22,680	21,673	20,371	1,302	4,209,508
รวม	20,502	41,603,026	72	24,276	5,482	439,704	242,407	299,390	10,071	434,381	5,783	28,357	741,432	377	194,090	70,644	65,090	5,554	43,978,706

ปริมาณงานและการจัดเก็บรายได้จากค่าธรรมเนียมของสำนักงานที่ดิน ประจำปีงบประมาณ พ.ศ.2568

(แบบ 1300)

สำนักงานที่ดิน	จดทะเบียนสิทธิและนิติกรรม		ออกโฉนด/น.ส. 3 ก/ น.ส. 3 เฉพาะราย		แบ่งแยก รวม เปลี่ยน สออบเขต อื่นๆ		ค่า ๓.รังวัด	หลักเขตที่ดิน	เบ็ดเตล็ด		ตรวจสอบหลักทรัพย์			รายได้อื่นๆ		รวมปริมาณ งานทั้งสิ้น	ปริมาณงานจำแนกตามกลุ่ม		รวมรายได้ ค่าธรรมเนียม
	ราย	บาท	ราย	บาท	ราย	บาท	บาท	บาท	ราย	บาท	ราย		บาท	ราย	บาท		งานทะเบียน	งานรังวัด	
											มี ค่าธรรมเนียม	ไม่มี ค่าธรรมเนียม							
สจย.โสธร	19,155	35,705,622	36	10,230	2,136	295,421	118,935	213,995	7,018	974,435	2,338	9,974	140,895	184	519,780	40,841	38,669	2,172	37,979,313
สจย.โสธร สาขาเค้าเขื่อนแก้ว	7,700	11,275,736	8	6,095	1,397	127,748	69,060	119,190	2,260	144,370	245	5,285	8,595	206	11,030	17,101	15,696	1,405	11,761,824
สจย.โสธร สาขามหาชนะชัย	8,621	10,575,968	30	4,600	1,213	112,773	56,770	124,420	3,887	175,888	158	135	6,480	36	10,625	14,080	12,837	1,243	11,067,524
สจย.โสธร สาขาเลิงนกทา	5,238	11,737,775	10	5,470	846	68,585	45,210	62,650	2,875	184,675	277	5,048	13,505	57	18,540	14,351	13,495	856	12,136,410
สจย.โสธร สาขาภูคดชุม	6,307	9,185,847	7	775	1,111	84,940	51,600	76,145	3,331	262,591	340	9,478	13,895	92	14,960	20,666	19,548	1,118	9,690,753
รวม	47,021	78,480,948	91	27,170	6,703	689,467	341,575	596,400	19,371	1,741,959	3,358	29,920	183,370	575	574,935	107,039	100,245	6,794	82,635,824

ปริมาณงานและการจัดเก็บรายได้จากค่าธรรมเนียมของสำนักงานที่ดิน ประจำปีงบประมาณ พ.ศ.2568

(แบบ 1300)

สำนักงานที่ดิน	จดทะเบียนสิทธิและนิติกรรม		ออกโฉนด/น.ส. 3 ก/ น.ส. 3 เฉพาะราย		แบ่งแยก รวม เปลี่ยน สออบชด อื่นๆ		ค่า ๓.รังวัด	หลักเขตที่ดิน	เบ็ดเตล็ด		ตรวจสอบหลักทรัพย์			รายได้อื่นๆ		รวมปริมาณ งานทั้งสิ้น	ปริมาณงานจำแนกตามกลุ่ม		รวมรายได้ ค่าธรรมเนียม
	ราย	บาท	ราย	บาท	ราย	บาท	บาท	บาท	ราย	บาท	ราย		บาท	ราย	บาท		งานทะเบียน	งานรังวัด	
											มี ค่าธรรมเนียม	ไม่มี ค่าธรรมเนียม							
สจ.ร้อยเอ็ด	21,430	56,844,013	56	8,107	4,054	257,905	363,030	954,775	12,913	528,337	1,218	6,307	147,505	152	417,290	46,130	42,020	4,110	59,520,962
สจ.ร้อยเอ็ด สาขาอุดรพิศุภพิมาน	9,508	11,316,723	12	2,401	1,210	245,028	78,900	94,140	5,762	309,047	156	5,288	19,415	64	25,065	22,000	20,778	1,222	12,090,719
สจ.ร้อยเอ็ด สาขาธวัชบุรี	10,732	19,219,075	20	9,610	1,915	212,118	105,470	155,600	7,797	319,290	531	5,680	53,770	74	59,660	26,749	24,814	1,935	20,134,593
สจ.ร้อยเอ็ด สาขาปทุมรัตต์	6,405	6,929,056	13	1,090	929	97,570	46,775	69,515	3,636	104,041	69	9,461	19,810	91	17,400	20,604	19,662	942	7,285,257
สจ.ร้อยเอ็ด สาขาพนมไพร	8,655	12,374,449	17	6,270	1,287	187,938	73,345	110,895	4,090	141,297	76	23,707	13,635	234	16,370	38,066	36,762	1,304	12,924,199
สจ.ร้อยเอ็ด สาขาสุวรรณภูมิ	17,142	21,723,899	15	11,664	2,420	310,045	126,120	212,185	8,325	283,466	414	17,237	46,835	373	103,155	45,926	43,491	2,435	22,817,369
สจ.ร้อยเอ็ด สาขาอาจสามารถ	7,413	8,018,371	18	3,950	1,034	158,220	50,240	81,975	4,138	164,477	245	4,267	29,900	72	154,360	17,187	16,135	1,052	8,661,493
สจ.ร้อยเอ็ด สาขาเกษตรวิสัย	11,525	13,107,157	17	4,725	1,450	219,321	94,890	111,055	4,306	188,796	217	2,988	19,125	188	28,245	20,691	19,224	1,467	13,773,314
สจ.ร้อยเอ็ด สาขาเสลภูมิ	8,410	16,127,557	11	4,780	1,235	114,240	61,965	107,425	5,163	182,833	253	6,673	36,674	191	27,305	21,936	20,690	1,246	16,662,779
สจ.ร้อยเอ็ด สาขาโพนทอง	12,841	19,194,429	23	14,330	1,706	189,064	428,940	225,785	8,446	263,986	578	3,615	92,665	141	63,170	27,350	25,621	1,729	20,472,369
รวม	114,061	184,854,729	202	66,927	17,240	1,991,449	1,429,675	2,123,350	64,576	2,485,570	3,757	85,223	479,334	1,580	912,020	286,639	269,197	17,442	194,343,054

ปริมาณงานและการจัดเก็บรายได้จากค่าธรรมเนียมของสำนักงานที่ดิน ประจำปีงบประมาณ พ.ศ.2568

(แบบ 1300)

สำนักงานที่ดิน	จดทะเบียนสิทธิและนิติกรรม		ออกโฉนด/น.ส. 3 ก/ น.ส. 3 เฉพาะราย		แบ่งแยก รวม เปลี่ยน สอขบเขต อื่นๆ		ค่า ฐ.รังวัด	หลักเขตที่ดิน	เบ็ดเตล็ด		ตรวจสอบหลักทรัพย์			รายได้อื่นๆ		รวมปริมาณ งานทั้งสิ้น	ปริมาณงานจำแนกตามกลุ่ม		รวมรายได้ ค่าธรรมเนียม
	ราย	บาท	ราย	บาท	ราย	บาท	บาท	บาท	ราย	บาท	ราย		บาท	ราย	บาท		งานทะเบียน	งานรังวัด	
											มี ค่าธรรมเนียม	ไม่มี ค่าธรรมเนียม							
สจ.เลย	10,747	41,054,886	26	12,453	1,913	152,504	91,070	141,335	7,550	290,515	1,304	6,421	431,795	151	500,130	28,112	26,173	1,939	42,674,688
สจ.เลย สาขาค่าย	2,730	8,469,425	5	8,849	639	61,897	32,505	48,380	2,017	66,357	121	4,130	11,360	54	11,080	9,696	9,052	644	8,709,853
สจ.เลย สาขาภูกระดึง	3,108	5,155,885	-	6,438	571	40,418	27,695	36,810	2,360	100,038	656	6,167	15,154	61	8,995	12,923	12,352	571	5,391,433
สจ.เลย สาขาวังสะพุง	9,098	22,873,838	28	3,587	1,488	143,985	78,035	111,475	6,679	205,620	234	14,838	27,980	176	27,555	32,541	31,025	1,516	23,472,075
สจ.เลย สาขาเชียงคาน	6,296	15,766,618	12	4,520	1,147	74,609	41,320	72,765	4,404	147,578	217	7,850	22,335	80	9,725	20,006	18,847	1,159	16,139,470
รวม	31,979	93,320,652	71	35,847	5,758	473,413	270,625	410,765	23,010	810,108	2,532	39,406	508,624	522	557,485	103,278	97,449	5,829	96,387,519

ปริมาณงานและการจัดเก็บรายได้จากค่าธรรมเนียมของสำนักงานที่ดิน ประจำปีงบประมาณ พ.ศ.2568

(แบบ 1300)

สำนักงานที่ดิน	จดทะเบียนสิทธิและนิติกรรม		ออกโฉนด/น.ส. 3 ก/ น.ส. 3 เฉพาะราย		แบ่งแยก รวม เปลี่ยน สออบเขต อื่นๆ		ค่า ๓. รั้งวัด	หลักเขตที่ดิน	เบ็ดเตล็ด		ตรวจสอบหลักทรัพย์			รายได้อื่นๆ		รวมปริมาณ งานทั้งสิ้น	ปริมาณงานจำแนกตามกลุ่ม		รวมรายได้ ค่าธรรมเนียม
	ราย	บาท	ราย	บาท	ราย	บาท	บาท	บาท	ราย	บาท	ราย		บาท	ราย	บาท		งานทะเบียน	งานรั้งวัด	
											มี ค่าธรรมเนียม	ไม่มี ค่าธรรมเนียม							
สจ.ศรีสะเกษ	18,891	41,124,164	30	8,165	3,429	459,837	195,840	281,570	11,885	358,619	4,732	16,188	379,730	210	123,695	55,365	51,906	3,459	42,931,620
สจ.ศรีสะเกษ สาขาถิ่นหลักชัย	9,549	18,766,090	30	6,600	2,464	230,079	127,365	132,155	7,021	203,510	1,525	9,046	35,945	133	28,710	29,768	27,274	2,494	19,530,454
สจ.ศรีสะเกษ สาขาถิ่นธรรมย์	14,564	16,671,321	20	7,473	2,514	193,041	113,050	176,060	9,490	274,485	529	9,000	44,960	232	39,040	36,349	33,815	2,534	17,519,430
สจ.ศรีสะเกษ สาขาถิ่นขันธุ์	8,062	9,548,262	17	4,795	2,370	220,720	101,740	158,990	5,158	180,160	882	8,455	22,950	91	25,668	25,035	22,648	2,387	10,263,285
สจ.ศรีสะเกษ สาขาถิ่นหาญ	5,857	8,356,819	18	3,235	1,568	116,318	57,940	101,660	3,899	158,025	908	11,051	25,190	109	19,535	23,410	21,824	1,586	8,838,722
สจ.ศรีสะเกษ สาขาถิ่นปางศังข์	4,794	4,346,701	7	755	1,091	88,010	43,365	70,755	2,143	69,315	48	11,286	1,915	107	16,645	19,476	18,378	1,098	4,637,461
สจ.ศรีสะเกษ สาขาถิ่นไร่ไค	10,511	9,107,738	35	7,905	1,480	110,301	71,425	124,655	8,715	239,280	305	7,281	37,305	99	22,855	28,426	26,911	1,515	9,721,464
สจ.ศรีสะเกษ สาขาถิ่นพรพิสัย	13,285	16,038,811	29	9,875	2,525	246,820	131,225	195,125	7,634	465,101	557	12,441	34,450	183	22,730	36,654	34,100	2,554	17,144,137
รวม	85,513	123,959,906	186	48,803	17,441	1,665,126	841,950	1,240,970	55,945	1,948,495	9,486	84,748	582,445	1,164	298,878	254,483	236,856	17,627	130,586,573

ปริมาณงานและการจัดเก็บรายได้จากค่าธรรมเนียมของสำนักงานที่ดิน ประจำปีงบประมาณ พ.ศ.2568

(แบบ 1300)

สำนักงานที่ดิน	จดทะเบียนสิทธิและนิติกรรม		ออกโฉนด/น.ส. 3 ก/ น.ส. 3 เฉพาะราย		แบ่งแยก รวม เปลี่ยน สออบเขต อื่นๆ		ค่า ๓.รังวัด	หลักเขตที่ดิน	เบ็ดเตล็ด		ตรวจสอบหลักทรัพย์			รายได้อื่นๆ		รวมปริมาณ งานทั้งสิ้น	ปริมาณงานจำแนกตามกลุ่ม		รวมรายได้ ค่าธรรมเนียม
	ราย	บาท	ราย	บาท	ราย	บาท	บาท	บาท	ราย	บาท	ราย		บาท	ราย	บาท		งานทะเบียน	งานรังวัด	
											มี ค่าธรรมเนียม	ไม่มี ค่าธรรมเนียม							
สจ.สกลนคร	20,906	48,155,393	47	12,365	3,718	297,670	185,575	200,535	11,124	410,253	711	12,471	85,130	164	283,495	49,141	45,376	3,765	49,630,416
สจ.สกลนคร สาขาบ้านม่วง	3,010	6,889,010	2	6,585	604	38,066	38,950	42,635	2,874	115,519	61	6,167	3,805	62	10,045	12,780	12,174	606	7,144,615
สจ.สกลนคร สาขาพรรณานิคม	5,574	7,545,136	6	13,139	1,764	181,806	93,230	98,143	3,499	164,150	366	13,450	33,350	165	583,730	24,824	23,054	1,770	8,712,684
สจ.สกลนคร สาขาพังโคน	4,013	8,496,676	9	1,680	868	84,106	52,970	49,080	2,240	93,945	167	9,780	27,535	95	17,390	17,172	16,295	877	8,823,382
สจ.สกลนคร สาขาวานรนิวาส	10,109	17,741,076	21	10,355	1,896	149,682	91,185	107,735	6,704	241,349	143	6,382	30,995	72	14,412	25,327	23,410	1,917	18,386,789
สจ.สกลนคร สาขาวาริชภูมิ	4,840	6,342,161	9	7,182	1,177	87,459	50,250	54,604	2,774	109,690	63	9,424	30,800	89	11,650	18,376	17,190	1,186	6,693,796
สจ.สกลนคร สาขาสว่างแดนดิน	14,947	29,229,874	36	22,281	2,740	201,313	127,915	191,530	9,056	325,707	258	5,849	19,960	119	30,990	33,005	30,229	2,776	30,149,570
สจ.สกลนคร สาขาอากาศอำนวย	5,864	7,977,395	7	8,172	1,687	128,542	58,370	72,455	3,539	201,424	30	4,210	63,985	53	17,255	15,390	13,696	1,694	8,527,598
สจ.สกลนคร สาขากุสุมาลย์	3,645	9,344,210	15	7,007	2,108	144,344	77,890	102,225	1,896	161,151	41	6,962	29,045	76	9,240	14,743	12,620	2,123	9,875,112
รวม	72,908	141,720,931	152	88,766	16,562	1,312,988	776,335	918,942	43,706	1,823,188	1,840	74,695	324,605	895	978,207	210,758	194,044	16,714	147,943,962

ปริมาณงานและการจัดเก็บรายได้จากค่าธรรมเนียมของสำนักงานที่ดิน ประจำปีงบประมาณ พ.ศ.2568

(แบบ 1300)

สำนักงานที่ดิน	จดทะเบียนสิทธิและนิติกรรม		ออกโฉนด/น.ส. 3 ก/ น.ส. 3 เฉพาะราย		แบ่งแยก รวม เปลี่ยน สออบชด อื่นๆ		ค่า 5.5 รังวัด	หลักเขตที่ดิน	เบ็ดเตล็ด		ตรวจสอบหลักทรัพย์			รายได้อื่นๆ		รวมปริมาณ งานทั้งสิ้น	ปริมาณงานจำแนกตามกลุ่ม		รวมรายได้ ค่าธรรมเนียม		
	ราย	บาท	ราย	บาท	ราย	บาท			บาท	บาท	ราย	บาท	ราย		บาท		ราย	บาท		งานทะเบียน	งานรังวัด
													มี ค่าธรรมเนียม	ไม่มี ค่าธรรมเนียม							
สจ.สุรินทร์	21,237	45,950,080	45	3,949	4,137	423,952	191,420	203,555	20,921	803,463	1,222	3,380	162,840	125	219,055	51,067	46,885	4,182	47,958,314		
สจ.สุรินทร์ สาขาจอมพระ	3,957	6,107,943	6	1,334	827	71,997	33,130	36,970	2,295	190,120	500	4,692	18,680	54	26,420	12,331	11,498	833	6,486,594		
สจ.สุรินทร์ สาขาชุมพลบุรี	4,858	7,138,741	16	5,165	1,061	174,071	64,310	70,635	4,241	261,691	156	2,981	62,933	35	9,615	13,348	12,271	1,077	7,787,161		
สจ.สุรินทร์ สาขาท่าตูม	9,425	9,651,536	16	1,620	1,880	298,899	113,210	136,900	5,388	243,945	260	4,084	39,695	111	22,848	21,164	19,268	1,896	10,508,653		
สจ.สุรินทร์ สาขาปราสาท	10,026	19,648,645	18	9,766	3,635	318,098	148,645	168,565	6,305	328,689	414	7,661	85,085	379	31,165	28,438	24,785	3,653	20,738,658		
สจ.สุรินทร์ สาขารัตนบุรี	7,627	10,031,053	16	5,000	1,786	172,890	93,790	114,760	4,816	152,102	448	10,334	26,265	146	38,040	25,173	23,371	1,802	10,633,900		
สจ.สุรินทร์ สาขาศีขรภูมิ	10,250	13,124,872	19	3,830	1,714	247,624	94,730	130,855	5,446	241,505	351	4,963	27,305	61	15,865	22,804	21,071	1,733	13,886,586		
สจ.สุรินทร์ สาขาสังขะ	7,464	11,960,060	13	1,080	1,422	110,740	57,020	74,110	6,641	196,958	206	15,449	22,897	143	17,460	31,338	29,903	1,435	12,440,325		
สจ.สุรินทร์ ส่วนแยกสำโรงทาบ	4,519	4,310,650	11	565	741	91,555	47,970	103,700	3,009	136,283	80	3,767	3,635	70	22,605	12,197	11,445	752	4,716,963		
รวม	79,363	127,923,580	160	32,309	17,203	1,909,826	844,225	1,040,050	59,062	2,554,756	3,637	57,311	449,335	1,124	403,073	217,860	200,497	17,363	135,157,154		

ปริมาณงานและการจัดเก็บรายได้จากค่าธรรมเนียมของสำนักงานที่ดิน ประจำปีงบประมาณ พ.ศ.2568

(แบบ 1300)

สำนักงานที่ดิน	จดทะเบียนสิทธิและนิติกรรม		ออกโฉนด/น.ส. 3 ก/ น.ส. 3 เฉพาะราย		แบ่งแยก รวม เปลี่ยน สอบเขต อื่นๆ		คำ 5.5 ไร่	หลักเขตที่ดิน	เบ็ดเตล็ด		ตรวจสอบหลักทรัพย์			รายได้อื่นๆ		รวมปริมาณ งานทั้งสิ้น	ปริมาณงานจำแนกตามกลุ่ม		รวมรายได้ ค่าธรรมเนียม
	ราย	บาท	ราย	บาท	ราย	บาท	บาท	บาท	ราย	บาท	ราย		บาท	ราย	บาท		งานทะเบียน	งานรังวัด	
											มี ค่าธรรมเนียม	ไม่มี ค่าธรรมเนียม							
สจ.หนองคาย	10,883	45,364,054	27	8,144	2,855	201,764	139,885	166,530	7,926	432,932	726	15,499	78,175	179	1,193,082	38,095	35,213	2,882	47,584,566
สจ.หนองคาย สาขาท่าบ่อ	8,252	16,724,311	15	9,622	1,370	103,577	66,865	120,585	4,989	244,534	719	8,104	84,765	85	17,785	23,534	22,149	1,385	17,372,044
สจ.หนองคาย สาขาโพนพิสัย	7,268	12,669,838	28	5,750	1,833	112,000	67,470	124,015	4,264	236,020	466	6,178	32,655	74	32,505	20,111	18,250	1,861	13,280,253
รวม	26,403	74,758,203	70	23,516	6,058	417,341	274,220	411,130	17,179	913,486	1,911	29,781	195,595	338	1,243,372	81,740	75,612	6,128	78,236,863

ปริมาณงานและการจัดเก็บรายได้จากค่าธรรมเนียมของสำนักงานที่ดิน ประจำปีงบประมาณ พ.ศ.2568

(แบบ 1300)

สำนักงานที่ดิน	จดทะเบียนสิทธิและนิติกรรม		ออกโฉนด/น.ส. 3 ก/ น.ส. 3 เฉพาะราย		แบ่งแยก รวม เปลี่ยน สออบเขต อื่นๆ		คำ 5.5 ไร่	หลักเขตที่ดิน	เบ็ดเตล็ด		ตรวจสอบหลักทรัพย์			รายได้อื่นๆ		รวมปริมาณ งานทั้งสิ้น	ปริมาณงานจำแนกตามกลุ่ม		รวมรายได้ ค่าธรรมเนียม
	ราย	บาท	ราย	บาท	ราย	บาท	บาท	บาท	ราย	บาท	ราย		บาท	ราย	บาท		งานทะเบียน	งานรังวัด	
											มี ค่าธรรมเนียม	ไม่มี ค่าธรรมเนียม							
สจ.หนองบัวลำภู	16,516	38,993,852	15	6,706	2,164	211,527	178,325	198,510	9,740	536,461	1,220	3,703	106,211	137	79,875	33,495	31,316	2,179	40,311,467
สจ.หนองบัวลำภู สาขาศรีบุญเรือง	6,743	13,665,876	17	8,321	1,271	83,428	63,085	70,005	4,671	160,514	227	8,520	13,890	105	56,180	21,554	20,266	1,288	14,121,299
รวม	23,259	52,659,728	32	15,027	3,435	294,955	241,410	268,515	14,411	696,975	1,447	12,223	120,101	242	136,055	55,049	51,582	3,467	54,432,766

ปริมาณงานและการจัดเก็บรายได้จากค่าธรรมเนียมของสำนักงานที่ดิน ประจำปีงบประมาณ พ.ศ.2568

(แบบ 1300)

สำนักงานที่ดิน	จดทะเบียนสิทธิและนิติกรรม		ออกโฉนด/น.ส. 3 ก/ น.ส. 3 เฉพาะราย		แบ่งแยก รวม เปลี่ยน สออบเขต อื่นๆ		ค่า 5.5 รังวัด	หลักเขตที่ดิน	เบ็ดเตล็ด		ตรวจสอบหลักทรัพย์			รายได้อื่นๆ		รวมปริมาณ งานทั้งสิ้น	ปริมาณงานจำแนกตามกลุ่ม		รวมรายได้ ค่าธรรมเนียม
	ราย	บาท	ราย	บาท	ราย	บาท	บาท	บาท	ราย	บาท	ราย		บาท	ราย	บาท		งานทะเบียน	งานรังวัด	
											มี ค่าธรรมเนียม	ไม่มี ค่าธรรมเนียม							
สจ.อำนาจเจริญ	21,597	36,847,520	39	8,322	4,324	68,416	55,510	42,380	10,406	105,962	793	9,377	8,925	153	32,233	46,689	42,326	4,363	37,169,268
สจ.อำนาจเจริญ สาขาหัวตะพาน	4,846	4,634,787	15	1,305	954	67,025	36,540	60,055	3,476	84,154	435	8,314	7,320	86	13,485	18,126	17,157	969	4,904,671
สจ.อำนาจเจริญ ส่วนแยกพนา	2,331	2,672,173	4	3,582	634	42,207	23,230	36,985	1,510	45,961	292	7,679	9,305	76	141,455	12,526	11,888	638	2,974,898
รวม	28,774	44,154,480	58	13,209	5,912	177,648	115,280	139,420	15,392	236,077	1,520	25,370	25,550	315	187,173	77,341	71,371	5,970	45,048,837

ปริมาณงานและการจัดเก็บรายได้จากค่าธรรมเนียมของสำนักงานที่ดิน ประจำปีงบประมาณ พ.ศ.2568

(แบบ 1300)

สำนักงานที่ดิน	จดทะเบียนสิทธิและนิติกรรม		ออกโฉนด/น.ส. 3 ก/ น.ส. 3 เฉพาะราย		แบ่งแยก รวม เปลี่ยน สอยเขต อื่นๆ		ค่า ๕.รังวัด	หลักเขตที่ดิน	เบ็ดเตล็ด		ตรวจสอบหลักทรัพย์			รายได้อื่นๆ		รวมปริมาณ งานทั้งสิ้น	ปริมาณงานจำแนกตามกลุ่ม		รวมรายได้ ค่าธรรมเนียม
	ราย	บาท	ราย	บาท	ราย	บาท	บาท	บาท	ราย	บาท	ราย		บาท	ราย	บาท		งานทะเบียน	งานรังวัด	
											มี ค่าธรรมเนียม	ไม่มี ค่าธรรมเนียม							
สจ.อุตรธานี	31,581	169,389,096	34	10,665	7,229	445,415	269,430	232,810	21,315	1,481,687	6,684	29,764	477,766	384	2,536,748	96,991	89,728	7,263	174,843,617
สจ.อุตรธานี สาขาอุ้มผาง	9,479	19,826,425	37	19,263	2,042	141,318	93,515	135,070	7,745	354,246	407	51,749	30,395	458	26,900	71,917	69,838	2,079	20,627,132
สจ.อุตรธานี สาขาบ้านดุง	5,268	13,029,006	16	9,704	1,050	76,782	54,150	79,215	4,141	215,844	182	12,623	23,665	225	19,155	23,505	22,439	1,066	13,507,521
สจ.อุตรธานี สาขาบ้านฝ่อ	4,704	12,051,525	19	1,432	587	40,675	24,940	57,125	3,666	204,680	143	15,532	22,562	158	30,052	24,809	24,203	606	12,432,991
สจ.อุตรธานี สาขาศรีธาตุ	4,377	7,850,435	9	6,225	670	40,257	25,650	35,760	3,502	192,660	186	18,129	15,440	159	18,145	27,032	26,353	679	8,184,572
สจ.อุตรธานี สาขาหนองวัวซอ	3,233	5,967,477	-	2,625	480	28,295	19,290	24,285	2,234	130,932	126	13,485	23,075	128	5,995	19,686	19,206	480	6,201,974
สจ.อุตรธานี สาขาหนองหาน	12,100	21,755,921	33	8,919	2,277	182,607	111,125	144,315	5,294	305,255	184	7,535	26,335	181	22,825	27,604	25,294	2,310	22,557,302
สจ.อุตรธานี สาขาเพ็ญ	8,596	17,488,239	19	10,772	2,020	149,342	94,880	145,420	6,123	361,784	234	14,496	8,060	182	22,265	31,670	29,631	2,039	18,280,762
สจ.อุตรธานี ส่วนแยกทุ่งฝน	2,348	3,566,812	4	585	521	36,390	20,195	24,848	1,926	78,310	204	11,190	4,410	156	11,525	16,349	15,824	525	3,743,075
สจ.อุตรธานี ส่วนแยกน้ำโสม	888	3,204,336	2	-	198	12,020	4,600	1,380	609	25,915	271	9,904	11,120	96	6,275	11,968	11,768	200	3,265,646
สจ.อุตรธานี ส่วนแยกโนนสะอาด	2,335	4,699,705	6	435	391	32,074	20,135	21,160	1,775	71,588	386	11,060	24,610	101	23,235	16,054	15,657	397	4,892,942
สจ.อุตรธานี สาขาकुุดจับ	6,045	8,226,981	3	1,071	854	63,559	48,065	56,360	2,703	189,405	95	17,087	13,735	351	14,985	27,138	26,281	857	8,614,161
รวม	90,954	287,055,958	182	71,696	18,319	1,248,734	785,975	957,748	61,033	3,612,306	9,102	212,554	681,173	2,579	2,738,105	394,723	376,222	18,501	297,151,695

ปริมาณงานและการจัดเก็บรายได้จากค่าธรรมเนียมของสำนักงานที่ดิน ประจำปีงบประมาณ พ.ศ.2568

(แบบ 1300)

สำนักงานที่ดิน	จดทะเบียนสิทธิและนิติกรรม		ออกโฉนด/น.ส. 3 ก/ น.ส. 3 เฉพาะราย		แบ่งแยก รวม เปลี่ยน สออบเขต อื่นๆ		ค่า ๓.รังวัด	หลักเขตที่ดิน	เบ็ดเตล็ด		ตรวจสอบหลักทรัพย์			รายได้อื่นๆ		รวมปริมาณ งานทั้งสิ้น	ปริมาณงานจำแนกตามกลุ่ม		รวมรายได้ ค่าธรรมเนียม		
	ราย	บาท	ราย	บาท	ราย	บาท			บาท	บาท	ราย	บาท	ราย		บาท		ราย	บาท		งานทะเบียน	งานรังวัด
													มี ค่าธรรมเนียม	ไม่มี ค่าธรรมเนียม							
สจ.อุบลราชธานี	22,371	106,897,094	51	24,099	5,022	378,859	229,035	277,175	15,359	1,354,722	2,255	826	885,620	271	1,577,400	46,155	41,082	5,073	111,624,004		
สจ.อุบลราชธานี สาขาตระการพืชผล	10,139	14,742,237	19	17,134	2,456	190,492	116,440	195,659	6,365	734,264	546	13,063	32,540	185	3,684,982	32,773	30,298	2,475	19,713,748		
สจ.อุบลราชธานี สาขาน้ำยืน	4,786	7,641,136	7	1,540	981	60,735	36,150	56,520	4,815	375,730	548	11,392	14,920	109	9,030	22,638	21,650	988	8,195,761		
สจ.อุบลราชธานี สาขาพิบูลมังสาหาร	12,926	26,203,748	27	34,521	2,514	198,924	145,350	180,608	7,477	817,601	310	9,353	30,010	125	41,625	32,732	30,191	2,541	27,652,387		
สจ.อุบลราชธานี สาขาม่วงสามสิบ	6,737	11,545,571	18	3,500	948	96,939	55,580	85,710	4,490	236,825	195	10,698	11,580	260	17,975	23,346	22,380	966	12,053,680		
สจ.อุบลราชธานี สาขาวารินชำราบ	21,344	57,043,072	33	9,306	3,577	237,155	175,580	197,622	12,429	1,215,238	620	16,263	88,015	413	137,768	54,679	51,069	3,610	59,103,756		
สจ.อุบลราชธานี สาขาเขมราฐ	6,844	14,431,234	22	13,200	1,968	150,103	90,515	118,560	4,903	201,615	1,454	5,412	21,005	171	38,830	20,774	18,784	1,990	15,065,062		
สจ.อุบลราชธานี สาขาเทืองไฉ	7,524	11,408,122	11	14,007	1,425	104,702	60,040	135,385	4,407	437,670	1,049	8,974	42,940	102	27,095	23,492	22,056	1,436	12,229,961		
สจ.อุบลราชธานี สาขาเดชอุดม	14,001	26,655,805	25	7,140	2,511	203,183	120,910	127,750	9,802	800,188	1,384	6,200	55,765	269	56,433	34,192	31,656	2,536	28,027,174		
สจ.อุบลราชธานี สาขาศรีเมืองใหม่	3,675	4,439,792	13	1,684	593	58,690	33,620	60,635	2,609	202,406	230	8,678	5,920	177	13,010	15,975	15,369	606	4,815,757		
รวม	110,347	281,007,811	226	126,131	21,995	1,679,782	1,063,220	1,435,624	72,656	6,376,259	8,591	90,859	1,188,315	2,082	5,604,148	306,756	284,535	22,221	298,481,290		

ภาคใต้

ปริมาณงานและการจัดเก็บรายได้จากค่าธรรมเนียมของสำนักงานที่ดิน ประจำปีงบประมาณ พ.ศ.2568

พื้นที่ภาคใต้

(แบบ 1300)

จังหวัด	จดทะเบียนสิทธิและนิติกรรม		ออกโฉนด/น.ส. 3 ก/ น.ส. 3 เฉพาะราย		แบ่งแยก รวม เปลี่ยน สอเบเขต อื่นๆ		ค่า ร.รังวัด	หลักเขตที่ดิน	เบ็ดเตล็ด		ตรวจสอบหลักทรัพย์			รายได้อื่นๆ		รวมปริมาณ งานทั้งสิ้น	ปริมาณงานจำแนกตามกลุ่ม		รวมรายได้ ค่าธรรมเนียม		
	ราย	บาท	ราย	บาท	ราย	บาท			บาท	บาท	ราย	บาท	ราย		บาท		ราย	บาท		งานทะเบียน	งานรังวัด
													มี ค่าธรรมเนียม	ไม่มี ค่าธรรมเนียม							
1 กระบี่	30,532	142,545,888	55	30,132	6,026	412,919	179,275	220,500	19,015	830,045	3,326	47,381	302,200	1,560	464,183	107,895	101,814	6,081	144,985,142		
2 ชุมพร	35,273	108,570,974	75	30,818	6,003	390,791	280,445	266,870	20,524	861,134	2,927	110,750	277,480	1,402	439,251	176,954	170,876	6,078	111,117,763		
3 ตรัง	45,116	105,342,808	67	26,355	6,943	491,629	247,970	285,690	20,575	716,198	3,891	50,710	653,820	891	405,800	128,193	121,183	7,010	108,170,270		
4 นครศรีธรรมราช	108,209	280,286,252	131	120,720	14,465	1,175,007	757,470	947,431	43,538	1,702,838	7,604	134,222	643,255	3,722	904,007	311,891	297,295	14,596	286,536,980		
5 นราธิวาส	29,098	669,760	30	43,982	3,391	255,591	135,425	279,357	18,145	110,674	1,848	46,050	31,320	2,285	334,531	100,847	97,426	3,421	1,860,640		
6 ปัตตานี	30,381	1,810,692	50	22,105	5,793	34,410	74,945	112,425	15,858	92,095	1,596	37,122	47,495	1,503	175,778	92,303	86,460	5,843	2,369,945		
7 พังงา	14,891	88,826,528	55	17,193	3,671	242,974	121,540	154,905	10,806	549,824	652	44,009	38,240	818	96,522	74,902	71,176	3,726	90,047,726		
8 พัทลุง	48,687	79,639,567	61	39,440	6,342	451,455	222,640	330,215	17,778	748,227	5,018	38,230	381,283	1,129	242,865	117,245	110,842	6,403	82,055,692		
9 ภูเก็ต	46,646	910,785,417	32	14,070	6,689	483,751	20,441,006	316,950	49,877	3,497,109	4,726	6,314	376,205	202	949,203	114,486	107,765	6,721	936,863,711		
10 ยะลา	23,085	798,895	40	22,131	4,577	185,266	144,580	187,115	14,306	59,807	1,184	37,802	43,690	1,143	122,116	82,137	77,520	4,617	1,563,600		
11 ระนอง	5,650	29,224,192	17	1,080	1,067	79,755	49,285	56,425	3,471	161,122	167	21,325	14,385	260	23,940	31,957	30,873	1,084	29,610,184		
12 สงขลา	115,395	380,040,505	151	117,313	17,299	998,063	595,145	682,710	54,873	2,047,306	4,099	112,958	301,345	2,643	1,930,096	307,418	289,968	17,450	386,712,483		
13 สตูล	18,656	820,707	29	18,871	3,065	11,552	25,720	20,185	11,966	14,346	1,050	3,855	10,825	137	82,856	38,758	35,664	3,094	1,005,062		
14 สุราษฎร์ธานี	78,614	540,775,608	120	127,938	14,502	1,048,718	498,595	577,852	48,244	2,510,267	7,557	114,095	946,676	1,787	8,279,251	264,919	250,297	14,622	554,764,905		
รวม	630,233	2,670,137,793	913	632,148	99,833	6,261,881	23,774,041	4,438,630	348,976	13,900,992	45,645	804,823	4,068,219	19,482	14,450,399	1,949,905	1,849,159	100,746	2,737,664,103		

ปริมาณงานและการจัดเก็บรายได้จากค่าธรรมเนียมของสำนักงานที่ดิน ประจำปีงบประมาณ พ.ศ.2568

(แบบ 1300)

สำนักงานที่ดิน	จดทะเบียนสิทธิและนิติกรรม		ออกโฉนด/น.ส. 3 ก/ น.ส. 3 เฉพาะราย		แบ่งแยก รวม เปลี่ยน สอเขต อื่นๆ		ค่า ร.รังวัด	หลักเขตที่ดิน	เบ็ดเตล็ด		ตรวจสอบหลักทรัพย์			รายได้อื่นๆ		รวมปริมาณ งานทั้งสิ้น	ปริมาณงานจำแนกตามกลุ่ม		รวมรายได้ ค่าธรรมเนียม		
	ราย	บาท	ราย	บาท	ราย	บาท			บาท	บาท	บาท	บาท	ราย		บาท		ราย	บาท		งานทะเบียน	งานรังวัด
													มี ค่าธรรมเนียม	ไม่มี ค่าธรรมเนียม							
สจ.กระบี่	14,974	93,997,807	28	8,266	3,533	233,974	103,675	102,989	7,818	462,180	2,834	10,397	217,995	348	385,036	39,932	36,371	3,561	95,511,922		
สจ.กระบี่ สาขาคลองท่อม	6,242	17,858,287	4	5,835	865	59,735	22,740	45,586	4,570	153,410	260	8,981	20,600	301	31,313	21,223	20,354	869	18,197,506		
สจ.กระบี่ สาขาอ่าวลึก	7,428	18,837,106	13	9,531	1,000	71,367	26,580	50,340	4,585	130,880	89	16,213	16,100	763	39,404	30,091	29,078	1,013	19,181,308		
สจ.กระบี่ ส่วนแยกเกาะลิบตา	1,888	11,852,688	10	6,500	628	47,843	26,280	21,585	2,042	83,575	143	11,790	47,505	148	8,430	16,649	16,011	638	12,094,406		
รวม	30,532	142,545,888	55	30,132	6,026	412,919	179,275	220,500	19,015	830,045	3,326	47,381	302,200	1,560	464,183	107,895	101,814	6,081	144,985,142		

ปริมาณงานและการจัดเก็บรายได้จากค่าธรรมเนียมของสำนักงานที่ดิน ประจำปีงบประมาณ พ.ศ.2568

(แบบ 1300)

สำนักงานที่ดิน	จดทะเบียนสิทธิและนิติกรรม		ออกโฉนด/น.ส. 3 ก/ น.ส. 3 เฉพาะราย		แบ่งแยก รวม เปลี่ยน สอบเขต อื่นๆ		ค่า ร.รังวัด	หลักเขตที่ดิน	เบ็ดเตล็ด		ตรวจสอบหลักทรัพย์			รายได้อื่นๆ		รวมปริมาณ งานทั้งสิ้น	ปริมาณงานจำแนกตามกลุ่ม		รวมรายได้ ค่าธรรมเนียม		
	ราย	บาท	ราย	บาท	ราย	บาท			บาท	บาท	บาท	บาท	ราย		บาท		ราย	บาท		งานทะเบียน	งานรังวัด
													มี ค่าธรรมเนียม	ไม่มี ค่าธรรมเนียม							
สจ.ชุมพร	11,928	38,882,678	40	11,988	2,588	137,740	98,840	94,970	8,183	330,340	882	12,190	74,750	161	216,155	35,972	33,344	2,628	39,847,461		
สจ.ชุมพร สาขาท่าแซะ	3,847	9,675,804	6	1,184	667	47,740	34,250	31,805	1,656	84,170	147	12,305	13,325	148	19,965	18,776	18,103	673	9,908,243		
สจ.ชุมพร สาขาปะทิว	3,675	12,394,757	4	3,155	510	43,911	36,380	35,795	1,984	78,629	61	54,834	3,560	558	13,810	61,626	61,112	514	12,609,997		
สจ.ชุมพร สาขาสวี	5,366	17,464,922	13	6,555	879	62,395	51,000	47,570	3,145	141,165	1,473	11,120	141,520	213	39,862	22,209	21,317	892	17,954,989		
สจ.ชุมพร สาขาหลังสวน	10,457	30,152,813	12	7,936	1,359	99,005	59,975	56,730	5,556	226,830	364	20,301	44,325	322	149,459	38,371	37,000	1,371	30,797,073		
รวม	35,273	108,570,974	75	30,818	6,003	390,791	280,445	266,870	20,524	861,134	2,927	110,750	277,480	1,402	439,251	176,954	170,876	6,078	111,117,763		

ปริมาณงานและการจัดเก็บรายได้จากค่าธรรมเนียมของสำนักงานที่ดิน ประจำปีงบประมาณ พ.ศ.2568

(แบบ 1300)

สำนักงานที่ดิน	จดทะเบียนสิทธิและนิติกรรม		ออกโฉนด/น.ส. 3 ก/ น.ส. 3 เฉพาะราย		แบ่งแยก รวม เปลี่ยน สอบเขต อื่นๆ		ค่า ร.รังวัด	หลักเขตที่ดิน	เบ็ดเตล็ด		ตรวจสอบหลักทรัพย์			รายได้อื่นๆ		รวมปริมาณ งานทั้งสิ้น	ปริมาณงานจำแนกตามกลุ่ม		รวมรายได้ ค่าธรรมเนียม		
	ราย	บาท	ราย	บาท	ราย	บาท			บาท	บาท	ราย	บาท	ราย		บาท		ราย	บาท		งานทะเบียน	งานรังวัด
													มี ค่าธรรมเนียม	ไม่มี ค่าธรรมเนียม							
สจ.ตรัง	15,853	49,817,977	16	7,110	2,555	191,039	83,160	91,195	6,320	251,808	888	11,589	285,495	287	343,320	37,508	34,937	2,571	51,071,104		
สจ.ตรัง สาขากันตัง	5,127	10,214,445	6	5,430	692	68,540	36,550	36,585	3,061	86,995	401	6,534	12,975	105	11,625	15,926	15,228	698	10,473,145		
สจ.ตรัง สาขาย่านตาขาว	10,116	18,140,579	25	5,725	1,951	113,276	56,350	64,565	4,490	163,010	1,055	13,185	192,760	191	23,470	31,013	29,037	1,976	18,759,735		
สจ.ตรัง สาขาห้วยยอด	9,128	17,220,642	12	6,135	1,078	71,874	44,170	55,545	4,308	111,210	1,053	10,307	135,835	220	20,405	26,106	25,016	1,090	17,665,816		
สจ.ตรัง สาขาสิเกา	4,892	9,949,165	8	1,955	667	46,900	27,740	37,800	2,396	103,175	494	9,095	26,755	88	6,980	17,640	16,965	675	10,200,470		
รวม	45,116	105,342,808	67	26,355	6,943	491,629	247,970	285,690	20,575	716,198	3,891	50,710	653,820	891	405,800	128,193	121,183	7,010	108,170,270		

ปริมาณงานและการจัดเก็บรายได้จากค่าธรรมเนียมของสำนักงานที่ดิน ประจำปีงบประมาณ พ.ศ.2568

(แบบ 1300)

สำนักงานที่ดิน	จดทะเบียนสิทธิและนิติกรรม		ออกโฉนด/น.ส. 3 ก/ น.ส. 3 เฉพาะราย		แบ่งแยก รวม เปลี่ยน สอเขต อื่นๆ		ค่า ร.รังวัด	หลักเขตที่ดิน	เบ็ดเตล็ด		ตรวจสอบหลักทรัพย์			รายได้อื่นๆ		รวมปริมาณ งานทั้งสิ้น	ปริมาณงานจำแนกตามกลุ่ม		รวมรายได้ ค่าธรรมเนียม		
	ราย	บาท	ราย	บาท	ราย	บาท			บาท	บาท	ราย	บาท	ราย		บาท		ราย	บาท		งานทะเบียน	งานรังวัด
													มี ค่าธรรมเนียม	ไม่มี ค่าธรรมเนียม							
สจ.นครศรีธรรมราช	22,754	84,466,143	23	3,425	2,439	203,639	126,835	129,190	8,578	393,580	1,322	9,449	168,970	310	264,510	44,875	42,413	2,462	85,756,292		
สจ.นครศรีธรรมราช สาขาฉวาง	9,389	20,218,123	7	10,475	626	64,062	45,460	65,275	4,176	156,510	1,046	9,088	72,930	293	48,987	24,625	23,992	633	20,681,822		
สจ.นครศรีธรรมราช สาขาชะอวด	5,644	11,484,854	10	11,050	932	67,085	49,360	60,350	2,867	99,360	782	7,405	37,115	222	55,745	17,862	16,920	942	11,864,919		
สจ.นครศรีธรรมราช สาขาท่าศาลา	11,127	22,935,362	12	14,685	1,604	136,655	88,545	118,575	4,082	167,275	498	11,442	30,935	587	71,915	29,352	27,736	1,616	23,563,947		
สจ.นครศรีธรรมราช สาขาปากพนัง	6,417	10,242,925	7	10,035	711	58,115	49,670	55,125	2,058	55,560	329	7,534	31,805	198	59,975	17,254	16,536	718	10,563,210		
สจ.นครศรีธรรมราช สาขาอ่อนพิบูลย์	6,406	16,286,213	17	7,445	1,127	73,990	51,690	64,895	2,835	101,625	386	6,917	25,100	270	38,446	17,958	16,814	1,144	16,649,404		
สจ.นครศรีธรรมราช สาขาลานสกา	2,266	6,394,182	5	2,105	397	30,375	19,960	19,725	1,116	54,202	223	11,080	11,795	162	27,115	15,249	14,847	402	6,559,459		
สจ.นครศรีธรรมราช สาขาสิชล	8,175	25,844,513	12	8,700	1,367	98,315	67,255	80,285	3,035	147,050	442	7,211	30,700	210	20,830	20,452	19,073	1,379	26,297,648		
สจ.นครศรีธรรมราช สาขาหัวไทร	6,156	10,485,220	12	13,715	1,078	84,500	62,755	73,401	2,110	63,200	247	23,448	14,045	278	23,178	33,329	32,239	1,090	10,820,014		
สจ.นครศรีธรรมราช สาขาเชียรใหญ่	5,344	8,759,657	4	12,755	739	64,115	42,320	53,455	1,992	48,380	440	9,931	27,055	120	11,895	18,570	17,827	743	9,019,632		
สจ.นครศรีธรรมราช ส่วนแยกพรหมคีรี	3,314	6,580,349	3	2,485	502	41,440	21,290	35,040	1,118	46,870	269	6,872	20,340	173	79,000	12,251	11,746	505	6,826,814		
สจ.นครศรีธรรมราช สาขาทุ่งสง	17,135	46,848,610	15	20,930	2,541	198,751	113,505	167,795	7,058	282,431	1,449	11,339	152,070	567	190,616	40,104	37,548	2,556	47,974,708		
สจ.นครศรีธรรมราช สาขาทุ่งใหญ่	4,082	9,740,101	4	2,915	402	53,965	18,825	24,320	2,513	86,795	171	12,506	20,395	332	11,795	20,010	19,604	406	9,959,111		
รวม	108,209	280,286,252	131	120,720	14,465	1,175,007	757,470	947,431	43,538	1,702,838	7,604	134,222	643,255	3,722	904,007	311,891	297,295	14,596	286,536,980		

ปริมาณงานและการจัดเก็บรายได้จากค่าธรรมเนียมของสำนักงานที่ดิน ประจำปีงบประมาณ พ.ศ.2568

(แบบ 1300)

สำนักงานที่ดิน	จดทะเบียนสิทธิและนิติกรรม		ออกโฉนด/น.ส. 3 ก/ น.ส. 3 เฉพาะราย		แบ่งแยก รวม เปลี่ยน สอเขต อื่นๆ		ค่า ร.รังวัด	หลักเขตที่ดิน	เบ็ดเตล็ด		ตรวจสอบหลักทรัพย์			รายได้อื่นๆ		รวมปริมาณ งานทั้งสิ้น	ปริมาณงานจำแนกตามกลุ่ม		รวมรายได้ ค่าธรรมเนียม		
	ราย	บาท	ราย	บาท	ราย	บาท			บาท	บาท	ราย	บาท	ราย		บาท		ราย	บาท		งานทะเบียน	งานรังวัด
													มี ค่าธรรมเนียม	ไม่มี ค่าธรรมเนียม							
สจ.นราธิวาส	12,327	265,664	7	29,494	1,731	161,425	66,735	170,996	6,839	39,221	1,059	8,569	20,750	1,051	272,421	31,583	29,845	1,738	1,026,706		
สจ.นราธิวาส สาขาตากใบ	2,769	53,388	-	2,964	63	11,955	16,800	23,485	1,557	3,375	67	12,180	500	175	10,662	16,811	16,748	63	123,129		
สจ.นราธิวาส สาขาบาเจาะ	1,903	63,725	4	1,500	251	10,695	1,640	5,105	1,278	3,680	217	6,307	1,035	67	4,239	10,027	9,772	255	91,619		
สจ.นราธิวาส สาขาเรือเสาะ	4,459	57,335	1	5,424	637	44,306	27,050	54,465	2,842	2,590	251	6,488	1,830	460	22,442	15,138	14,500	638	215,442		
สจ.นราธิวาส สาขาสุโหงปาตี	3,976	91,588	2	2,315	444	15,005	15,620	17,326	2,848	56,323	113	7,339	2,090	432	18,294	15,154	14,708	446	218,561		
สจ.นราธิวาส สาขาสุโหงโลก	3,664	138,060	16	2,285	265	12,205	7,580	7,980	2,781	5,485	141	5,167	5,115	100	6,473	12,134	11,853	281	185,183		
รวม	29,098	669,760	30	43,982	3,391	255,591	135,425	279,357	18,145	110,674	1,848	46,050	31,320	2,285	334,531	100,847	97,426	3,421	1,860,640		

ปริมาณงานและการจัดเก็บรายได้จากค่าธรรมเนียมของสำนักงานที่ดิน ประจำปีงบประมาณ พ.ศ.2568

(แบบ 1300)

สำนักงานที่ดิน	จดทะเบียนสิทธิและนิติกรรม		ออกโฉนด/น.ส. 3 ก/ น.ส. 3 เฉพาะราย		แบ่งแยก รวม เปลี่ยน สอบเขต อื่นๆ		ค่า ร.รังวัด	หลักเขตที่ดิน	เบ็ดเตล็ด		ตรวจสอบหลักทรัพย์			รายได้อื่นๆ		รวมปริมาณ งานทั้งสิ้น	ปริมาณงานจำแนกตามกลุ่ม		รวมรายได้ ค่าธรรมเนียม
	ราย	บาท	ราย	บาท	ราย	บาท			บาท	บาท	ราย	บาท	ราย		บาท		ราย	บาท	
							มี ค่าธรรมเนียม	ไม่มี ค่าธรรมเนียม											
สจ.ปัดธานี	16,093	1,448,289	29	7,530	3,663	15,315	29,825	51,965	7,233	11,025	678	8,695	29,020	542	114,464	36,933	33,241	3,692	1,707,433
สจ.ปัดธานี สาขาปะนาระ	4,546	148,836	3	5,329	686	5,995	5,630	20,595	2,984	10,595	468	7,608	13,525	457	26,754	16,752	16,063	689	237,259
สจ.ปัดธานี สาขาสายบุรี	3,005	87,562	3	5,846	477	5,340	14,150	2,765	1,944	35,860	238	2,906	2,275	44	15,521	8,617	8,137	480	169,319
สจ.ปัดธานี สาขาโคกโพธิ์	6,737	126,005	15	3,400	967	7,760	25,340	37,100	3,697	34,615	212	17,913	2,675	460	19,039	30,001	29,019	982	255,934
รวม	30,381	1,810,692	50	22,105	5,793	34,410	74,945	112,425	15,858	92,095	1,596	37,122	47,495	1,503	175,778	92,303	86,460	5,843	2,369,945

ปริมาณงานและการจัดเก็บรายได้จากค่าธรรมเนียมของสำนักงานที่ดิน ประจำปีงบประมาณ พ.ศ.2568

(แบบ 1300)

สำนักงานที่ดิน	จดทะเบียนสิทธิและนิติกรรม		ออกโฉนด/น.ส. 3 ก/ น.ส. 3 เฉพาะราย		แบ่งแยก รวม เปลี่ยน สอเขต อื่นๆ		ค่า ร.รังวัด	หลักเขตที่ดิน	เบ็ดเตล็ด		ตรวจสอบหลักทรัพย์			รายได้อื่นๆ		รวมปริมาณ งานทั้งสิ้น	ปริมาณงานจำแนกตามกลุ่ม		รวมรายได้ ค่าธรรมเนียม		
	ราย	บาท	ราย	บาท	ราย	บาท			บาท	บาท	ราย	บาท	ราย		บาท		ราย	บาท		งานทะเบียน	งานรังวัด
													มี ค่าธรรมเนียม	ไม่มี ค่าธรรมเนียม							
สจ.พังงา	3,492	12,491,220	12	1,315	659	38,844	24,490	38,670	2,174	132,889	232	11,173	17,970	212	24,885	17,954	17,283	671	12,770,283		
สจ.พังงา สาขาตะกั่วทุ่ง	3,309	23,730,936	19	5,150	1,050	68,057	33,710	42,400	2,275	119,385	128	9,435	8,835	164	13,265	16,380	15,311	1,069	24,021,738		
สจ.พังงา สาขาตะกั่วป่า	4,898	31,881,821	15	4,408	1,213	86,740	39,800	43,975	3,466	166,320	197	11,522	7,450	272	41,010	21,583	20,355	1,228	32,271,524		
สจ.พังงา สาขาท้ายเหมือง	2,206	14,975,203	5	660	529	34,290	11,430	17,895	1,820	76,910	89	6,444	3,495	87	12,297	11,180	10,646	534	15,132,180		
สจ.พังงา ส่วนแยกเกาะยาว	986	5,747,348	4	5,660	220	15,043	12,110	11,965	1,071	54,320	6	5,435	490	83	5,065	7,805	7,581	224	5,852,001		
รวม	14,891	88,826,528	55	17,193	3,671	242,974	121,540	154,905	10,806	549,824	652	44,009	38,240	818	96,522	74,902	71,176	3,726	90,047,726		

ปริมาณงานและการจัดเก็บรายได้จากค่าธรรมเนียมของสำนักงานที่ดิน ประจำปีงบประมาณ พ.ศ.2568

(แบบ 1300)

สำนักงานที่ดิน	จดทะเบียนสิทธิและนิติกรรม		ออกโฉนด/น.ส. 3 ก/ น.ส. 3 เฉพาะราย		แบ่งแยก รวม เปลี่ยน สอบเขต อื่นๆ		ค่า ร.รังวัด	หลักเขตที่ดิน	เบ็ดเตล็ด		ตรวจสอบหลักทรัพย์			รายได้อื่นๆ		รวมปริมาณ งานทั้งสิ้น	ปริมาณงานจำแนกตามกลุ่ม		รวมรายได้ ค่าธรรมเนียม
	ราย	บาท	ราย	บาท	ราย	บาท			บาท	บาท	ราย	บาท	ราย		บาท		ราย	บาท	
							มี ค่าธรรมเนียม	ไม่มี ค่าธรรมเนียม											
สจ.พัทลุง	20,645	37,491,470	23	13,405	2,624	171,434	67,240	93,710	6,813	283,840	3,256	7,876	228,350	401	151,005	41,638	38,991	2,647	38,500,454
สจ.พัทลุง สาขาควนขนุน	11,086	16,638,337	8	9,035	1,254	103,061	56,870	80,435	4,073	170,455	711	9,464	67,115	259	33,100	26,855	25,593	1,262	17,158,408
สจ.พัทลุง สาขาตะโหมด	8,593	12,820,415	20	6,620	1,535	102,910	54,315	82,740	3,409	167,130	596	9,857	48,700	351	45,370	24,361	22,806	1,555	13,328,200
สจ.พัทลุง สาขาปากพะยูน	8,363	12,689,345	10	10,380	929	74,050	44,215	73,330	3,483	126,802	455	11,033	37,118	118	13,390	24,391	23,452	939	13,068,630
รวม	48,687	79,639,567	61	39,440	6,342	451,455	222,640	330,215	17,778	748,227	5,018	38,230	381,283	1,129	242,865	117,245	110,842	6,403	82,055,692

ปริมาณงานและการจัดเก็บรายได้จากค่าธรรมเนียมของสำนักงานที่ดิน ประจำปีงบประมาณ พ.ศ.2568

(แบบ 1300)

สำนักงานที่ดิน	จดทะเบียนสิทธิและนิติกรรม		ออกโฉนด/น.ส. 3 ก/ น.ส. 3 เฉพาะราย		แบ่งแยก รวม เปลี่ยน สอเขต อื่นๆ		ค่า ร.รังวัด	หลักเขตที่ดิน	เบ็ดเตล็ด		ตรวจสอบหลักทรัพย์			รายได้อื่นๆ		รวมปริมาณ งานทั้งสิ้น	ปริมาณงานจำแนกตามกลุ่ม		รวมรายได้ ค่าธรรมเนียม
	ราย	บาท	ราย	บาท	ราย	บาท	บาท	บาท	ราย	บาท	ราย		บาท	ราย	บาท		งานทะเบียน	งานรังวัด	
											มี ค่าธรรมเนียม	ไม่มี ค่าธรรมเนียม							
สจ.ภูเก็ต	29,332	519,421,690	13	6,935	2,549	190,184	20,364,856	257,270	33,854	2,487,215	2,908	239	236,940	117	380,403	69,012	66,450	2,562	543,345,493
สจ.ภูเก็ต สาขาถลาง	17,314	391,363,727	19	7,135	4,140	293,567	76,150	59,680	16,023	1,009,894	1,818	6,075	139,265	85	568,800	45,474	41,315	4,159	393,518,218
รวม	46,646	910,785,417	32	14,070	6,689	483,751	20,441,006	316,950	49,877	3,497,109	4,726	6,314	376,205	202	949,203	114,486	107,765	6,721	936,863,711

ปริมาณงานและการจัดเก็บรายได้จากค่าธรรมเนียมของสำนักงานที่ดิน ประจำปีงบประมาณ พ.ศ.2568

(แบบ 1300)

สำนักงานที่ดิน	จดทะเบียนสิทธิและนิติกรรม		ออกโฉนด/น.ส. 3 ก/ น.ส. 3 เฉพาะราย		แบ่งแยก รวม เปลี่ยน สอบเขต อื่นๆ		ค่า ร.รังวัด	หลักเขตที่ดิน	เบ็ดเตล็ด		ตรวจสอบหลักทรัพย์			รายได้อื่นๆ		รวมปริมาณ งานทั้งสิ้น	ปริมาณงานจำแนกตามกลุ่ม		รวมรายได้ ค่าธรรมเนียม
	ราย	บาท	ราย	บาท	ราย	บาท	บาท	บาท	ราย	บาท	ราย		บาท	ราย	บาท		งานทะเบียน	งานรังวัด	
											มี ค่าธรรมเนียม	ไม่มี ค่าธรรมเนียม							
สจ.ยะลา	12,848	463,820	24	14,785	2,924	138,183	120,020	153,645	7,659	35,570	734	7,968	12,670	420	73,755	32,577	29,629	2,948	1,012,448
สจ.ยะลา สาขาบันนังสตา	1,500	21,256	1	425	394	7,525	4,450	5,180	1,107	3,700	32	4,965	2,855	58	3,069	8,057	7,662	395	48,460
สจ.ยะลา สาขายะหา	2,763	35,759	4	2,227	634	26,865	11,875	10,325	1,381	5,985	175	6,693	10,045	110	11,478	11,760	11,122	638	114,559
สจ.ยะลา สาขารามัน	3,060	79,823	3	2,860	322	11,220	3,565	12,005	2,176	6,745	206	10,292	13,170	422	17,455	16,481	16,156	325	146,843
สจ.ยะลา สาขาเบตง	2,914	198,237	8	1,834	303	1,473	4,670	5,960	1,983	7,807	37	7,884	4,950	133	16,359	13,262	12,951	311	241,290
รวม	23,085	798,895	40	22,131	4,577	185,266	144,580	187,115	14,306	59,807	1,184	37,802	43,690	1,143	122,116	82,137	77,520	4,617	1,563,600

ปริมาณงานและการจัดเก็บรายได้จากค่าธรรมเนียมของสำนักงานที่ดิน ประจำปีงบประมาณ พ.ศ.2568

(แบบ 1300)

สำนักงานที่ดิน	จดทะเบียนสิทธิและนิติกรรม		ออกโฉนด/น.ส. 3 ก/ น.ส. 3 เฉพาะราย		แบ่งแยก รวม เปลี่ยน สอเขต อื่นๆ		ค่า ร.รังวัด	หลักเขตที่ดิน	เบ็ดเตล็ด		ตรวจสอบหลักทรัพย์			รายได้อื่นๆ		รวมปริมาณ งานทั้งสิ้น	ปริมาณงานจำแนกตามกลุ่ม		รวมรายได้ ค่าธรรมเนียม
	ราย	บาท	ราย	บาท	ราย	บาท	บาท	บาท	ราย	บาท	ราย		บาท	ราย	บาท		งานทะเบียน	งานรังวัด	
											มี ค่าธรรมเนียม	ไม่มี ค่าธรรมเนียม							
สจ.ระนอง	5,650	29,224,192	17	1,080	1,067	79,755	49,285	56,425	3,471	161,122	167	21,325	14,385	260	23,940	31,957	30,873	1,084	29,610,184
รวม	5,650	29,224,192	17	1,080	1,067	79,755	49,285	56,425	3,471	161,122	167	21,325	14,385	260	23,940	31,957	30,873	1,084	29,610,184

ปริมาณงานและการจัดเก็บรายได้จากค่าธรรมเนียมของสำนักงานที่ดิน ประจำปีงบประมาณ พ.ศ.2568

(แบบ 1300)

สำนักงานที่ดิน	จดทะเบียนสิทธิและนิติกรรม		ออกโฉนด/น.ส. 3 ก/ น.ส. 3 เฉพาะราย		แบ่งแยก รวม เปลี่ยน สอเขต อื่นๆ		ค่า ร.รังวัด	หลักเขตที่ดิน	เบ็ดเตล็ด		ตรวจสอบหลักทรัพย์			รายได้อื่นๆ		รวมปริมาณ งานทั้งสิ้น	ปริมาณงานจำแนกตามกลุ่ม		รวมรายได้ ค่าธรรมเนียม		
	ราย	บาท	ราย	บาท	ราย	บาท			บาท	บาท	ราย	บาท	ราย		บาท		ราย	บาท		งานทะเบียน	งานรังวัด
													มี ค่าธรรมเนียม	ไม่มี ค่าธรรมเนียม							
สจ.สงขลา	10,972	48,637,263	13	4,522	1,480	84,291	63,730	61,210	4,596	314,943	466	13,850	38,785	376	381,945	31,753	30,260	1,493	49,586,689		
สจ.สงขลา สาขาจนะ	8,338	1,031,508	-	3,625	937	9,090	46,865	11,045	4,907	3,030	336	12,426	2,265	320	383,440	27,264	26,327	937	1,490,868		
สจ.สงขลา สาขานาทวี	4,727	238,951	7	2,020	755	13,883	11,010	10,325	2,466	17,463	245	9,095	25,645	94	4,616	17,389	16,627	762	323,913		
สจ.สงขลา สาขาบางกล่ำ	11,926	37,236,070	12	17,200	1,403	143,805	63,920	72,640	3,943	190,260	349	7,600	34,985	149	138,775	25,382	23,967	1,415	37,897,655		
สจ.สงขลา สาขาระโนด	5,541	13,320,455	21	14,165	1,045	64,795	55,110	79,520	3,055	122,460	78	8,531	7,405	169	18,105	18,440	17,374	1,066	13,682,015		
สจ.สงขลา สาขารัตนภูมิ	9,610	20,685,241	12	6,155	1,337	83,767	51,910	59,405	4,157	160,205	388	6,659	25,095	220	409,945	22,383	21,034	1,349	21,481,723		
สจ.สงขลา สาขาสิงพระ	5,506	8,260,385	4	8,255	843	54,584	39,560	54,440	2,406	84,445	232	4,548	9,760	67	8,665	13,606	12,759	847	8,520,094		
สจ.สงขลา สาขาสะเดา	8,936	29,192,937	16	12,989	1,017	70,060	30,670	48,335	3,878	184,700	427	9,797	26,665	175	161,757	24,246	23,213	1,033	29,728,113		
สจ.สงขลา สาขาสิงนคร	5,939	15,608,638	7	7,073	852	64,590	43,515	76,540	3,184	156,940	102	18,406	12,765	568	45,550	29,058	28,199	859	16,015,611		
สจ.สงขลา สาขาหาดใหญ่	30,998	205,472,672	49	37,170	6,466	392,503	164,335	188,920	14,589	790,210	1,194	8,157	110,195	251	311,750	61,704	55,189	6,515	207,467,755		
สจ.สงขลา สาขาเทพา	8,324	259,501	4	3,384	819	11,150	20,100	15,295	4,859	11,825	143	13,437	4,275	212	38,409	27,798	26,975	823	363,939		
สจ.สงขลา สาขาสะบ้าย้อย	4,578	96,884	6	755	345	5,545	4,420	5,035	2,833	10,825	139	452	3,505	42	27,139	8,395	8,044	351	154,108		
รวม	115,395	380,040,505	151	117,313	17,299	998,063	595,145	682,710	54,873	2,047,306	4,099	112,958	301,345	2,643	1,930,096	307,418	289,968	17,450	386,712,483		

ปริมาณงานและการจัดเก็บรายได้จากค่าธรรมเนียมของสำนักงานที่ดิน ประจำปีงบประมาณ พ.ศ.2568

(แบบ 1300)

สำนักงานที่ดิน	จดทะเบียนสิทธิและนิติกรรม		ออกโฉนด/น.ส. 3 ก/ น.ส. 3 เฉพาะราย		แบ่งแยก รวม เปลี่ยน สอเขต อื่นๆ		ค่า ร.รังวัด	หลักเขตที่ดิน	เบ็ดเตล็ด		ตรวจสอบหลักทรัพย์			รายได้อื่นๆ		รวมปริมาณ งานทั้งสิ้น	ปริมาณงานจำแนกตามกลุ่ม		รวมรายได้ ค่าธรรมเนียม
	ราย	บาท	ราย	บาท	ราย	บาท	บาท	บาท	ราย	บาท	ราย		บาท	ราย	บาท		งานทะเบียน	งานรังวัด	
											มี ค่าธรรมเนียม	ไม่มี ค่าธรรมเนียม							
สจ.สตูล	11,003	546,313	16	13,510	1,888	6,585	18,500	10,555	6,393	7,456	667	3,448	8,905	90	23,538	23,505	21,601	1,904	635,362
สจ.สตูล สาขาละงู	7,653	274,394	13	5,361	1,177	4,967	7,220	9,630	5,573	6,890	383	407	1,920	47	59,318	15,253	14,063	1,190	369,700
รวม	18,656	820,707	29	18,871	3,065	11,552	25,720	20,185	11,966	14,346	1,050	3,855	10,825	137	82,856	38,758	35,664	3,094	1,005,062

ปริมาณงานและการจัดเก็บรายได้จากค่าธรรมเนียมของสำนักงานที่ดิน ประจำปีงบประมาณ พ.ศ.2568

(แบบ 1300)

สำนักงานที่ดิน	จดทะเบียนสิทธิและนิติกรรม		ออกโฉนด/น.ส. 3 ก/ น.ส. 3 เฉพาะราย		แบ่งแยก รวม เปลี่ยน สอเขต อื่นๆ		ค่า ร.รังวัด	หลักเขตที่ดิน	เบ็ดเตล็ด		ตรวจสอบหลักทรัพย์			รายได้อื่นๆ		รวมปริมาณ งานทั้งสิ้น	ปริมาณงานจำแนกตามกลุ่ม		รวมรายได้ ค่าธรรมเนียม		
	ราย	บาท	ราย	บาท	ราย	บาท			บาท	บาท	ราย	บาท	ราย		บาท		ราย	บาท		งานทะเบียน	งานรังวัด
													มี ค่าธรรมเนียม	ไม่มี ค่าธรรมเนียม							
สจ.สุราษฎร์ธานี	16,216	106,113,106	16	8,530	2,751	164,720	49,510	41,210	8,020	450,420	1,465	17,645	346,371	326	7,293,480	46,439	43,672	2,767	114,467,347		
สจ.สุราษฎร์ธานี สาขากาญจนดิษฐ์	7,999	30,841,801	9	4,885	1,260	82,594	39,095	50,225	4,417	244,750	314	6,758	59,765	74	35,575	20,831	19,562	1,269	31,358,690		
สจ.สุราษฎร์ธานี สาขาท่าฉาง	3,863	15,423,802	6	15,135	562	41,245	30,530	49,385	3,000	74,800	1,900	3,955	76,190	55	96,324	13,341	12,773	568	15,807,411		
สจ.สุราษฎร์ธานี สาขาบ้านนาสาร	6,836	21,692,158	7	10,040	1,287	87,392	51,920	61,201	3,635	152,275	273	10,435	73,645	270	12,735	22,743	21,449	1,294	22,141,366		
สจ.สุราษฎร์ธานี สาขาพระแสง	5,473	15,714,542	4	1,542	383	34,575	14,905	22,239	3,022	99,559	440	7,310	90,915	89	16,655	16,721	16,334	387	15,994,932		
สจ.สุราษฎร์ธานี สาขาพุนพิน	6,228	23,215,291	9	16,295	1,072	75,458	43,725	45,030	3,398	118,540	1,807	10,704	108,925	226	312,127	23,444	22,363	1,081	23,935,391		
สจ.สุราษฎร์ธานี สาขาเกาะสมุย	8,647	199,235,131	22	20,872	2,971	246,955	60,105	49,480	9,327	823,584	214	8,489	20,780	116	160,735	29,786	26,793	2,993	200,617,642		
สจ.สุราษฎร์ธานี สาขาเวียงสระ	4,424	15,054,254	6	2,645	620	44,205	27,150	32,950	2,447	81,950	173	8,534	47,115	90	20,610	16,294	15,668	626	15,310,879		
สจ.สุราษฎร์ธานี สาขาไชยา	5,818	19,824,224	8	8,705	774	67,955	52,235	74,195	3,461	174,908	544	14,984	53,255	265	20,675	25,854	25,072	782	20,276,152		
สจ.สุราษฎร์ธานี ส่วนแยกดอนสัก	4,454	8,485,769	11	3,625	311	28,765	20,210	23,685	1,020	53,230	80	8,686	3,710	101	279,765	14,663	14,341	322	8,898,759		
สจ.สุราษฎร์ธานี ส่วนแยกเกาะพะงัน	3,232	65,630,158	11	15,767	1,811	129,095	74,015	66,655	1,890	91,442	24	11,000	900	104	7,620	18,072	16,250	1,822	66,015,652		
สจ.สุราษฎร์ธานี สาขาบ้านตาขุน	5,424	19,545,372	11	19,897	700	45,759	35,195	61,597	4,607	144,809	323	5,595	65,105	71	22,950	16,731	16,020	711	19,940,684		
รวม	78,614	540,775,608	120	127,938	14,502	1,048,718	498,595	577,852	48,244	2,510,267	7,557	114,095	946,676	1,787	8,279,251	264,919	250,297	14,622	554,764,905		

ส่วนที่ 3

การจัดเก็บรายได้ค่าธรรมเนียมและภาษีของสำนักงานที่ดิน

ปริมาณงานและการจัดเก็บรายได้ของสำนักงานที่ดิน ประจำปีงบประมาณ พ.ศ. 2568

แจกแจงตามประเภทรายได้ (บาท)

(แบบ 1500)

ลำดับ	ภาค	ปริมาณงาน (ราย)		รายได้จากค่าธรรมเนียมและอื่นๆ			ภาษีเงินได้ หัก ณ ที่จ่าย			ภาษีธุรกิจเฉพาะ (3.3%)				อากร	รวมรายได้ทั้งสิ้น
		งานทะเบียน	งานรังวัด	รายได้เข้ารัฐ	รายได้นำส่งท้องถิ่น	รวม	นิติบุคคล	บุคคลธรรมดา	รวม	ภาษีธุรกิจเฉพาะเพื่อกรรมสรรพากร	ภาษีธุรกิจเฉพาะเพื่อองค์กรปกครองส่วนท้องถิ่น	ค่าใช้จ่ายในการจัดเก็บภาษีอากรให้แก่ราชการส่วนท้องถิ่น	รวม		
										3%	(97%)ของ (0.3%)	(3%ของ0.3%)			
1	กรุงเทพมหานคร	849,771	25,077	12,362,695	7,835,876,357	7,848,239,052	2,413,237,391	4,796,403,603	7,209,640,994	8,331,237,051	808,128,603	24,993,669	9,164,359,323	1,220,973,295	25,443,212,664
2	ภาคกลาง	1,872,227	169,117	23,707,211	6,865,550,586	6,889,257,797	2,030,761,447	4,768,135,736	6,798,897,183	7,935,692,599	769,803,874	23,808,368	8,729,304,841	1,234,519,740	23,651,979,561
3	ภาคเหนือ	2,392,428	140,129	27,902,008	2,620,691,432	2,648,593,438	286,303,551	1,757,248,151	2,043,551,702	1,831,923,545	177,703,245	5,495,976	2,015,122,766	554,027,698	7,261,295,606
4	ภาคตะวันออกเฉียงเหนือ	830,343	73,116	9,798,623	3,932,735,237	3,942,533,862	1,188,993,885	2,090,690,405	3,279,684,290	6,060,386,549	588,911,595	17,130,619	6,666,428,763	789,553,565	14,678,200,480
5	ภาคตะวันออก	3,931,535	283,626	38,184,131	3,414,947,690	3,453,131,823	285,925,520	2,041,206,894	2,327,132,414	1,990,914,375	193,129,038	5,973,062	2,190,016,475	820,243,195	8,790,523,902
6	ภาคใต้	1,849,159	100,746	14,756,555	2,722,907,540	2,737,664,093	586,382,717	1,680,007,272	2,266,389,989	2,952,968,831	286,476,874	8,860,111	3,248,305,816	695,765,941	8,948,125,842
	รวม	11,725,463	791,811	126,711,223	27,392,708,842	27,519,420,065	6,791,604,511	17,133,692,061	23,925,296,572	29,103,122,950	2,824,153,229	86,261,805	32,013,537,984	5,315,083,434	88,773,338,055

ปริมาณงานและการจัดเก็บรายได้ของสำนักงานที่ดิน ประจำปีงบประมาณ พ.ศ. 2568

แจกแจงตามประเภทรายได้ (บาท)

(แบบ 1500)

ลำดับ	จังหวัด	ปริมาณงาน (ราย)		รายได้จากค่าธรรมเนียมและอื่นๆ			ภาษีเงินได้ หัก ณ ที่จ่าย			ภาษีธุรกิจเฉพาะ (3.3%)				อากร	รวมรายได้ทั้งสิ้น
		งานทะเบียน	งานรังวัด	รายได้เช่ารัฐ	รายได้นำส่งท้องถิ่น	รวม	นิติบุคคล	บุคคลธรรมดา	รวม	ภาษีธุรกิจเฉพาะเพื่อกรมสรรพากร	ภาษีธุรกิจเฉพาะเพื่อองค์กรปกครองส่วนท้องถิ่น	ค่าใช้จ่ายในการจัดเก็บภาษีอากรให้แก่ราชการส่วนท้องถิ่น	รวม		
										3%	(97%)ของ (0.3%)	(3%ของ0.3%)			
1	กรุงเทพมหานคร	849,771	25,077	12,362,695	7,835,876,357	7,848,239,052	2,413,237,391	4,796,403,603	7,209,640,994	8,331,237,051	808,128,603	24,993,669	9,164,359,323	1,220,973,295	25,443,212,664
2	กาญจนบุรี	105,260	10,339	949,234	134,732,450	135,681,684	14,321,460	82,554,409	96,875,869	104,479,287	10,134,565	313,440	114,927,292	33,484,748	380,969,593
3	ชัยนาท	68,518	4,076	417,300	72,323,003	72,740,303	2,167,454	53,611,765	55,779,219	21,694,957	2,104,459	65,086	23,864,502	18,714,725	171,098,749
4	นครนายก	44,470	6,619	609,744	105,393,009	106,002,753	2,803,249	103,053,074	105,856,323	49,558,364	4,807,038	148,671	54,514,073	23,915,147	290,288,296
5	นครปฐม	135,377	15,733	1,682,348	423,101,298	424,783,646	79,011,372	273,500,043	352,511,415	369,316,399	35,823,874	1,107,955	406,248,228	92,685,873	1,276,229,162
6	นนทบุรี	208,675	10,458	2,905,712	1,129,976,791	1,132,882,503	362,393,468	692,091,971	1,054,485,439	1,278,103,128	123,976,133	3,834,314	1,405,913,575	193,793,472	3,787,074,989
7	ปทุมธานี	206,214	17,762	3,176,453	1,098,437,137	1,101,613,590	403,775,786	817,138,345	1,220,914,131	1,532,393,100	148,683,229	4,598,450	1,685,674,779	180,794,843	4,188,997,343
8	ประจวบคีรีขันธ์	125,838	10,727	1,588,290	334,416,592	336,004,882	71,308,169	243,042,635	314,350,804	363,407,572	35,250,627	1,090,227	399,748,426	71,731,140	1,121,835,252
9	พระนครศรีอยุธยา	114,682	8,658	1,144,491	382,120,428	383,264,919	107,017,945	225,020,341	332,038,286	454,196,560	44,057,668	1,362,608	499,616,836	66,284,097	1,281,204,138
10	เพชรบุรี	95,923	8,966	1,306,907	198,539,101	199,846,008	20,533,240	153,540,035	174,073,275	160,359,963	15,555,000	481,083	176,396,046	39,591,114	589,906,443
11	ราชบุรี	143,265	13,517	1,493,533	239,415,512	240,909,045	18,010,693	165,758,538	183,769,231	168,432,096	16,336,727	505,259	185,274,082	56,059,503	666,011,861
12	ลพบุรี	75,788	7,875	850,007	127,589,484	128,439,491	13,741,643	71,558,653	85,300,296	82,437,366	7,996,561	247,316	90,681,243	26,617,098	331,038,128
13	สมุทรปราการ	145,003	15,243	3,022,572	1,685,267,067	1,688,289,639	789,689,038	1,228,704,305	2,018,393,343	2,629,161,639	255,028,766	7,887,487	2,892,077,892	230,036,199	6,828,797,073
14	สมุทรสงคราม	24,546	2,786	275,309	51,005,662	51,280,971	2,871,354	36,806,401	39,677,755	30,215,715	2,930,950	90,648	33,237,313	12,446,676	136,642,715
15	สมุทรสาคร	54,631	6,607	1,053,185	435,242,148	436,295,333	108,934,007	320,111,591	429,045,598	430,671,630	41,775,293	1,292,020	473,738,943	86,207,217	1,425,287,091
16	สระบุรี	95,544	8,478	1,209,916	201,343,214	202,553,130	22,000,832	143,360,004	165,360,836	140,614,557	13,639,717	421,847	154,676,121	41,558,861	564,148,948
17	สิงห์บุรี	21,457	2,135	286,109	33,456,298	33,742,407	712,734	21,585,563	22,298,297	9,727,497	943,587	29,183	10,700,267	8,383,320	75,124,291
18	สุพรรณบุรี	175,717	15,695	1,345,974	169,377,226	170,723,200	10,486,663	114,607,115	125,093,778	86,714,888	8,411,484	260,149	95,386,521	42,461,056	433,664,555
19	อ่างทอง	31,319	3,443	390,127	43,814,166	44,204,293	982,340	22,090,948	23,073,288	24,207,881	2,348,196	72,625	26,628,702	9,754,651	103,660,934
	รวม	2,721,998	194,194	36,069,906	14,701,426,943	14,737,496,849	4,443,998,838	9,564,539,339	14,008,538,177	16,266,929,650	1,577,932,477	48,802,037	17,893,664,164	2,455,493,035	49,095,192,225

ปริมาณงานและการจัดเก็บรายได้ของสำนักงานที่ดิน ประจำปีงบประมาณ พ.ศ. 2567
แจกแจงตามประเภทรายได้ (บาท)

(แบบ 1500)

สำนักงานที่ดิน	ปริมาณงาน (ราย)		รายได้จากค่าธรรมเนียมและอื่นๆ			ภาษีเงินได้ หัก ณ ที่จ่าย			ภาษีธุรกิจเฉพาะ (3.3%)				อากร	รวมรายได้ทั้งสิ้น
	งานทะเบียน	งานรังวัด	รายได้เข้ารัฐ	รายได้นำส่งท้องถิ่น	รวม	นิติบุคคล	บุคคลธรรมดา	รวม	ภาษีธุรกิจเฉพาะ	ภาษีธุรกิจเฉพาะ	ค่าใช้จ่ายใน	รวม		
									เพื่อกรมสรรพากร	เพื่อองค์กรปกครองส่วนท้องถิ่น	การจดทะเบียนภาษีอากรให้แก่ราชการในส่วนท้องถิ่น			
									3%	(97%)ของ (0.3%)	(3%ของ0.3%)			
ส.กทม.	50,740	634	643,241	1,352,105,172	1,352,748,413	216,430,836	864,629,265	1,081,060,101	817,867,868	79,333,187	2,453,604	899,654,659	179,317,261	3,512,780,434
ส.กทม. สาขาตอนเมือง	47,324	1,235	603,044	797,937,372	798,540,416	82,778,860	168,635,004	251,413,864	270,671,488	26,244,763	811,694	297,727,945	101,723,444	1,449,405,669
ส.กทม. สาขาธนบุรี	47,386	1,621	818,704	302,001,280	302,819,984	127,988,207	207,497,991	335,486,198	428,173,876	41,532,835	1,284,521	470,991,232	50,124,780	1,159,422,194
ส.กทม. สาขาบางกอกน้อย	47,848	2,048	743,181	412,434,450	413,177,631	163,920,701	241,695,627	405,616,328	540,559,452	52,433,587	1,621,657	594,614,696	70,540,194	1,483,948,849
ส.กทม. สาขาบางกะปิ	61,482	684	737,779	307,885,745	308,623,524	120,402,975	202,866,868	323,269,843	417,798,808	40,526,475	1,253,396	459,578,679	58,887,320	1,150,359,366
ส.กทม. สาขาบางขุนเทียน	56,765	2,282	630,343	323,875,959	324,506,302	84,785,219	232,615,528	317,400,747	302,893,118	29,382,157	908,727	333,184,002	58,286,410	1,033,377,461
ส.กทม. สาขาบางเขน	61,067	1,541	579,873	291,777,058	292,356,931	115,351,112	162,971,987	278,323,099	401,968,962	38,990,987	1,205,907	442,165,856	43,554,052	1,056,399,938
ส.กทม. สาขาบึงกุ่ม	46,623	1,524	696,045	326,659,686	327,355,731	139,257,147	185,381,633	324,638,780	474,916,003	46,066,875	1,424,749	522,407,627	53,122,177	1,227,524,315
ส.กทม. สาขาประเวศ	50,480	1,731	555,759	415,099,095	415,654,854	124,872,339	262,308,736	387,181,075	442,563,434	42,928,653	1,327,690	486,819,777	78,972,658	1,368,628,364
ส.กทม. สาขาพระโขนง	65,548	772	1,503,126	1,206,814,135	1,208,317,261	501,919,767	897,634,109	1,399,553,876	1,679,983,026	162,958,173	5,039,943	1,847,981,142	179,104,852	4,634,957,131
ส.กทม. สาขามีนบุรี	52,344	2,078	689,378	293,182,620	293,871,998	108,996,740	186,848,877	295,845,617	394,128,585	38,230,516	1,182,387	433,541,488	47,094,201	1,070,353,304
ส.กทม. สาขาลาดกระบัง	42,582	2,503	586,573	203,426,338	204,012,911	93,705,272	104,963,658	198,668,930	310,730,747	30,140,896	932,193	341,803,836	28,713,659	773,199,336
ส.กทม. สาขาลาดพร้าว	33,285	430	428,396	161,982,066	162,410,462	42,613,044	107,126,409	149,739,453	153,916,933	14,929,937	461,751	169,308,621	31,313,824	512,772,360
ส.กทม. สาขาหนองจอก	34,266	2,913	413,363	101,106,761	101,520,124	27,572,122	70,285,595	97,857,717	119,948,450	11,635,052	359,847	131,943,349	16,955,613	348,276,803
ส.กทม. สาขาหนองแขม	51,614	2,155	751,623	347,890,022	348,641,645	108,977,126	244,533,879	353,511,005	390,683,895	37,896,387	1,172,053	429,752,335	63,786,383	1,195,691,368
ส.กทม. สาขาห้วยขวาง	54,109	259	1,219,691	657,469,211	658,688,902	248,694,999	398,891,261	647,586,260	822,920,633	79,831,447	2,469,014	905,221,094	93,508,436	2,305,004,692
ส.กทม. สาขาจตุจักร	46,308	667	762,576	334,229,387	334,991,963	104,970,925	257,517,176	362,488,101	361,511,773	35,066,676	1,084,536	397,662,985	65,968,031	1,161,111,080
รวม	849,771	25,077	12,362,695	7,835,876,357	7,848,239,052	2,413,237,391	4,796,403,603	7,209,640,994	8,331,237,051	808,128,603	24,993,669	9,164,359,323	1,220,973,295	25,443,212,664

ปริมาณงานและการจัดเก็บรายได้ของสำนักงานที่ดิน ประจำปีงบประมาณ พ.ศ. 2567
แจกแจงตามประเภทรายได้ (บาท)

(แบบ 1500)

สำนักงานที่ดิน	ปริมาณงาน (ราย)		รายได้จากค่าธรรมเนียมและอื่นๆ			ภาษีเงินได้ หัก ณ ที่จ่าย			ภาษีธุรกิจเฉพาะ (3.3%)				อากร	รวมรายได้ทั้งสิ้น
	งานทะเบียน	งานรังวัด	รายได้เข้ารัฐ	รายได้นำส่งท้องถิ่น	รวม	นิติบุคคล	บุคคลธรรมดา	รวม	ภาษีธุรกิจเฉพาะ เพื่อกรมสรรพากร	ภาษีธุรกิจเฉพาะ เพื่อองค์กร ปกครองส่วน ท้องถิ่น	ค่าใช้จ่ายใน การจัดเก็บ ภาษีอากรให้ แก่ราชการ ส่วนท้องถิ่น	รวม		
									3%	(97%)ของ (0.3%)	(3%ของ0.3%)			
สจ.กาญจนบุรี	21,244	1,388	190,617	37,641,395	37,832,012	6,103,672	24,886,853	30,990,525	40,623,211	3,940,470	121,870	44,685,551	8,799,978	122,308,066
สจ.กาญจนบุรี สาขาทองผาภูมิ	9,690	611	55,635	5,746,317	5,801,952	371,420	3,892,334	4,263,754	3,119,512	302,597	9,359	3,431,468	2,187,387	15,684,561
สจ.กาญจนบุรี สาขาท่ามะกา	21,067	2,111	187,216	26,239,302	26,426,518	1,910,640	16,426,937	18,337,577	19,943,794	1,934,566	59,832	21,938,192	6,727,359	73,429,646
สจ.กาญจนบุรี สาขาท่าม่วง	22,942	2,306	192,718	31,152,282	31,345,000	2,213,886	16,660,816	18,874,702	19,094,613	1,852,188	57,284	21,004,085	7,643,441	78,867,228
สจ.กาญจนบุรี สาขาบ่อพลอย	9,498	1,014	100,961	14,930,871	15,031,832	3,061,182	9,129,729	12,190,911	12,137,112	1,177,307	36,412	13,350,831	3,307,031	43,880,605
สจ.กาญจนบุรี สาขาพนมทวน	11,320	1,131	105,784	11,310,793	11,416,577	416,121	7,058,140	7,474,261	4,099,027	397,613	12,297	4,508,937	3,002,631	26,402,406
สจ.กาญจนบุรี ส่วนแยกเลาขวัญ	9,499	1,778	116,303	7,711,490	7,827,793	244,539	4,499,600	4,744,139	5,462,018	529,824	16,386	6,008,228	1,816,921	20,397,081
รวม	105,260	10,339	949,234	134,732,450	135,681,684	14,321,460	82,554,409	96,875,869	104,479,287	10,134,565	313,440	114,927,292	33,484,748	380,969,593

ปริมาณงานและการจัดเก็บรายได้ของสำนักงานที่ดิน ประจำปีงบประมาณ พ.ศ. 2567
แจกแจงตามประเภทรายได้ (บาท)

(แบบ 1500)

สำนักงานที่ดิน	ปริมาณงาน (ราย)		รายได้จากค่าธรรมเนียมและอื่นๆ			ภาษีเงินได้ หัก ณ ที่จ่าย			ภาษีธุรกิจเฉพาะ (3.3%)				อากร	รวมรายได้ทั้งสิ้น
	งานทะเบียน	งานรังวัด	รายได้เข้ารัฐ	รายได้นำส่งท้องถิ่น	รวม	นิติบุคคล	บุคคลธรรมดา	รวม	ภาษีธุรกิจเฉพาะ เพื่อกรมสรรพากร	ภาษีธุรกิจเฉพาะ เพื่อองค์กร ปกครองส่วน ท้องถิ่น	ค่าใช้จ่ายใน การจัดเก็บ ภาษีอากรให้ แก่ราชการ ส่วนท้องถิ่น	รวม		
									3%	(97%)ของ (0.3%)	(3%ของ0.3%)			
สจ.ชัยนาท	23,177	1,582	162,147	32,613,983	32,776,130	1,637,736	24,835,750	26,473,486	11,980,797	1,162,151	35,943	13,178,891	8,180,802	80,609,309
สจ.ชัยนาท สาขาวัดสิงห์	13,829	535	74,533	10,182,910	10,257,443	234,479	7,338,763	7,573,242	2,600,629	252,264	7,802	2,860,695	2,596,599	23,287,979
สจ.ชัยนาท สาขาสรรคบุรี	14,567	678	69,424	11,680,127	11,749,551	0	8,439,702	8,439,702	1,928,065	187,031	5,784	2,120,880	3,137,275	25,447,408
สจ.ชัยนาท สาขาหันคา	16,945	1,281	111,196	17,845,983	17,957,179	295,239	12,997,550	13,292,789	5,185,466	503,013	15,557	5,704,036	4,800,049	41,754,053
รวม	68,518	4,076	417,300	72,323,003	72,740,303	2,167,454	53,611,765	55,779,219	21,694,957	2,104,459	65,086	23,864,502	18,714,725	171,098,749

ปริมาณงานและการจัดเก็บรายได้ของสำนักงานที่ดิน ประจำปีงบประมาณ พ.ศ. 2567
แจกแจงตามประเภทรายได้ (บาท)

(แบบ 1500)

สำนักงานที่ดิน	ปริมาณงาน (ราย)		รายได้จากค่าธรรมเนียมและอื่นๆ			ภาษีเงินได้ หัก ณ ที่จ่าย			ภาษีธุรกิจเฉพาะ (3.3%)				อากร	รวมรายได้ทั้งสิ้น
	งานทะเบียน	งานรังวัด	รายได้เข้ารัฐ	รายได้นำส่งท้องถิ่น	รวม	นิติบุคคล	บุคคลธรรมดา	รวม	ภาษีธุรกิจเฉพาะ เพื่อกรมสรรพากร	ภาษีธุรกิจเฉพาะ เพื่อองค์กร ปกครองส่วน ท้องถิ่น	ค่าใช้จ่ายใน การจัดเก็บ ภาษีอากรให้ แก่ราชการ ส่วนท้องถิ่น	รวม		
									3%	(97%)ของ (0.3%)	(3%ของ0.3%)			
สจ.นครนายก	29,107	4,474	428,860	76,701,139	77,129,999	1,072,686	81,463,584	82,536,270	35,844,237	3,476,916	107,533	39,428,686	18,362,611	217,457,566
สจ.นครนายก สาขาองค์กรักษ์	15,363	2,145	180,884	28,691,870	28,872,754	1,730,563	21,589,490	23,320,053	13,714,127	1,330,122	41,138	15,085,387	5,552,536	72,830,730
รวม	44,470	6,619	609,744	105,393,009	106,002,753	2,803,249	103,053,074	105,856,323	49,558,364	4,807,038	148,671	54,514,073	23,915,147	290,288,296

ปริมาณงานและการจัดเก็บรายได้ของสำนักงานที่ดิน ประจำปีงบประมาณ พ.ศ. 2567
แจกแจงตามประเภทรายได้ (บาท)

(แบบ 1500)

สำนักงานที่ดิน	ปริมาณงาน (ราย)		รายได้จากค่าธรรมเนียมและอื่นๆ			ภาษีเงินได้ หัก ณ ที่จ่าย			ภาษีธุรกิจเฉพาะ (3.3%)				อากร	รวมรายได้ทั้งสิ้น
	งานทะเบียน	งานรังวัด	รายได้เข้ารัฐ	รายได้นำส่งท้องถิ่น	รวม	นิติบุคคล	บุคคลธรรมดา	รวม	ภาษีธุรกิจเฉพาะ เพื่อกรมสรรพากร	ภาษีธุรกิจเฉพาะ เพื่อองค์กร ปกครองส่วน ท้องถิ่น	ค่าใช้จ่ายใน การจัดเก็บ ภาษีอากรให้ แก่ราชการ ส่วนท้องถิ่น	รวม		
									3%	(97%)ของ (0.3%)	(3%ของ0.3%)			
สจ.นครปฐม	30,871	4,992	577,765	121,479,672	122,057,437	19,340,069	74,498,789	93,838,858	105,470,369	10,230,678	316,413	116,017,460	25,766,924	357,680,679
สจ.นครปฐม สาขากำแพงแสน	23,224	2,114	218,542	34,656,179	34,874,721	1,931,337	19,149,401	21,080,738	20,554,941	1,993,847	61,665	22,610,453	7,853,338	86,419,250
สจ.นครปฐม สาขานครชัยศรี	27,678	3,818	329,941	92,553,303	92,883,244	21,389,521	63,940,087	85,329,608	87,824,917	8,519,041	263,476	96,607,434	21,153,570	295,973,856
สจ.นครปฐม สาขาบางเลน	23,217	2,147	186,714	41,200,477	41,387,191	2,226,332	21,919,258	24,145,590	18,423,857	1,787,133	55,272	20,266,262	8,598,444	94,397,487
สจ.นครปฐม สาขาสามพราน	30,387	2,662	369,386	133,211,667	133,581,053	34,124,113	93,992,508	128,116,621	137,042,315	13,293,175	411,129	150,746,619	29,313,597	441,757,890
รวม	135,377	15,733	1,682,348	423,101,298	424,783,646	79,011,372	273,500,043	352,511,415	369,316,399	35,823,874	1,107,955	406,248,228	92,685,873	1,276,229,162

ปริมาณงานและการจัดเก็บรายได้ของสำนักงานที่ดิน ประจำปีงบประมาณ พ.ศ. 2567
แจกแจงตามประเภทรายได้ (บาท)

(แบบ 1500)

สำนักงานที่ดิน	ปริมาณงาน (ราย)		รายได้จากค่าธรรมเนียมและอื่นๆ			ภาษีเงินได้ หัก ณ ที่จ่าย			ภาษีธุรกิจเฉพาะ (3.3%)				อากร	รวมรายได้ทั้งสิ้น
	งานทะเบียน	งานรังวัด	รายได้เข้ารัฐ	รายได้นำส่งท้องถิ่น	รวม	นิติบุคคล	บุคคลธรรมดา	รวม	ภาษีธุรกิจเฉพาะ	ภาษีธุรกิจเฉพาะ	ค่าใช้จ่ายใน	รวม		
									เพื่อกรมสรรพากร	เพื่อองค์กรปกครองส่วนท้องถิ่น	การจัดเก็บภาษีอากรให้แก่อำนาจส่วนท้องถิ่น			
									3%	(97%)ของ (0.3%)	(3%ของ0.3%)			
สจ.นนทบุรี	51,817	2,980	916,383	277,105,473	278,021,856	70,175,064	211,601,908	281,776,972	251,809,366	24,425,536	755,429	276,990,331	53,446,162	890,235,321
สจ.นนทบุรี สาขาบางบัวทอง	65,076	4,180	724,821	239,564,666	240,289,487	74,196,530	165,182,679	239,379,209	281,042,666	27,261,194	843,130	309,146,990	47,807,636	836,623,322
สจ.นนทบุรี สาขาบางใหญ่	47,024	2,003	625,237	331,674,922	332,300,159	124,255,119	164,809,341	289,064,460	428,233,195	41,538,650	1,284,701	471,056,546	49,643,819	1,142,064,984
สจ.นนทบุรี สาขาปากเกร็ด	44,758	1,295	639,271	281,631,730	282,271,001	93,766,755	150,498,043	244,264,798	317,017,901	30,750,753	951,054	348,719,708	42,895,855	918,151,362
รวม	208,675	10,458	2,905,712	1,129,976,791	1,132,882,503	362,393,468	692,091,971	1,054,485,439	1,278,103,128	123,976,133	3,834,314	1,405,913,575	193,793,472	3,787,074,989

ปริมาณงานและการจัดเก็บรายได้ของสำนักงานที่ดิน ประจำปีงบประมาณ พ.ศ. 2567
แจกแจงตามประเภทรายได้ (บาท)

(แบบ 1500)

สำนักงานที่ดิน	ปริมาณงาน (ราย)		รายได้จากค่าธรรมเนียมและอื่นๆ			ภาษีเงินได้ หัก ณ ที่จ่าย			ภาษีธุรกิจเฉพาะ (3.3%)				อากร	รวมรายได้ทั้งสิ้น
	งานทะเบียน	งานรังวัด	รายได้เข้ารัฐ	รายได้นำส่งท้องถิ่น	รวม	นิติบุคคล	บุคคลธรรมดา	รวม	ภาษีธุรกิจเฉพาะ	ภาษีธุรกิจเฉพาะ	ค่าใช้จ่ายใน	รวม		
									เพื่อกรมสรรพากร	เพื่อองค์กรปกครองส่วนท้องถิ่น	การจัดเก็บภาษีอากรให้แก่อำนาจส่วนท้องถิ่น			
									3%	(97%)ของ (0.3%)	(3%ของ0.3%)			
สจ.ปทุมธานี	54,309	5,997	895,661	333,743,461	334,639,122	125,225,100	245,723,180	370,948,280	439,541,960	42,635,816	1,318,633	483,496,409	56,265,449	1,245,349,260
สจ.ปทุมธานี สาขาคลองหลวง	58,956	5,279	901,098	335,395,493	336,296,591	126,127,240	225,172,254	351,299,494	523,379,342	50,808,563	1,571,399	575,759,304	49,406,184	1,312,761,573
สจ.ปทุมธานี สาขาธัญบุรี	41,140	3,057	564,460	170,956,896	171,521,356	53,670,253	128,007,558	181,677,811	207,540,228	20,131,459	622,622	228,294,309	27,390,299	608,883,775
สจ.ปทุมธานี สาขาลำลูกกา	51,809	3,429	815,234	258,341,287	259,156,521	98,753,193	218,235,353	316,988,546	361,931,570	35,107,391	1,085,796	398,124,757	47,732,911	1,022,002,735
รวม	206,214	17,762	3,176,453	1,098,437,137	1,101,613,590	403,775,786	817,138,345	1,220,914,131	1,532,393,100	148,683,229	4,598,450	1,685,674,779	180,794,843	4,188,997,343

ปริมาณงานและการจัดเก็บรายได้ของสำนักงานที่ดิน ประจำปีงบประมาณ พ.ศ. 2567
แจกแจงตามประเภทรายได้ (บาท)

(แบบ 1500)

สำนักงานที่ดิน	ปริมาณงาน (ราย)		รายได้จากค่าธรรมเนียมและอื่นๆ			ภาษีเงินได้ หัก ณ ที่จ่าย			ภาษีธุรกิจเฉพาะ (3.3%)				อากร	รวมรายได้ทั้งสิ้น
	งานทะเบียน	งานรังวัด	รายได้เข้ารัฐ	รายได้นำส่งท้องถิ่น	รวม	นิติบุคคล	บุคคลธรรมดา	รวม	ภาษีธุรกิจเฉพาะ	ภาษีธุรกิจเฉพาะ	ค่าใช้จ่ายใน	รวม		
									เพื่อกรมสรรพากร	เพื่อองค์กรปกครองส่วนท้องถิ่น	การจดทะเบียนอากรให้แก่ราชการส่วนท้องถิ่น			
									3%	(97%)ของ (0.3%)	(3%ของ0.3%)			
สจ.ประจวบคีรีขันธ์	36,231	2,717	547,520	61,720,502	62,268,022	1,526,698	46,062,262	47,588,960	23,131,028	2,243,726	69,394	25,444,148	14,245,109	149,546,239
สจ.ประจวบคีรีขันธ์ สาขาบางสะพาน	19,904	1,295	163,811	25,831,405	25,995,216	1,305,976	18,096,703	19,402,679	11,709,782	1,135,862	35,130	12,880,774	5,872,961	64,151,630
สจ.ประจวบคีรีขันธ์ สาขาปราณบุรี	33,801	2,416	292,692	54,580,103	54,872,795	3,677,242	43,094,676	46,771,918	36,771,770	3,566,874	110,316	40,448,960	13,336,826	155,430,499
สจ.ประจวบคีรีขันธ์ สาขาหัวหิน	35,902	4,299	584,267	192,284,582	192,868,849	64,798,253	135,788,994	200,587,247	291,794,992	28,304,165	875,387	320,974,544	38,276,244	752,706,884
รวม	125,838	10,727	1,588,290	334,416,592	336,004,882	71,308,169	243,042,635	314,350,804	363,407,572	35,250,627	1,090,227	399,748,426	71,731,140	1,121,835,252

ปริมาณงานและการจัดเก็บรายได้ของสำนักงานที่ดิน ประจำปีงบประมาณ พ.ศ. 2567
แจกแจงตามประเภทรายได้ (บาท)

(แบบ 1500)

สำนักงานที่ดิน	ปริมาณงาน (ราย)		รายได้จากค่าธรรมเนียมและอื่นๆ			ภาษีเงินได้ หัก ณ ที่จ่าย			ภาษีธุรกิจเฉพาะ (3.3%)				อากร	รวมรายได้ทั้งสิ้น
	งานทะเบียน	งานรังวัด	รายได้เข้ารัฐ	รายได้นำส่งท้องถิ่น	รวม	นิติบุคคล	บุคคลธรรมดา	รวม	ภาษีธุรกิจเฉพาะ เพื่อกรมสรรพากร	ภาษีธุรกิจเฉพาะ เพื่อองค์กร ปกครองส่วน ท้องถิ่น	ค่าใช้จ่ายใน การจัดเก็บ ภาษีอากรให้ แก่ราชการ ส่วนท้องถิ่น	รวม		
									3%	(97%)ของ (0.3%)	(3%ของ0.3%)			
สจ.พระนครศรีอยุธยา	9,498	1,014	100,961	14,930,871	15,031,832	3,061,182	9,129,729	12,190,911	12,137,112	1,177,307	36,412	13,350,831	3,307,031	43,880,605
สจ.พระนครศรีอยุธยา สาขาท่าเรือ	11,320	1,131	105,784	11,310,793	11,416,577	416,121	7,058,140	7,474,261	4,099,027	397,613	12,297	4,508,937	3,002,631	26,402,406
สจ.พระนครศรีอยุธยา สาขาวังน้อย	9,499	1,778	116,303	7,711,490	7,827,793	244,539	4,499,600	4,744,139	5,462,018	529,824	16,386	6,008,228	1,816,921	20,397,081
สจ.พระนครศรีอยุธยา สาขาเสนา	46,771	2,655	361,508	34,538,746	34,900,254	806,228	21,082,010	21,888,238	15,554,579	1,508,819	46,665	17,110,063	7,519,152	81,417,707
รวม	77,088	6,578	684,556	68,491,900	69,176,456	4,528,070	41,769,479	46,297,549	37,252,736	3,613,563	111,760	40,978,059	15,645,735	172,097,799

ปริมาณงานและการจัดเก็บรายได้ของสำนักงานที่ดิน ประจำปีงบประมาณ พ.ศ. 2567
แจกแจงตามประเภทรายได้ (บาท)

(แบบ 1500)

สำนักงานที่ดิน	ปริมาณงาน (ราย)		รายได้จากค่าธรรมเนียมและอื่นๆ			ภาษีเงินได้ หัก ณ ที่จ่าย			ภาษีธุรกิจเฉพาะ (3.3%)				อากร	รวมรายได้ทั้งสิ้น
	งานทะเบียน	งานรังวัด	รายได้เข้ารัฐ	รายได้นำส่งท้องถิ่น	รวม	นิติบุคคล	บุคคลธรรมดา	รวม	ภาษีธุรกิจเฉพาะ	ภาษีธุรกิจเฉพาะ	ค่าใช้จ่ายใน	รวม		
									เพื่อกรมสรรพากร	เพื่อองค์กรปกครองส่วนท้องถิ่น	การจัดเก็บภาษีอากรให้แก่อำเภอ			
									3%	(97%)ของ (0.3%)	(3%ของ0.3%)			
สจ.เพชรบุรี	16,323	600	124,030	7,906,994	8,031,024	139,914	4,208,206	4,348,120	2,299,270	223,032	6,898	2,529,200	1,918,665	16,827,009
สจ.เพชรบุรี สาขาชะอำ	52,919	5,333	714,395	131,073,211	131,787,606	18,521,017	73,442,554	91,963,571	117,728,460	11,419,699	353,187	129,501,346	23,208,131	376,460,654
สจ.เพชรบุรี สาขาท่ายาง	16,660	1,291	176,010	9,199,505	9,375,514	57,800	4,281,809	4,339,609	1,684,890	163,439	5,055	1,853,384	2,513,344	18,081,852
สจ.เพชรบุรี สาขาเขาย้อย	17,018	724	84,689	7,959,667	8,044,356	0	4,833,057	4,833,057	1,115,058	108,166	3,345	1,226,569	2,000,778	16,104,760
รวม	102,920	7,948	1,099,124	156,139,377	157,238,500	18,718,731	86,765,626	105,484,357	122,827,678	11,914,336	368,485	135,110,499	29,640,918	427,474,275

ปริมาณงานและการจัดเก็บรายได้ของสำนักงานที่ดิน ประจำปีงบประมาณ พ.ศ. 2567
แจกแจงตามประเภทรายได้ (บาท)

(แบบ 1500)

สำนักงานที่ดิน	ปริมาณงาน (ราย)		รายได้จากค่าธรรมเนียมและอื่นๆ			ภาษีเงินได้ หัก ณ ที่จ่าย			ภาษีธุรกิจเฉพาะ (3.3%)				อากร	รวมรายได้ทั้งสิ้น
	งานทะเบียน	งานรังวัด	รายได้เข้ารัฐ	รายได้นำส่งท้องถิ่น	รวม	นิติบุคคล	บุคคลธรรมดา	รวม	ภาษีธุรกิจเฉพาะ	ภาษีธุรกิจเฉพาะ	ค่าใช้จ่ายใน	รวม		
									เพื่อกรมสรรพากร	เพื่อองค์กรปกครองส่วนท้องถิ่น	การจัดเก็บภาษีอากรให้แก่ราชการส่วนท้องถิ่น			
									3%	(97%)ของ (0.3%)	(3%ของ0.3%)			
สจ.ราชบุรี	35,563	4,880	561,630	89,561,038	90,122,668	10,856,811	60,095,704	70,952,515	74,207,241	7,196,820	222,582	81,626,643	21,643,001	264,344,827
สจ.ราชบุรี สาขาจอมบึง	19,530	1,166	121,881	14,619,242	14,741,123	187,188	10,223,766	10,410,954	10,417,364	1,010,498	31,252	11,459,114	4,112,330	40,723,521
สจ.ราชบุรี สาขาบ้านโป่ง	25,735	2,592	289,254	49,922,190	50,211,444	3,973,295	34,936,972	38,910,267	41,411,109	4,016,904	124,234	45,552,247	11,143,231	145,817,189
สจ.ราชบุรี สาขาปากท่อ	19,232	1,309	159,015	22,980,149	23,139,164	300,719	19,692,783	19,993,502	10,948,298	1,061,993	32,845	12,043,136	4,971,016	60,146,818
สจ.ราชบุรี สาขาโพธาราม	29,721	3,182	307,773	56,225,593	56,533,366	2,692,680	35,719,717	38,412,397	29,664,375	2,877,491	88,995	32,630,861	12,418,089	139,994,713
สจ.ราชบุรี สาขาสวนผึ้ง	13,484	388	53,980	6,107,300	6,161,280	0	5,089,596	5,089,596	1,783,709	173,021	5,351	1,962,081	1,771,836	14,984,793
รวม	143,265	13,517	1,493,533	239,415,512	240,909,045	18,010,693	165,758,538	183,769,231	168,432,096	16,336,727	505,259	185,274,082	56,059,503	666,011,861

ปริมาณงานและการจัดเก็บรายได้ของสำนักงานที่ดิน ประจำปีงบประมาณ พ.ศ. 2567
แจกแจงตามประเภทรายได้ (บาท)

(แบบ 1500)

สำนักงานที่ดิน	ปริมาณงาน (ราย)		รายได้จากค่าธรรมเนียมและอื่นๆ			ภาษีเงินได้ หัก ณ ที่จ่าย			ภาษีธุรกิจเฉพาะ (3.3%)				อากร	รวมรายได้ทั้งสิ้น
	งานทะเบียน	งานรังวัด	รายได้เข้ารัฐ	รายได้นำส่งท้องถิ่น	รวม	นิติบุคคล	บุคคลธรรมดา	รวม	ภาษีธุรกิจเฉพาะ	ภาษีธุรกิจเฉพาะ	ค่าใช้จ่ายใน	รวม		
									เพื่อกรมสรรพากร	เพื่อองค์กรปกครองส่วนท้องถิ่น	การจัดเก็บภาษีอากรให้แก่ราชการส่วนท้องถิ่น			
									3%	(97%)ของ (0.3%)	(3%ของ0.3%)			
สจ.ลพบุรี	23,098	3,401	326,982	49,373,718	49,700,700	5,314,760	29,785,415	35,100,175	37,389,645	3,626,822	112,170	41,128,637	11,378,916	137,308,428
สจ.ลพบุรี สาขาชัยบาดาล	10,032	651	123,930	17,636,913	17,760,843	1,936,332	9,649,518	11,585,850	9,002,205	873,221	27,007	9,902,433	4,354,573	43,603,699
สจ.ลพบุรี สาขาบ้านหมี่	13,652	1,144	111,365	11,360,767	11,472,132	797,717	4,445,138	5,242,855	3,936,987	381,897	11,811	4,330,695	2,674,156	23,719,838
สจ.ลพบุรี สาขาพัฒนานิคม	11,517	738	86,121	24,918,206	25,004,327	3,805,291	15,625,117	19,430,408	19,426,678	1,884,389	58,280	21,369,347	3,349,138	69,153,220
สจ.ลพบุรี สาขาโคกสำโรง	17,489	1,941	201,609	24,299,880	24,501,489	1,887,543	12,053,465	13,941,008	12,681,851	1,230,232	38,048	13,950,131	4,860,315	57,252,943
รวม	75,788	7,875	850,007	127,589,484	128,439,491	13,741,643	71,558,653	85,300,296	82,437,366	7,996,561	247,316	90,681,243	26,617,098	331,038,128

ปริมาณงานและการจัดเก็บรายได้ของสำนักงานที่ดิน ประจำปีงบประมาณ พ.ศ. 2567
แจกแจงตามประเภทรายได้ (บาท)

(แบบ 1500)

สำนักงานที่ดิน	ปริมาณงาน (ราย)		รายได้จากค่าธรรมเนียมและอื่นๆ			ภาษีเงินได้ หัก ณ ที่จ่าย			ภาษีธุรกิจเฉพาะ (3.3%)				อากร	รวมรายได้ทั้งสิ้น
	งานทะเบียน	งานรังวัด	รายได้เข้ารัฐ	รายได้นำส่งท้องถิ่น	รวม	นิติบุคคล	บุคคลธรรมดา	รวม	ภาษีธุรกิจเฉพาะ	ภาษีธุรกิจเฉพาะ	ค่าใช้จ่ายใน	รวม		
									เพื่อกรมสรรพากร	เพื่อองค์กรปกครองส่วนท้องถิ่น	การจัดเก็บภาษีอากรให้แก่อำนาจส่วนท้องถิ่น			
									3%	(97%)ของ (0.3%)	(3%ของ0.3%)			
สจ.สมุทรปราการ	61,018	1,822	1,050,644	393,698,109	394,748,753	147,138,614	408,914,069	556,052,683	493,423,574	47,862,105	1,480,271	542,765,950	67,863,072	1,561,430,458
สจ.สมุทรปราการ สาขาบางพลี	50,051	9,978	1,482,141	1,101,545,208	1,103,027,349	575,573,364	680,302,116	1,255,875,480	1,910,808,680	185,348,466	5,732,427	2,101,889,573	133,346,707	4,594,139,109
สจ.สมุทรปราการ สาขาพระประแดง	16,035	1,751	230,053	108,514,690	108,744,743	36,749,876	81,980,453	118,730,329	117,805,371	11,427,127	353,416	129,585,914	14,326,972	371,387,958
สจ.สมุทรปราการ สาขาพระสมุทรเจดีย์	17,899	1,692	259,734	81,509,060	81,768,794	30,227,184	57,507,667	87,734,851	107,124,014	10,391,068	321,373	117,836,455	14,499,448	301,839,548
รวม	145,003	15,243	3,022,572	1,685,267,067	1,688,289,639	789,689,038	1,228,704,305	2,018,393,343	2,629,161,639	255,028,766	7,887,487	2,892,077,892	230,036,199	6,828,797,073

ปริมาณงานและการจัดเก็บรายได้ของสำนักงานที่ดิน ประจำปีงบประมาณ พ.ศ. 2567
แจกแจงตามประเภทรายได้ (บาท)

(แบบ 1500)

สำนักงานที่ดิน	ปริมาณงาน (ราย)		รายได้จากค่าธรรมเนียมและอื่นๆ			ภาษีเงินได้ หัก ณ ที่จ่าย			ภาษีธุรกิจเฉพาะ (3.3%)				อากร	รวมรายได้ทั้งสิ้น
	งานทะเบียน	งานรังวัด	รายได้เข้ารัฐ	รายได้นำส่งท้องถิ่น	รวม	นิติบุคคล	บุคคลธรรมดา	รวม	ภาษีธุรกิจเฉพาะ	ภาษีธุรกิจเฉพาะ	ค่าใช้จ่ายใน	รวม		
									เพื่อกรมสรรพากร	เพื่อองค์กรปกครองส่วนท้องถิ่น	การจัดเก็บภาษีอากรให้แก่อำนาจส่วนท้องถิ่น			
สจ.สมุทรสงคราม	24,546	2,786	275,309	51,005,662	51,280,971	2,871,354	36,806,401	39,677,755	30,215,715	2,930,950	90,648	33,237,313	12,446,676	136,642,715
รวม	24,546	2,786	275,309	51,005,662	51,280,971	2,871,354	36,806,401	39,677,755	30,215,715	2,930,950	90,648	33,237,313	12,446,676	136,642,715

ปริมาณงานและการจัดเก็บรายได้ของสำนักงานที่ดิน ประจำปีงบประมาณ พ.ศ. 2567
แจกแจงตามประเภทรายได้ (บาท)

(แบบ 1500)

สำนักงานที่ดิน	ปริมาณงาน (ราย)		รายได้จากค่าธรรมเนียมและอื่นๆ			ภาษีเงินได้ หัก ณ ที่จ่าย			ภาษีธุรกิจเฉพาะ (3.3%)				อากร	รวมรายได้ทั้งสิ้น
	งานทะเบียน	งานรังวัด	รายได้เข้ารัฐ	รายได้นำส่งท้องถิ่น	รวม	นิติบุคคล	บุคคลธรรมดา	รวม	ภาษีธุรกิจเฉพาะ	ภาษีธุรกิจเฉพาะ	ค่าใช้จ่ายใน	รวม		
									เพื่อกรมสรรพากร	เพื่อองค์กรปกครองส่วนท้องถิ่น	การจัดเก็บภาษีอากรให้แก่อำนาจส่วนท้องถิ่น			
									3%	(97%)ของ (0.3%)	(3%ของ0.3%)			
สจ.สมุทรสาคร	24,058	2,759	574,869	279,848,432	280,423,301	77,644,502	197,798,232	275,442,734	287,142,259	27,852,924	861,431	315,856,614	54,298,477	926,021,126
สจ.สมุทรสาคร สาขากระทุ่มแบน	17,248	1,854	315,606	121,910,611	122,226,217	24,536,374	99,129,240	123,665,614	110,517,247	10,720,187	331,552	121,568,986	23,626,575	391,087,392
สจ.สมุทรสาคร สาขาบ้านแพ้ว	13,325	1,994	162,710	33,483,105	33,645,815	6,753,131	23,184,119	29,937,250	33,012,124	3,202,182	99,037	36,313,343	8,282,165	108,178,573
รวม	54,631	6,607	1,053,185	435,242,148	436,295,333	108,934,007	320,111,591	429,045,598	430,671,630	41,775,293	1,292,020	473,738,943	86,207,217	1,425,287,091

ปริมาณงานและการจัดเก็บรายได้ของสำนักงานที่ดิน ประจำปีงบประมาณ พ.ศ. 2567
แจกแจงตามประเภทรายได้ (บาท)

(แบบ 1500)

สำนักงานที่ดิน	ปริมาณงาน (ราย)		รายได้จากค่าธรรมเนียมและอื่นๆ			ภาษีเงินได้ หัก ณ ที่จ่าย			ภาษีธุรกิจเฉพาะ (3.3%)				อากร	รวมรายได้ทั้งสิ้น
	งานทะเบียน	งานรังวัด	รายได้เข้ารัฐ	รายได้นำส่งท้องถิ่น	รวม	นิติบุคคล	บุคคลธรรมดา	รวม	ภาษีธุรกิจเฉพาะ	ภาษีธุรกิจเฉพาะ	ค่าใช้จ่ายใน	รวม		
									เพื่อกรมสรรพากร	เพื่อองค์กรปกครองส่วนท้องถิ่น	การจัดเก็บภาษีอากรให้แก่อำนาจส่วนท้องถิ่น			
									3%	(97%)ของ (0.3%)	(3%ของ0.3%)			
สจ.สระบุรี	24,972	3,293	528,343	69,227,236	69,755,579	7,387,850	49,395,436	56,783,286	48,168,793	4,672,418	144,508	52,985,719	12,765,066	192,289,650
สจ.สระบุรี สาขาพระพุทธบาท	20,164	1,322	172,752	28,408,932	28,581,684	4,113,406	18,381,840	22,495,246	21,802,614	2,114,869	65,408	23,982,891	5,798,521	80,858,342
สจ.สระบุรี สาขาหนองแค	21,426	2,418	265,696	57,759,018	58,024,714	6,913,548	46,595,516	53,509,064	40,994,771	3,976,511	122,985	45,094,267	12,220,215	168,848,260
สจ.สระบุรี สาขาแก่งคอย	28,982	1,445	243,125	45,948,028	46,191,153	3,586,028	28,987,212	32,573,240	29,648,379	2,875,919	88,946	32,613,244	10,775,059	122,152,696
รวม	95,544	8,478	1,209,916	201,343,214	202,553,130	22,000,832	143,360,004	165,360,836	140,614,557	13,639,717	421,847	154,676,121	41,558,861	564,148,948

ปริมาณงานและการจัดเก็บรายได้ของสำนักงานที่ดิน ประจำปีงบประมาณ พ.ศ. 2567
แจกแจงตามประเภทรายได้ (บาท)

(แบบ 1500)

สำนักงานที่ดิน	ปริมาณงาน (ราย)		รายได้จากค่าธรรมเนียมและอื่นๆ			ภาษีเงินได้ หัก ณ ที่จ่าย			ภาษีธุรกิจเฉพาะ (3.3%)				อากร	รวมรายได้ทั้งสิ้น
	งานทะเบียน	งานรังวัด	รายได้เข้ารัฐ	รายได้นำส่งท้องถิ่น	รวม	นิติบุคคล	บุคคลธรรมดา	รวม	ภาษีธุรกิจเฉพาะ	ภาษีธุรกิจเฉพาะ	ค่าใช้จ่ายใน	รวม		
									เพื่อกรมสรรพากร	เพื่อองค์กรปกครองส่วนท้องถิ่น	การจัดเก็บภาษีอากรให้แก่อำนาจส่วนท้องถิ่น			
สจ.สิงห์บุรี	21,457	2,135	286,109	33,456,298	33,742,407	712,734	21,585,563	22,298,297	9,727,497	943,587	29,183	10,700,267	8,383,320	75,124,291
รวม	21,457	2,135	286,109	33,456,298	33,742,407	712,734	21,585,563	22,298,297	9,727,497	943,587	29,183	10,700,267	8,383,320	75,124,291

ปริมาณงานและการจัดเก็บรายได้ของสำนักงานที่ดิน ประจำปีงบประมาณ พ.ศ. 2567
แจกแจงตามประเภทรายได้ (บาท)

(แบบ 1500)

สำนักงานที่ดิน	ปริมาณงาน (ราย)		รายได้จากค่าธรรมเนียมและอื่นๆ			ภาษีเงินได้ หัก ณ ที่จ่าย			ภาษีธุรกิจเฉพาะ (3.3%)				อากร	รวมรายได้ทั้งสิ้น
	งานทะเบียน	งานรังวัด	รายได้เข้ารัฐ	รายได้นำส่งท้องถิ่น	รวม	นิติบุคคล	บุคคลธรรมดา	รวม	ภาษีธุรกิจเฉพาะ เพื่อกรมสรรพากร	ภาษีธุรกิจเฉพาะ เพื่อองค์กร ปกครองส่วน ท้องถิ่น	ค่าใช้จ่ายใน การจัดเก็บ ภาษีอากรให้ แก่ราชการ ส่วนท้องถิ่น	รวม		
									3%	(97%)ของ (0.3%)	(3%ของ0.3%)			
สจ.สุพรรณบุรี	34,995	3,634	392,500	56,350,486	56,742,986	7,330,408	33,990,605	41,321,013	38,026,673	3,688,632	114,081	41,829,386	13,893,500	153,786,885
สจ.สุพรรณบุรี สาขาดอนเจดีย์	18,524	1,453	93,658	12,415,508	12,509,166	169,625	7,590,179	7,759,804	5,267,160	510,916	15,802	5,793,878	2,822,836	28,885,684
สจ.สุพรรณบุรี สาขาศรีประจันต์	30,427	1,112	95,988	14,008,815	14,104,803	1,737,378	7,655,165	9,392,543	7,817,855	758,342	23,454	8,599,651	3,185,970	35,282,967
สจ.สุพรรณบุรี สาขาสองพี่น้อง	23,596	1,414	155,623	23,465,127	23,620,750	113,686	16,827,109	16,940,795	4,976,652	482,753	14,930	5,474,335	6,739,511	52,775,391
สจ.สุพรรณบุรี สาขาสามชุก	19,287	2,575	211,330	23,039,535	23,250,865	554,820	16,905,965	17,460,785	11,329,777	1,099,014	33,990	12,462,781	5,662,155	58,836,586
สจ.สุพรรณบุรี สาขาอู่ทอง	25,980	3,649	227,406	24,643,451	24,870,857	261,204	17,466,673	17,727,877	12,016,446	1,165,616	36,050	13,218,112	5,621,138	61,437,984
สจ.สุพรรณบุรี สาขาเดิมบางนางบวช	22,908	1,858	169,469	15,454,304	15,623,773	319,542	14,171,419	14,490,961	7,280,325	706,211	21,842	8,008,378	4,535,946	42,659,058
รวม	175,717	15,695	1,345,974	169,377,226	170,723,200	10,486,663	114,607,115	125,093,778	86,714,888	8,411,484	260,149	95,386,521	42,461,056	433,664,555

ปริมาณงานและการจัดเก็บรายได้ของสำนักงานที่ดิน ประจำปีงบประมาณ พ.ศ. 2567
แจกแจงตามประเภทรายได้ (บาท)

(แบบ 1500)

สำนักงานที่ดิน	ปริมาณงาน (ราย)		รายได้จากค่าธรรมเนียมและอื่นๆ			ภาษีเงินได้ หัก ณ ที่จ่าย			ภาษีธุรกิจเฉพาะ (3.3%)				อากร	รวมรายได้ทั้งสิ้น
	งานทะเบียน	งานรังวัด	รายได้เข้ารัฐ	รายได้นำส่งท้องถิ่น	รวม	นิติบุคคล	บุคคลธรรมดา	รวม	ภาษีธุรกิจเฉพาะ เพื่อกรมสรรพากร	ภาษีธุรกิจเฉพาะ เพื่อองค์กร ปกครองส่วน ท้องถิ่น	ค่าใช้จ่ายใน การจัดเก็บ ภาษีอากรให้ แก่ราชการ ส่วนท้องถิ่น	รวม		
									3%	(97%)ของ (0.3%)	(3%ของ0.3%)			
สจ.อ่างทอง	31,319	3,443	390,127	43,814,166	44,204,293	982,340	22,090,948	23,073,288	24,207,881	2,348,196	72,625	26,628,702	9,754,651	103,660,934
รวม	31,319	3,443	390,127	43,814,166	44,204,293	982,340	22,090,948	23,073,288	24,207,881	2,348,196	72,625	26,628,702	9,754,651	103,660,934

ปริมาณงานและการจัดเก็บรายได้ของสำนักงานที่ดิน ประจำปีงบประมาณ พ.ศ. 2568

แจกแจงตามประเภทรายได้ (บาท)

(แบบ 1500)

ลำดับ	จังหวัด	ปริมาณงาน (ราย)		รายได้จากค่าธรรมเนียมและอื่นๆ			ภาษีเงินได้ หัก ณ ที่จ่าย			ภาษีธุรกิจเฉพาะ (3.3%)				อาคาร	รวมรายได้ทั้งสิ้น
		งานทะเบียน	งานรังวัด	รายได้เข้ารัฐ	รายได้นำส่งท้องถิ่น	รวม	นิติบุคคล	บุคคลธรรมดา	รวม	ภาษีธุรกิจเฉพาะเพื่อกรมสรรพากร	ภาษีธุรกิจเฉพาะเพื่อองค์กรปกครองส่วนท้องถิ่น	ค่าใช้จ่ายในการจัดเก็บภาษีอากรให้แก่ราชการส่วนท้องถิ่น	รวม		
										3%	(97%)ของ (0.3%)	(3%ของ0.3%)			
1	กำแพงเพชร	53,863	4,535	784,933	93,632,605	94,417,538	1,111,612	62,706,261	63,817,873	27,523,758	2,669,847	82,573	30,276,178	22,628,440	211,140,029
2	เชียงใหม่	212,068	20,899	2,276,545	314,768,759	317,045,304	23,097,533	229,890,396	252,987,929	193,984,869	18,816,697	581,960	213,383,526	68,176,927	851,593,686
3	เชียงใหม่	442,327	22,630	11,752,252	862,189,978	873,942,230	193,418,545	612,678,683	806,097,228	944,006,251	91,572,694	2,832,146	1,038,411,091	158,187,704	2,876,638,253
4	ตาก	59,839	5,212	589,554	100,775,126	101,364,681	2,050,276	93,245,397	95,295,673	50,778,874	4,925,587	152,337	55,856,798	23,957,219	276,474,370
5	นครสวรรค์	188,464	12,263	1,506,866	190,483,674	191,990,540	13,060,514	122,588,677	135,649,191	111,830,969	10,849,259	335,545	123,015,773	47,309,937	497,965,441
6	น่าน	102,621	5,331	822,039	57,518,775	58,340,813	1,693,502	30,513,574	32,207,076	28,487,590	2,763,344	85,463	31,336,397	12,224,038	134,108,323
7	พะเยา	116,299	5,338	816,376	84,878,441	85,694,816	1,995,646	51,611,020	53,606,666	25,064,850	2,431,340	75,197	27,571,387	19,037,524	185,910,394
8	พิจิตร	119,477	6,191	839,755	66,293,819	67,133,574	2,000,812	39,908,585	41,909,397	29,346,169	2,846,626	88,039	32,280,834	17,939,263	159,263,068
9	พิษณุโลก	174,722	11,737	1,607,713	207,497,392	209,105,104	19,972,203	115,955,346	135,927,549	136,841,593	13,273,706	410,528	150,525,827	41,903,277	537,461,758
10	เพชรบูรณ์	154,679	10,994	1,583,677	140,995,852	142,579,529	5,202,979	86,452,619	91,655,598	49,156,165	4,768,205	147,470	54,071,840	33,374,011	321,680,978
11	แพร่	135,108	4,399	740,040	53,825,241	54,565,281	1,485,403	29,806,844	31,292,247	14,950,634	1,450,289	44,855	16,445,778	12,851,894	115,155,201
12	แม่ฮ่องสอน	32,548	1,019	227,573	23,950,324	24,177,897	506,918	8,588,072	9,094,990	5,583,158	541,573	16,750	6,141,481	3,165,406	42,579,774
13	ลำปาง	222,440	7,878	1,347,036	137,149,692	138,496,728	5,503,221	92,066,534	97,569,755	59,084,885	5,731,375	177,257	64,993,517	29,319,983	330,379,983
14	ลำพูน	122,302	6,171	1,063,677	107,229,806	108,293,482	10,425,020	68,729,790	79,154,810	91,025,471	8,829,542	273,078	100,128,091	20,505,135	308,081,519
15	สุโขทัย	106,971	6,537	730,151	72,761,002	73,491,153	1,667,283	43,597,470	45,264,753	19,413,341	1,883,132	58,241	21,354,714	17,553,021	157,663,641
16	อุดรดิตถ์	92,589	4,699	761,617	62,070,445	62,832,063	1,825,513	34,809,731	36,635,244	26,088,978	2,530,682	78,268	28,697,928	14,516,010	142,681,245
17	อุทัยธานี	56,111	4,296	452,204	44,670,501	45,122,705	1,286,571	34,099,152	35,385,723	18,755,990	1,819,347	56,269	20,631,606	11,377,909	112,517,943
	รวม	2,392,428	140,129	27,902,008	2,620,691,432	2,648,593,438	286,303,551	1,757,248,151	2,043,551,702	1,831,923,545	177,703,245	5,495,976	2,015,122,766	554,027,698	7,261,295,606

ทำแล้ว

ปริมาณงานและการจัดเก็บรายได้ของสำนักงานที่ดิน ประจำปีงบประมาณ พ.ศ. 2567

แจกแจงตามประเภทรายได้ (บาท)

(แบบ 1500)

สำนักงานที่ดิน	ปริมาณงาน (ราย)		รายได้จากค่าธรรมเนียมและอื่นๆ			ภาษีเงินได้ หัก ณ ที่จ่าย			ภาษีธุรกิจเฉพาะ (3.3%)				อากร	รวมรายได้ทั้งสิ้น
	งานทะเบียน	งานรังวัด	รายได้เข้ารัฐ	รายได้นำส่งท้องถิ่น	รวม	นิติบุคคล	บุคคลธรรมดา	รวม	ภาษีธุรกิจเฉพาะ	ภาษีธุรกิจเฉพาะ	ค่าใช้จ่ายใน	รวม		
									เพื่อกรมสรรพากร	เพื่อองค์กรปกครองส่วนท้องถิ่น	การจัดเก็บภาษีอากรให้แก่ราชการส่วนท้องถิ่น			
									3%	(97%)ของ (0.3%)	(3%ของ0.3%)			
สจ.กำแพงเพชร	24,888	2,496	433,552	53,790,601	54,224,153	544,009	34,685,475	35,229,484	17,932,224	1,739,440	53,797	19,725,461	12,160,667	121,339,765
สจ.กำแพงเพชร สาขาขามเฒ่ารั้วบุรี	15,295	1,141	217,818	24,839,698	25,057,516	452,124	18,051,951	18,504,075	6,472,638	627,869	19,419	7,119,926	6,600,270	57,281,787
สจ.กำแพงเพชร สาขาคลองขลุง	13,680	898	133,563	15,002,306	15,135,869	115,479	9,968,835	10,084,314	3,118,896	302,538	9,357	3,430,791	3,867,503	32,518,477
รวม	53,863	4,535	784,933	93,632,605	94,417,538	1,111,612	62,706,261	63,817,873	27,523,758	2,669,847	82,573	30,276,178	22,628,440	211,140,029

ปริมาณงานและการจัดเก็บรายได้ของสำนักงานที่ดิน ประจำปีงบประมาณ พ.ศ. 2567
แจกแจงตามประเภทรายได้ (บาท)

(แบบ 1500)

สำนักงานที่ดิน	ปริมาณงาน (ราย)		รายได้จากค่าธรรมเนียมและอื่นๆ			ภาษีเงินได้ หัก ณ ที่จ่าย			ภาษีธุรกิจเฉพาะ (3.3%)				อากร	รวมรายได้ทั้งสิ้น
	งานทะเบียน	งานรังวัด	รายได้เข้ารัฐ	รายได้นำส่งท้องถิ่น	รวม	นิติบุคคล	บุคคลธรรมดา	รวม	ภาษีธุรกิจเฉพาะ เพื่อกรมสรรพากร	ภาษีธุรกิจเฉพาะ เพื่อองค์กร ปกครองส่วน ท้องถิ่น	ค่าใช้จ่ายใน การจัดเก็บ ภาษีอากรให้ แก่ราชการ ส่วนท้องถิ่น	รวม		
									3%	(97%)ของ (0.3%)	(3%ของ0.3%)			
สจ.เชียงราย	16,135	1,052	171,391	8,490,102	8,661,493	29,650	4,130,638	4,160,288	1,990,089	193,048	5,971	2,189,108	2,262,098	17,272,987
สจ.เชียงราย สาขาพาน	19,224	1,467	178,795	13,594,519	13,773,314	491,040	6,845,501	7,336,541	4,008,783	388,862	12,027	4,409,672	3,390,985	28,910,512
สจ.เชียงราย สาขาเชียงของ	20,690	1,246	209,889	16,452,890	16,662,779	38,306	10,778,819	10,817,125	3,195,678	310,004	9,588	3,515,270	4,406,072	35,401,246
สจ.เชียงราย สาขาเชียงแสน	25,621	1,729	245,601	20,226,768	20,472,369	189,847	9,263,674	9,453,521	3,681,653	358,294	11,081	4,051,028	5,162,336	39,139,254
สจ.เชียงราย สาขาเทิง	23,098	3,401	326,982	49,373,718	49,700,700	5,314,760	29,785,415	35,100,175	37,389,645	3,626,822	112,170	41,128,637	11,378,916	137,308,428
สจ.เชียงราย สาขาเวียงชัย	10,032	651	123,930	17,636,913	17,760,843	1,936,332	9,649,518	11,585,850	9,002,205	873,221	27,007	9,902,433	4,354,573	43,603,699
สจ.เชียงราย สาขาเวียงป่าเป้า	13,652	1,144	111,365	11,360,767	11,472,132	797,717	4,445,138	5,242,855	3,936,987	381,897	11,811	4,330,695	2,674,156	23,719,838
สจ.เชียงราย สาขาแม่จัน	11,517	738	86,121	24,918,206	25,004,327	3,805,291	15,625,117	19,430,408	19,426,678	1,884,389	58,280	21,369,347	3,349,138	69,153,220
สจ.เชียงราย สาขาแม่สาย	17,489	1,941	201,609	24,299,880	24,501,489	1,887,543	12,053,465	13,941,008	12,681,851	1,230,232	38,048	13,950,131	4,860,315	57,252,943
สจ.เชียงราย ส่วนแยกป่าแดด	50,440	2,998	619,419	75,975,683	76,595,102	4,677,267	52,129,075	56,806,342	44,791,625	4,344,838	134,376	49,270,839	14,331,288	197,003,571
สจ.เชียงราย ส่วนแยกพญาเม็งราย	14,200	372	52,075	3,746,673	3,798,748	20,000	2,041,338	2,061,338	707,345	68,621	2,122	778,088	1,039,772	7,677,946
สจ.เชียงราย ส่วนแยกแม่สรวย	15,361	698	52,988	5,239,992	5,292,980	126,372	3,554,657	3,681,029	863,334	83,746	2,590	949,670	1,237,846	11,161,526
รวม	237,459	17,437	2,380,165	271,316,111	273,696,276	19,314,125	160,302,355	179,616,480	141,675,873	13,743,974	425,071	155,844,918	58,447,495	667,605,170

ปริมาณงานและการจัดเก็บรายได้ของสำนักงานที่ดิน ประจำปีงบประมาณ พ.ศ. 2567

แจกแจงตามประเภทรายได้ (บาท)

(แบบ 1500)

สำนักงานที่ดิน	ปริมาณงาน (ราย)		รายได้จากค่าธรรมเนียมและอื่นๆ			ภาษีเงินได้ หัก ณ ที่จ่าย			ภาษีธุรกิจเฉพาะ (3.3%)				อากร	รวมรายได้ทั้งสิ้น
	งานทะเบียน	งานรังวัด	รายได้เข้ารัฐ	รายได้นำส่งท้องถิ่น	รวม	นิติบุคคล	บุคคลธรรมดา	รวม	ภาษีธุรกิจเฉพาะ เพื่อกรมสรรพากร	ภาษีธุรกิจเฉพาะ เพื่อองค์กร ปกครองส่วน ท้องถิ่น	ค่าใช้จ่ายใน การจัดเก็บ ภาษีอากรให้ แก่ราชการ ส่วนท้องถิ่น	รวม		
									3%	(97%)ของ (0.3%)	(3%ของ0.3%)			
สจ.เชียงใหม่	16,747	318	33,874	3,181,562	3,215,436	0	1,414,061	1,414,061	630,791	61,190	1,892	693,873	966,137	6,289,507
สจ.เชียงใหม่ สาขาจอมทอง	20,722	706	113,507	12,704,526	12,818,033	357,966	8,848,355	9,206,321	3,985,351	386,583	11,956	4,383,890	2,691,450	29,099,694
สจ.เชียงใหม่ สาขาดอยสะเก็ด	19,473	856	126,547	13,470,714	13,597,261	94,953	9,814,307	9,909,260	3,451,986	334,859	10,356	3,797,201	3,180,265	30,483,987
สจ.เชียงใหม่ สาขาฝาง	14,472	484	72,756	6,188,700	6,261,456	154,762	4,133,478	4,288,240	1,592,693	154,501	4,778	1,751,972	1,819,647	14,121,314
สจ.เชียงใหม่ สาขาพร้าว	13,738	208	57,646	2,296,373	2,354,019	0	1,578,691	1,578,691	349,842	33,943	1,050	384,835	645,787	4,963,332
สจ.เชียงใหม่ สาขาสันกำแพง	23,448	602	99,419	4,783,883	4,883,302	12,010	2,355,299	2,367,309	805,358	78,135	2,417	885,910	1,192,663	9,329,184
สจ.เชียงใหม่ สาขาสันทราย	21,925	441	89,245	8,022,616	8,111,861	39,433	5,130,562	5,169,995	1,646,212	159,702	4,939	1,810,853	1,812,830	16,905,539
สจ.เชียงใหม่ สาขาสันป่าตอง	11,914	195	29,560	1,538,970	1,568,530	20,458	1,066,711	1,087,169	260,348	25,257	781	286,386	402,298	3,344,383
สจ.เชียงใหม่ สาขาสารภี	37,512	3,551	674,705	71,501,621	72,176,326	9,574,442	46,543,329	56,117,771	78,755,633	7,639,333	236,268	86,631,234	12,894,542	227,819,873
สจ.เชียงใหม่ สาขาหางดง	15,217	315	60,605	7,792,508	7,853,113	136,198	5,157,198	5,293,396	2,172,909	210,776	6,519	2,390,204	1,532,253	17,068,966
สจ.เชียงใหม่ สาขาเชียงดาว	24,539	1,004	114,080	13,474,894	13,588,974	449,005	7,897,669	8,346,674	4,867,965	472,211	14,604	5,354,780	2,960,573	30,251,000
สจ.เชียงใหม่ สาขาแม่ริม	16,921	661	85,270	5,953,306	6,038,576	222,630	3,695,496	3,918,126	2,207,918	214,179	6,624	2,428,721	1,343,144	13,728,568
สจ.เชียงใหม่ สาขาแม่แตง	13,639	240	90,550	4,427,777	4,518,326	17,545	3,201,114	3,218,659	1,039,054	100,794	3,117	1,142,965	1,038,569	9,918,520
สจ.เชียงใหม่ ส่วนแยกสะเมิง	14,474	400	38,467	4,079,700	4,118,167	25,200	2,234,984	2,260,184	1,981,992	192,249	5,946	2,180,187	736,054	9,294,592
สจ.เชียงใหม่ ส่วนแยกฮอด	51,906	3,459	502,846	42,428,774	42,931,620	3,349,571	20,405,698	23,755,269	20,897,804	2,027,058	62,693	22,987,555	9,616,460	99,290,904
สจ.เชียงใหม่ ส่วนแยกแม่แจ่ม	27,274	2,494	366,986	19,163,468	19,530,454	1,016,305	8,260,015	9,276,320	6,917,480	671,013	20,753	7,609,246	4,611,782	41,027,802
รวม	343,921	15,934	2,556,063	221,009,392	223,565,454	15,470,478	131,736,967	147,207,445	131,563,336	12,761,783	394,693	144,719,812	47,444,454	562,937,165

ปริมาณงานและการจัดเก็บรายได้ของสำนักงานที่ดิน ประจำปีงบประมาณ พ.ศ. 2567
แจกแจงตามประเภทรายได้ (บาท)

(แบบ 1500)

สำนักงานที่ดิน	ปริมาณงาน (ราย)		รายได้จากค่าธรรมเนียมและอื่นๆ			ภาษีเงินได้ ทัก ณ ที่จ่าย			ภาษีธุรกิจเฉพาะ (3.3%)				อากร	รวมรายได้ทั้งสิ้น
	งานทะเบียน	งานรังวัด	รายได้เข้ารัฐ	รายได้นำส่งท้องถิ่น	รวม	นิติบุคคล	บุคคลธรรมดา	รวม	ภาษีธุรกิจเฉพาะ	ภาษีธุรกิจเฉพาะ	ค่าใช้จ่ายใน	รวม		
									เพื่อกรมสรรพากร	เพื่อองค์กรปกครองส่วนท้องถิ่น	การจัดเก็บภาษีอากรให้แก่ราชการส่วนท้องถิ่น			
									3%	(97%)ของ (0.3%)	(3%ของ0.3%)			
สจ.ตาก	23,391	1,438	218,983	26,465,921	26,684,904	345,015	19,286,148	19,631,163	8,133,659	788,978	24,401	8,947,038	5,977,003	61,240,108
สจ.ตาก สาขาสามเงา	12,430	448	59,934	5,319,377	5,379,311	29,316	2,881,945	2,911,261	1,369,676	132,864	4,109	1,506,649	1,120,980	10,918,201
สจ.ตาก สาขาแม่สอด	19,780	2,711	236,991	64,483,159	64,720,150	1,675,945	68,583,986	70,259,931	39,545,996	3,835,976	118,638	43,500,610	15,653,916	194,134,607
สจ.ตาก ส่วนแยกแม่ระมาด	4,238	615	73,646	4,506,669	4,580,316	0	2,493,318	2,493,318	1,729,543	167,769	5,189	1,902,501	1,205,320	10,181,454
รวม	59,839	5,212	589,554	100,775,126	101,364,681	2,050,276	93,245,397	95,295,673	50,778,874	4,925,587	152,337	55,856,798	23,957,219	276,474,370

ปริมาณงานและการจัดเก็บรายได้ของสำนักงานที่ดิน ประจำปีงบประมาณ พ.ศ. 2567
แจกแจงตามประเภทรายได้ (บาท)

(แบบ 1500)

สำนักงานที่ดิน	ปริมาณงาน (ราย)		รายได้จากค่าธรรมเนียมและอื่นๆ			ภาษีเงินได้ หัก ณ ที่จ่าย			ภาษีธุรกิจเฉพาะ (3.3%)				อากร	รวมรายได้ทั้งสิ้น
	งานทะเบียน	งานรังวัด	รายได้เข้ารัฐ	รายได้นำส่งท้องถิ่น	รวม	นิติบุคคล	บุคคลธรรมดา	รวม	ภาษีธุรกิจเฉพาะ	ภาษีธุรกิจเฉพาะ	ค่าใช้จ่ายใน	รวม		
									เพื่อกรมสรรพากร	เพื่อองค์กรปกครองส่วนท้องถิ่น	การจัดเก็บภาษีอากรให้แก่ราชการส่วนท้องถิ่น			
									3%	(97%)ของ (0.3%)	(3%ของ0.3%)			
สจ.นครสวรรค์	44,008	5,064	663,640	83,526,477	84,190,117	11,324,911	54,440,373	65,765,284	85,620,646	8,306,785	256,911	94,184,342	19,011,220	263,150,963
สจ.นครสวรรค์ สาขาชุมแสง	16,142	705	70,547	9,158,998	9,229,545	47,878	5,212,422	5,260,300	2,607,879	252,976	7,824	2,868,679	2,319,747	19,678,271
สจ.นครสวรรค์ สาขาตากถ้ำ	15,377	1,569	160,450	18,597,838	18,758,288	606,805	16,565,258	17,172,063	6,600,620	640,280	19,802	7,260,702	5,022,994	48,214,047
สจ.นครสวรรค์ สาขาท่าตะโก	16,722	426	79,648	8,286,287	8,365,935	51,308	5,226,512	5,277,820	1,612,045	156,374	4,836	1,773,255	2,550,373	17,967,383
สจ.นครสวรรค์ สาขาบรรพตพิสัย	19,561	1,204	125,952	14,495,499	14,621,451	93,013	10,259,045	10,352,058	3,174,637	307,950	9,524	3,492,111	4,315,871	32,781,491
สจ.นครสวรรค์ สาขาพยุหะคีรี	16,650	515	108,532	12,679,261	12,787,793	75,506	7,623,350	7,698,856	2,939,801	285,166	8,820	3,233,787	3,065,565	26,786,001
สจ.นครสวรรค์ สาขาลาดยาว	16,813	827	114,173	19,594,731	19,708,904	335,944	9,212,114	9,548,058	3,673,746	356,363	11,022	4,041,131	4,663,183	37,961,276
สจ.นครสวรรค์ สาขาหนองบัว	16,636	579	70,918	10,233,724	10,304,642	276,104	5,993,905	6,270,009	2,524,179	244,853	7,573	2,776,605	2,529,401	21,880,657
สจ.นครสวรรค์ ส่วนแยกไพศาลี	8,653	551	42,255	6,053,613	6,095,868	227,264	3,204,870	3,432,134	1,630,839	158,195	4,893	1,793,927	1,439,463	12,761,392
สจ.นครสวรรค์ สาขาตากฟ้า	17,902	823	70,751	7,857,246	7,927,997	21,781	4,850,828	4,872,609	1,446,577	140,317	4,340	1,591,234	2,392,120	16,783,960
รวม	188,464	12,263	1,506,866	190,483,674	191,990,540	13,060,514	122,588,677	135,649,191	111,830,969	10,849,259	335,545	123,015,773	47,309,937	497,965,441

ปริมาณงานและการจัดเก็บรายได้ของสำนักงานที่ดิน ประจำปีงบประมาณ พ.ศ. 2567
แจกแจงตามประเภทรายได้ (บาท)

(แบบ 1500)

สำนักงานที่ดิน	ปริมาณงาน (ราย)		รายได้จากค่าธรรมเนียมและอื่นๆ			ภาษีเงินได้ หัก ณ ที่จ่าย			ภาษีธุรกิจเฉพาะ (3.3%)				อากร	รวมรายได้ทั้งสิ้น
	งานทะเบียน	งานรังวัด	รายได้เข้ารัฐ	รายได้นำส่งท้องถิ่น	รวม	นิติบุคคล	บุคคลธรรมดา	รวม	ภาษีธุรกิจเฉพาะ	ภาษีธุรกิจเฉพาะ	ค่าใช้จ่ายใน	รวม		
									เพื่อกรมสรรพากร	เพื่อองค์กรปกครองส่วนท้องถิ่น	การจัดเก็บภาษีอากรให้แก่ราชการส่วนท้องถิ่น			
									3%	(97%)ของ (0.3%)	(3%ของ0.3%)			
สจ.น่าน	28,239	1,643	282,232	30,983,437	31,265,669	1,412,878	18,292,265	19,705,143	22,631,579	2,195,280	67,895	24,894,754	6,124,837	81,990,403
สจ.น่าน สาขาท่าวังผา	18,931	868	108,639	5,604,200	5,712,839	79,779	2,344,622	2,424,401	1,034,739	100,368	3,104	1,138,211	1,212,114	10,487,565
สจ.น่าน สาขานาน้อย	13,558	294	59,110	1,614,725	1,673,834	24,000	765,500	789,500	293,997	28,520	882	323,399	490,213	3,276,946
สจ.น่าน สาขาปัว	13,287	1,348	162,403	6,845,934	7,008,337	9,200	2,650,248	2,659,448	1,736,327	168,433	5,209	1,909,969	1,499,126	13,076,880
สจ.น่าน สาขาเวียงสา	15,302	507	111,768	7,080,810	7,192,578	105,645	3,206,018	3,311,663	1,345,372	130,506	4,036	1,479,914	1,544,766	13,528,920
สจ.น่าน สาขาเชียงกลาง	13,304	671	97,887	5,389,669	5,487,556	62,000	3,254,921	3,316,921	1,445,576	140,237	4,337	1,590,150	1,352,982	11,747,609
รวม	102,621	5,331	822,039	57,518,775	58,340,813	1,693,502	30,513,574	32,207,076	28,487,590	2,763,344	85,463	31,336,397	12,224,038	134,108,323

ปริมาณงานและการจัดเก็บรายได้ของสำนักงานที่ดิน ประจำปีงบประมาณ พ.ศ. 2567
แจกแจงตามประเภทรายได้ (บาท)

(แบบ 1500)

สำนักงานที่ดิน	ปริมาณงาน (ราย)		รายได้จากค่าธรรมเนียมและอื่นๆ			ภาษีเงินได้ หัก ณ ที่จ่าย			ภาษีธุรกิจเฉพาะ (3.3%)				อากร	รวมรายได้ทั้งสิ้น
	งานทะเบียน	งานรังวัด	รายได้เข้ารัฐ	รายได้นำส่งท้องถิ่น	รวม	นิติบุคคล	บุคคลธรรมดา	รวม	ภาษีธุรกิจเฉพาะ	ภาษีธุรกิจเฉพาะ	ค่าใช้จ่ายใน	รวม		
									เพื่อกรมสรรพากร	เพื่อองค์กรปกครองส่วนท้องถิ่น	การจัดเก็บภาษีอากรให้แก่ราชการส่วนท้องถิ่น			
									3%	(97%)ของ (0.3%)	(3%ของ0.3%)			
สจ.พะเยา	27,654	1,585	318,944	35,003,786	35,322,730	1,454,418	23,219,761	24,674,179	13,319,574	1,292,017	39,959	14,651,550	7,836,664	82,485,124
สจ.พะเยา สาขาจุน	14,016	336	49,249	5,954,255	6,003,504	38,750	3,929,600	3,968,350	1,172,761	113,765	3,519	1,290,045	1,538,239	12,800,138
สจ.พะเยา สาขาดอกคำใต้	18,101	795	123,163	14,206,794	14,329,957	241,695	7,962,126	8,203,821	2,645,101	256,583	7,936	2,909,620	3,190,962	28,634,360
สจ.พะเยา สาขาปาง	16,535	759	86,318	4,700,973	4,787,290	69,833	2,028,954	2,098,787	784,596	76,109	2,354	863,059	1,009,026	8,758,162
สจ.พะเยา สาขาเชียงคำ	19,444	1,502	168,686	18,018,003	18,186,689	145,867	10,495,701	10,641,568	5,650,157	548,071	16,951	6,215,179	3,885,404	38,928,840
สจ.พะเยา สาขาแม่ใจ	8,945	242	42,598	4,937,386	4,979,984	45,083	3,182,878	3,227,961	1,288,587	124,999	3,866	1,417,452	1,170,195	10,795,592
สจ.พะเยา ส่วนแยกเชียงม่วน	11,604	119	27,418	2,057,244	2,084,662	0	792,000	792,000	204,074	19,796	612	224,482	407,034	3,508,178
รวม	116,299	5,338	816,376	84,878,441	85,694,816	1,995,646	51,611,020	53,606,666	25,064,850	2,431,340	75,197	27,571,387	19,037,524	185,910,394

ปริมาณงานและการจัดเก็บรายได้ของสำนักงานที่ดิน ประจำปีงบประมาณ พ.ศ. 2567
แจกแจงตามประเภทรายได้ (บาท)

(แบบ 1500)

สำนักงานที่ดิน	ปริมาณงาน (ราย)		รายได้จากค่าธรรมเนียมและอื่นๆ			ภาษีเงินได้ หัก ณ ที่จ่าย			ภาษีธุรกิจเฉพาะ (3.3%)				อากร	รวมรายได้ทั้งสิ้น
	งานทะเบียน	งานรังวัด	รายได้เข้ารัฐ	รายได้นำส่งท้องถิ่น	รวม	นิติบุคคล	บุคคลธรรมดา	รวม	ภาษีธุรกิจเฉพาะ	ภาษีธุรกิจเฉพาะ	ค่าใช้จ่ายใน	รวม		
									เพื่อกรมสรรพากร	เพื่อองค์กรปกครองส่วนท้องถิ่น	การจัดเก็บภาษีอากรให้แก่ราชการส่วนท้องถิ่น			
									3%	(97%)ของ (0.3%)	(3%ของ0.3%)			
สจ.พิจิตร	32,573	2,203	283,798	22,360,500	22,644,298	1,152,847	13,166,008	14,318,855	12,930,739	1,254,288	38,792	14,223,819	6,326,591	57,513,563
สจ.พิจิตร สาขาตะพานหิน	19,522	1,414	181,092	14,031,644	14,212,736	385,089	8,301,867	8,686,956	4,756,847	461,428	14,271	5,232,546	3,413,082	31,545,320
สจ.พิจิตร สาขาบางมูลนาก	17,459	996	113,924	8,270,288	8,384,212	246,812	5,591,757	5,838,569	4,053,696	393,219	12,161	4,459,076	2,312,368	20,994,225
สจ.พิจิตร สาขาโพทะเล	19,888	671	95,818	8,873,266	8,969,084	76,150	5,474,254	5,550,404	3,740,842	362,874	11,223	4,114,939	2,555,994	21,190,421
สจ.พิจิตร สาขาโพธิ์ประทับช้าง	13,712	307	41,093	4,851,127	4,892,220	0	3,166,493	3,166,493	1,564,775	151,785	4,694	1,721,254	1,412,563	11,192,530
สจ.พิจิตร สาขาสามง่าม	16,323	600	124,030	7,906,994	8,031,024	139,914	4,208,206	4,348,120	2,299,270	223,032	6,898	2,529,200	1,918,665	16,827,009
รวม	119,477	6,191	839,755	66,293,819	67,133,574	2,000,812	39,908,585	41,909,397	29,346,169	2,846,626	88,039	32,280,834	17,939,263	159,263,068

ปริมาณงานและการจัดเก็บรายได้ของสำนักงานที่ดิน ประจำปีงบประมาณ พ.ศ. 2567
แจกแจงตามประเภทรายได้ (บาท)

(แบบ 1500)

สำนักงานที่ดิน	ปริมาณงาน (ราย)		รายได้จากค่าธรรมเนียมและอื่นๆ			ภาษีเงินได้ หัก ณ ที่จ่าย			ภาษีธุรกิจเฉพาะ (3.3%)				อากร	รวมรายได้ทั้งสิ้น
	งานทะเบียน	งานรังวัด	รายได้เข้ารัฐ	รายได้นำส่งท้องถิ่น	รวม	นิติบุคคล	บุคคลธรรมดา	รวม	ภาษีธุรกิจเฉพาะ	ภาษีธุรกิจเฉพาะ	ค่าใช้จ่ายใน	รวม		
									เพื่อกรมสรรพากร	เพื่อองค์กรปกครองส่วนท้องถิ่น	การจัดเก็บภาษีอากรให้แก่ราชการส่วนท้องถิ่น			
									3%	(97%)ของ (0.3%)	(3%ของ0.3%)			
สจ.พิษณุโลก	52,919	5,333	714,395	131,073,211	131,787,606	18,521,017	73,442,554	91,963,571	117,728,460	11,419,699	353,187	129,501,346	23,208,131	376,460,654
สจ.พิษณุโลก สาขานครไทย	16,660	1,291	176,010	9,199,505	9,375,514	57,800	4,281,809	4,339,609	1,684,890	163,439	5,055	1,853,384	2,513,344	18,081,852
สจ.พิษณุโลก สาขาบางกระพุ่ม	17,018	724	84,689	7,959,667	8,044,356	0	4,833,057	4,833,057	1,115,058	108,166	3,345	1,226,569	2,000,778	16,104,760
สจ.พิษณุโลก สาขาบางระกำ	25,702	1,363	184,592	14,510,347	14,694,939	60,086	8,961,410	9,021,496	3,870,535	375,454	11,612	4,257,601	3,921,222	31,895,258
สจ.พิษณุโลก สาขาพรหมพิราม	19,494	979	176,062	16,505,083	16,681,145	849,357	7,471,637	8,320,994	4,833,255	468,831	14,500	5,316,586	3,875,741	34,194,466
สจ.พิษณุโลก สาขาวังทอง	30,577	1,358	184,955	20,964,612	21,149,567	440,843	13,101,543	13,542,386	6,392,783	620,107	19,179	7,032,069	4,693,510	46,417,532
สจ.พิษณุโลก สาขาวัดโบสถ์	12,352	689	87,010	7,284,967	7,371,977	43,100	3,863,336	3,906,436	1,216,612	118,010	3,650	1,338,272	1,690,551	14,307,236
รวม	174,722	11,737	1,607,713	207,497,392	209,105,104	19,972,203	115,955,346	135,927,549	136,841,593	13,273,706	410,528	150,525,827	41,903,277	537,461,758

ปริมาณงานและการจัดเก็บรายได้ของสำนักงานที่ดิน ประจำปีงบประมาณ พ.ศ. 2567
แจกแจงตามประเภทรายได้ (บาท)

(แบบ 1500)

สำนักงานที่ดิน	ปริมาณงาน (ราย)		รายได้จากค่าธรรมเนียมและอื่นๆ			ภาษีเงินได้ หัก ณ ที่จ่าย			ภาษีธุรกิจเฉพาะ (3.3%)				อากร	รวมรายได้ทั้งสิ้น
	งานทะเบียน	งานรังวัด	รายได้เข้ารัฐ	รายได้นำส่งท้องถิ่น	รวม	นิติบุคคล	บุคคลธรรมดา	รวม	ภาษีธุรกิจเฉพาะ	ภาษีธุรกิจเฉพาะ	ค่าใช้จ่ายใน	รวม		
									เพื่อกรมสรรพากร	เพื่อองค์กรปกครองส่วนท้องถิ่น	การจัดเก็บภาษีอากรให้แก่ราชการส่วนท้องถิ่น			
									3%	(97%)ของ (0.3%)	(3%ของ0.3%)			
สจ.เพชรบูรณ์	14,390	865	102,740	8,877,201	8,979,941	1,200	4,332,500	4,333,700	1,735,779	168,381	5,208	1,909,368	1,965,711	17,188,720
สจ.เพชรบูรณ์ สาขาชนแดน	18,205	710	117,540	9,188,349	9,305,889	290,775	4,847,876	5,138,651	2,188,648	212,302	6,566	2,407,516	2,393,275	19,245,331
สจ.เพชรบูรณ์ สาขาวิเชียรบุรี	14,977	828	101,437	7,041,272	7,142,709	557,787	3,302,220	3,860,007	3,102,362	300,938	9,307	3,412,607	1,858,849	16,274,172
สจ.เพชรบูรณ์ สาขาหนองไผ่	29,534	1,831	156,374	22,764,534	22,920,908	206,811	16,197,201	16,404,012	4,892,586	474,584	14,678	5,381,848	5,735,984	50,442,752
สจ.เพชรบูรณ์ สาขาหล่มสัก	35,213	2,882	392,064	47,192,502	47,584,566	3,717,253	30,185,421	33,902,674	24,752,722	2,401,033	74,259	27,228,014	11,099,638	119,814,892
สจ.เพชรบูรณ์ สาขาหล่มเก่า	22,149	1,385	223,142	17,148,902	17,372,044	65,343	10,350,084	10,415,427	4,674,090	453,397	14,023	5,141,510	4,349,211	37,278,192
สจ.เพชรบูรณ์ ส่วนแยกเขาค้อ	18,250	1,861	214,285	13,065,968	13,280,253	113,123	6,970,430	7,083,553	3,738,435	362,635	11,216	4,112,286	3,796,920	28,273,012
รวม	152,718	10,362	1,307,582	125,278,728	126,586,310	4,952,292	76,185,732	81,138,024	45,084,622	4,373,270	135,257	49,593,149	31,199,588	288,517,071

ปริมาณงานและการจัดเก็บรายได้ของสำนักงานที่ดิน ประจำปีงบประมาณ พ.ศ. 2567
แจกแจงตามประเภทรายได้ (บาท)

(แบบ 1500)

สำนักงานที่ดิน	ปริมาณงาน (ราย)		รายได้จากค่าธรรมเนียมและอื่นๆ			ภาษีเงินได้ หัก ณ ที่จ่าย			ภาษีธุรกิจเฉพาะ (3.3%)				อากร	รวมรายได้ทั้งสิ้น
	งานทะเบียน	งานรังวัด	รายได้เข้ารัฐ	รายได้นำส่งท้องถิ่น	รวม	นิติบุคคล	บุคคลธรรมดา	รวม	ภาษีธุรกิจเฉพาะ	ภาษีธุรกิจเฉพาะ	ค่าใช้จ่ายใน	รวม		
									เพื่อกรมสรรพากร	เพื่อองค์กรปกครองส่วนท้องถิ่น	การจัดเก็บภาษีอากรให้แก่ราชการส่วนท้องถิ่น			
									3%	(97%)ของ (0.3%)	(3%ของ0.3%)			
สจ.แพร่	18,250	1,861	214,285	13,065,968	13,280,253	113,123	6,970,430	7,083,553	3,738,435	362,635	11,216	4,112,286	3,796,920	28,273,012
สจ.แพร่ สาขาร่องกวาง	31,316	2,179	415,136	39,896,331	40,311,467	362,877	23,412,896	23,775,773	10,963,279	1,063,448	32,890	12,059,617	9,340,564	85,487,421
สจ.แพร่ สาขาลอง	20,266	1,288	149,244	13,972,055	14,121,299	337,507	7,211,955	7,549,462	4,387,692	425,612	13,163	4,826,467	3,547,653	30,044,881
สจ.แพร่ สาขาวังชิ้น	42,326	4,363	493,900	36,675,368	37,169,268	1,642,295	19,244,037	20,886,332	13,431,785	1,302,900	40,296	14,774,981	8,445,771	81,276,352
สจ.แพร่ สาขาสอง	17,157	969	100,223	4,804,448	4,904,671	41,497	2,511,810	2,553,307	901,410	87,442	2,704	991,556	1,335,138	9,784,672
สจ.แพร่ สาขาสูงเม่น	11,888	638	80,227	2,894,671	2,974,898	0	1,225,786	1,225,786	655,877	63,619	1,968	721,464	879,743	5,801,891
รวม	141,203	11,298	1,453,015	111,308,841	112,761,856	2,497,299	60,576,914	63,074,213	34,078,478	3,305,656	102,237	37,486,371	27,345,789	240,668,229

ปริมาณงานและการจัดเก็บรายได้ของสำนักงานที่ดิน ประจำปีงบประมาณ พ.ศ. 2567
แจกแจงตามประเภทรายได้ (บาท)

(แบบ 1500)

สำนักงานที่ดิน	ปริมาณงาน (ราย)		รายได้จากค่าธรรมเนียมและอื่นๆ			ภาษีเงินได้ ทัก ณ ที่จ่าย			ภาษีธุรกิจเฉพาะ (3.3%)				อากร	รวมรายได้ทั้งสิ้น
	งานทะเบียน	งานรังวัด	รายได้เข้ารัฐ	รายได้นำส่งท้องถิ่น	รวม	นิติบุคคล	บุคคลธรรมดา	รวม	ภาษีธุรกิจเฉพาะ	ภาษีธุรกิจเฉพาะ	ค่าใช้จ่ายใน	รวม		
									เพื่อกรมสรรพากร	เพื่อองค์กรปกครองส่วนท้องถิ่น	การจัดเก็บภาษีอากรให้แก่ราชการส่วนท้องถิ่น			
									3%	(97%)ของ (0.3%)	(3%ของ0.3%)			
สจ.แม่ฮ่องสอน	89,728	7,263	1,185,794	173,657,823	174,843,617	20,833,642	148,526,033	169,359,675	123,354,670	11,964,687	370,042	135,689,399	35,776,031	515,668,722
สจ.แม่ฮ่องสอน สาขาปาย	69,838	2,079	260,737	20,366,395	20,627,132	465,521	12,685,505	13,151,026	5,992,498	581,293	17,978	6,591,769	5,505,895	45,875,822
สจ.แม่ฮ่องสอน สาขาแม่สะเรียง	22,439	1,066	153,990	13,353,531	13,507,521	105,252	8,043,737	8,148,989	2,469,314	239,528	7,408	2,716,250	3,409,114	27,781,874
รวม	182,005	10,408	1,600,521	207,377,749	208,978,270	21,404,415	169,255,275	190,659,690	131,816,482	12,785,508	395,428	144,997,418	44,691,040	589,326,418

ปริมาณงานและการจัดเก็บรายได้ของสำนักงานที่ดิน ประจำปีงบประมาณ พ.ศ. 2567
แจกแจงตามประเภทรายได้ (บาท)

(แบบ 1500)

สำนักงานที่ดิน	ปริมาณงาน (ราย)		รายได้จากค่าธรรมเนียมและอื่นๆ			ภาษีเงินได้ หัก ณ ที่จ่าย			ภาษีธุรกิจเฉพาะ (3.3%)				อากร	รวมรายได้ทั้งสิ้น
	งานทะเบียน	งานรังวัด	รายได้เข้ารัฐ	รายได้นำส่งท้องถิ่น	รวม	นิติบุคคล	บุคคลธรรมดา	รวม	ภาษีธุรกิจเฉพาะ	ภาษีธุรกิจเฉพาะ	ค่าใช้จ่ายใน	รวม		
									เพื่อกรมสรรพากร	เพื่อองค์กรปกครองส่วนท้องถิ่น	การจัดเก็บภาษีอากรให้แก่ราชการส่วนท้องถิ่น			
									3%	(97%)ของ (0.3%)	(3%ของ0.3%)			
สจ.ลำปาง	15,472	703	63,895	11,620,570	11,684,465	184,000	9,681,373	9,865,373	6,473,920	627,971	19,422	7,121,313	4,775,321	33,446,472
สจ.ลำปาง สาขาขาว	20,575	1,506	174,528	38,033,248	38,207,776	165,766	23,297,491	23,463,257	20,622,463	2,000,386	61,868	22,684,717	12,708,047	97,063,797
สจ.ลำปาง สาขาวังเหนือ	19,518	1,522	182,253	37,969,874	38,152,127	2,685,919	23,061,639	25,747,558	27,062,055	2,625,035	81,187	29,768,277	12,930,517	106,598,479
สจ.ลำปาง สาขาสบปราบ	11,139	155	24,352	5,063,370	5,087,722	35,034	4,613,404	4,648,438	1,842,011	178,673	5,526	2,026,210	1,740,860	13,503,230
สจ.ลำปาง สาขาห้างฉัตร	36,982	3,851	381,959	99,090,747	99,472,706	14,628,648	81,643,186	96,271,834	74,044,474	7,182,369	222,135	81,448,978	24,637,080	301,830,598
สจ.ลำปาง สาขาเกาะคา	20,999	2,093	247,841	92,503,837	92,751,678	20,958,842	40,549,898	61,508,740	171,753,817	16,660,218	515,264	188,929,299	13,573,088	356,762,805
สจ.ลำปาง สาขาเถิน	30,179	3,739	327,057	109,991,610	110,318,667	39,895,680	68,747,276	108,642,956	154,163,653	14,953,944	462,493	169,580,090	29,474,773	418,016,486
สจ.ลำปาง สาขาเสริมงาม	33,928	2,905	233,381	40,151,833	40,385,214	2,019,947	25,978,339	27,998,286	23,072,498	2,238,047	69,218	25,379,763	9,327,898	103,091,161
สจ.ลำปาง สาขาแจ้ห่ม	68,221	4,311	1,115,424	443,335,823	444,451,247	162,628,694	247,213,379	409,842,073	976,864,980	94,756,073	2,930,600	1,074,551,653	89,437,474	2,018,282,447
สจ.ลำปาง สาขาแม่ทะ	81,676	4,764	1,134,787	824,318,497	825,453,284	235,207,989	566,447,719	801,655,708	1,026,034,900	100,576,207	2,027,464	1,128,638,571	172,168,660	2,927,916,223
สจ.ลำปาง สาขาแม่พริก	25,419	2,801	280,620	277,307,220	277,587,840	49,754,641	101,624,057	151,378,698	468,038,654	45,399,792	1,404,117	514,842,563	48,768,691	992,577,792
รวม	364,108	28,350	4,166,097	1,979,386,629	1,983,552,726	528,165,160	1,192,857,761	1,721,022,921	2,949,973,425	287,198,715	7,799,294	3,244,971,434	419,542,409	7,369,089,490

ปริมาณงานและการจัดเก็บรายได้ของสำนักงานที่ดิน ประจำปีงบประมาณ พ.ศ. 2567
แจกแจงตามประเภทรายได้ (บาท)

(แบบ 1500)

สำนักงานที่ดิน	ปริมาณงาน (ราย)		รายได้จากค่าธรรมเนียมและอื่นๆ			ภาษีเงินได้ หัก ณ ที่จ่าย			ภาษีธุรกิจเฉพาะ (3.3%)				อากร	รวมรายได้ทั้งสิ้น
	งานทะเบียน	งานรังวัด	รายได้เข้ารัฐ	รายได้นำส่งท้องถิ่น	รวม	นิติบุคคล	บุคคลธรรมดา	รวม	ภาษีธุรกิจเฉพาะ	ภาษีธุรกิจเฉพาะ	ค่าใช้จ่ายใน	รวม		
									เพื่อกรมสรรพากร	เพื่อองค์กรปกครองส่วนท้องถิ่น	การจัดเก็บภาษีอากรให้แก่ราชการส่วนท้องถิ่น			
									3%	(97%)ของ (0.3%)	(3%ของ0.3%)			
สจ.ลำพูน	28,604	3,828	357,703	90,228,236	90,585,939	16,534,750	62,190,102	78,724,852	92,388,399	8,961,725	277,167	101,627,291	27,856,864	298,794,946
สจ.ลำพูน สาขาบ้านโฮ้ง	61,930	3,569	827,512	394,701,532	395,529,044	163,609,668	190,637,175	354,246,843	614,959,388	59,651,266	1,844,884	676,455,538	80,050,895	1,506,282,320
สจ.ลำพูน สาขาป่าซาง	35,431	1,074	256,571	129,304,370	129,560,941	30,228,406	83,475,318	113,703,724	142,183,328	13,791,796	426,550	156,401,674	27,862,885	427,529,224
สจ.ลำพูน สาขาลี้	23,177	1,582	162,147	32,613,983	32,776,130	1,637,736	24,835,750	26,473,486	11,980,797	1,162,151	35,943	13,178,891	8,180,802	80,609,309
สจ.ลำพูน สาขาแม่ทา	13,829	535	74,533	10,182,910	10,257,443	234,479	7,338,763	7,573,242	2,600,629	252,264	7,802	2,860,695	2,596,599	23,287,979
สจ.ลำพูน ส่วนแยกบ้านธิ	14,567	678	69,424	11,680,127	11,749,551	0	8,439,702	8,439,702	1,928,065	187,031	5,784	2,120,880	3,137,275	25,447,408
รวม	177,538	11,266	1,747,890	668,711,158	670,459,048	212,245,039	376,916,810	589,161,849	866,040,606	84,006,233	2,598,130	952,644,969	149,685,320	2,361,951,186

ปริมาณงานและการจัดเก็บรายได้ของสำนักงานที่ดิน ประจำปีงบประมาณ พ.ศ. 2567
แจกแจงตามประเภทรายได้ (บาท)

(แบบ 1500)

สำนักงานที่ดิน	ปริมาณงาน (ราย)		รายได้จากค่าธรรมเนียมและอื่นๆ			ภาษีเงินได้ ทัก ณ ที่จ่าย			ภาษีธุรกิจเฉพาะ (3.3%)				อากร	รวมรายได้ทั้งสิ้น
	งานทะเบียน	งานรังวัด	รายได้เข้ารัฐ	รายได้นำส่งท้องถิ่น	รวม	นิติบุคคล	บุคคลธรรมดา	รวม	ภาษีธุรกิจเฉพาะ	ภาษีธุรกิจเฉพาะ	ค่าใช้จ่ายใน	รวม		
									เพื่อกรมสรรพากร	เพื่อองค์กรปกครองส่วนท้องถิ่น	การจัดเก็บภาษีอากรให้แก่ราชการส่วนท้องถิ่น			
									3%	(97%)ของ (0.3%)	(3%ของ0.3%)			
สจ.สุโขทัย	36,982	3,851	381,959	99,090,747	99,472,706	14,628,648	81,643,186	96,271,834	74,044,474	7,182,369	222,135	81,448,978	24,637,080	301,830,598
สจ.สุโขทัย สาขางไกรลาศ	20,999	2,093	247,841	92,503,837	92,751,678	20,958,842	40,549,898	61,508,740	171,753,817	16,660,218	515,264	188,929,299	13,573,088	356,762,805
สจ.สุโขทัย สาขาศรีสัชกาลย์	30,179	3,739	327,057	109,991,610	110,318,667	39,895,680	68,747,276	108,642,956	154,163,653	14,953,944	462,493	169,580,090	29,474,773	418,016,486
สจ.สุโขทัย สาขาศรีสำโรง	33,928	2,905	233,381	40,151,833	40,385,214	2,019,947	25,978,339	27,998,286	23,072,498	2,238,047	69,218	25,379,763	9,327,898	103,091,161
สจ.สุโขทัย สาขาสวรรคโลก	68,221	4,311	1,115,424	443,335,823	444,451,247	162,628,694	247,213,379	409,842,073	976,864,980	94,756,073	2,930,600	1,074,551,653	89,437,474	2,018,282,447
รวม	190,309	16,899	2,305,662	785,073,850	787,379,512	240,131,811	464,132,078	704,263,889	1,399,899,422	135,790,651	4,199,710	1,539,889,783	166,450,313	3,197,983,497

ปริมาณงานและการจัดเก็บรายได้ของสำนักงานที่ดิน ประจำปีงบประมาณ พ.ศ. 2567
แจกแจงตามประเภทรายได้ (บาท)

(แบบ 1500)

สำนักงานที่ดิน	ปริมาณงาน (ราย)		รายได้จากค่าธรรมเนียมและอื่นๆ			ภาษีเงินได้ หัก ณ ที่จ่าย			ภาษีธุรกิจเฉพาะ (3.3%)				อากร	รวมรายได้ทั้งสิ้น
	งานทะเบียน	งานรังวัด	รายได้เข้ารัฐ	รายได้นำส่งท้องถิ่น	รวม	นิติบุคคล	บุคคลธรรมดา	รวม	ภาษีธุรกิจเฉพาะ	ภาษีธุรกิจเฉพาะ	ค่าใช้จ่ายใน	รวม		
									เพื่อกรมสรรพากร	เพื่อองค์กรปกครองส่วนท้องถิ่น	การจัดเก็บภาษีอากรให้แก่ราชการส่วนท้องถิ่น			
									3%	(97%)ของ (0.3%)	(3%ของ0.3%)			
สจ.อุตรดิตถ์	43,263	2,714	415,103	39,084,401	39,499,504	1,599,177	23,871,838	25,471,015	21,686,755	2,103,652	65,061	23,855,468	8,666,535	97,492,522
สจ.อุตรดิตถ์ สาขาตรอน	18,764	720	116,200	8,098,384	8,214,584	44,136	3,361,752	3,405,888	1,493,882	144,907	4,482	1,643,271	1,916,268	15,180,011
สจ.อุตรดิตถ์ สาขาน้ำปาด	13,635	317	91,732	4,268,917	4,360,649	2,900	1,923,503	1,926,403	513,047	49,775	1,539	564,361	1,257,111	8,108,524
สจ.อุตรดิตถ์ สาขาพิชัย	16,927	948	138,582	10,618,743	10,757,326	179,300	5,652,638	5,831,938	2,395,294	232,348	7,186	2,634,828	2,676,096	21,900,188
รวม	92,589	4,699	761,617	62,070,445	62,832,063	1,825,513	34,809,731	36,635,244	26,088,978	2,530,682	78,268	28,697,928	14,516,010	142,681,245

ปริมาณงานและการจัดเก็บรายได้ของสำนักงานที่ดิน ประจำปีงบประมาณ พ.ศ. 2567
แจกแจงตามประเภทรายได้ (บาท)

(แบบ 1500)

สำนักงานที่ดิน	ปริมาณงาน (ราย)		รายได้จากค่าธรรมเนียมและอื่นๆ			ภาษีเงินได้ ทัก ณ ที่จ่าย			ภาษีธุรกิจเฉพาะ (3.3%)				อากร	รวมรายได้ทั้งสิ้น
	งานทะเบียน	งานรังวัด	รายได้เข้ารัฐ	รายได้นำส่งท้องถิ่น	รวม	นิติบุคคล	บุคคลธรรมดา	รวม	ภาษีธุรกิจเฉพาะ	ภาษีธุรกิจเฉพาะ	ค่าใช้จ่ายใน	รวม		
									เพื่อกรมสรรพากร	เพื่อองค์กรปกครองส่วนท้องถิ่น	การจัดเก็บภาษีอากรให้แก่ราชการส่วนท้องถิ่น			
									3%	(97%)ของ (0.3%)	(3%ของ0.3%)			
สจ.อุทัยธานี	81,676	4,764	1,134,787	824,318,497	825,453,284	235,207,989	566,447,719	801,655,708	1,026,034,900	100,576,207	2,027,464	1,128,638,571	172,168,660	2,927,916,223
สจ.อุทัยธานี สาขาบ้านไร่	25,419	2,801	280,620	277,307,220	277,587,840	49,754,641	101,624,057	151,378,698	468,038,654	45,399,792	1,404,117	514,842,563	48,768,691	992,577,792
สจ.อุทัยธานี สาขาหนองฉาง	28,604	3,828	357,703	90,228,236	90,585,939	16,534,750	62,190,102	78,724,852	92,388,399	8,961,725	277,167	101,627,291	27,856,864	298,794,946
รวม	135,699	11,393	1,773,110	1,191,853,953	1,193,627,063	301,497,380	730,261,878	1,031,759,258	1,586,461,953	154,937,724	3,708,748	1,745,108,425	248,794,215	4,219,288,961

ภาคตะวันออก

ปริมาณงานและการจัดเก็บรายได้ของสำนักงานที่ดิน ประจำปีงบประมาณ พ.ศ. 2568

แจกแจงตามประเภทรายได้ (บาท)

(แบบ 1500)

ลำดับ	จังหวัด	ปริมาณงาน (ราย)		รายได้จากค่าธรรมเนียมและอื่นๆ			ภาษีเงินได้ หัก ณ ที่จ่าย			ภาษีธุรกิจเฉพาะ (3.3%)				อากร	รวมรายได้ทั้งสิ้น
		งานทะเบียน	งานรังวัด	รายได้เข้ารัฐ	รายได้นำส่งท้องถิ่น	รวม	นิติบุคคล	บุคคลธรรมดา	รวม	ภาษีธุรกิจเฉพาะเพื่อกรรมสรรพากร	ภาษีธุรกิจเฉพาะเพื่อองค์กรปกครองส่วนท้องถิ่น	ค่าใช้จ่ายในการจัดเก็บภาษีอากรให้แก่ราชการส่วนท้องถิ่น	รวม		
										3%	(97%)ของ (0.3%)	(3%ของ0.3%)			
1	จันทบุรี	88,389	6,435	681,980	154,002,063	154,684,044	17,995,066	93,739,710	111,734,776	148,238,496	14,379,168	444,718	163,062,382	44,329,868	473,811,070
2	ฉะเชิงเทรา	122,088	12,588	1,190,238	341,738,027	342,928,265	77,503,117	216,918,699	294,421,816	423,034,442	41,034,578	1,269,110	465,338,130	77,012,839	1,179,701,050
3	ชลบุรี	301,281	20,347	3,972,617	2,159,195,678	2,163,168,295	657,964,148	1,251,587,750	1,909,551,898	3,320,469,649	323,136,859	8,910,782	3,652,517,290	446,145,469	8,171,382,952
4	ตราด	40,262	2,361	246,003	53,539,191	53,785,195	1,695,599	40,942,110	42,637,709	32,847,886	3,187,137	98,571	36,133,594	15,612,480	148,168,978
5	ปราจีนบุรี	71,207	9,703	1,168,736	209,994,476	211,163,212	53,687,195	95,296,349	148,983,544	295,167,291	28,632,475	885,540	324,685,306	35,445,222	720,277,284
6	ระยอง	157,800	19,199	2,155,083	957,858,381	960,013,464	374,620,482	356,113,705	730,734,187	1,801,704,405	174,765,681	5,405,124	1,981,875,210	157,464,029	3,830,086,890
7	สระแก้ว	49,316	2,483	383,966	56,407,421	56,791,387	5,528,278	36,092,082	41,620,360	38,924,380	3,775,697	116,774	42,816,851	13,543,658	154,772,256
	รวม	830,343	73,116	9,798,623	3,932,735,237	3,942,533,862	1,188,993,885	2,090,690,405	3,279,684,290	6,060,386,549	588,911,595	17,130,619	6,666,428,763	789,553,565	14,678,200,480

ปริมาณงานและการจัดเก็บรายได้ของสำนักงานที่ดิน ประจำปีงบประมาณ พ.ศ. 2567
แจกแจงตามประเภทรายได้ (บาท)

(แบบ 1500)

สำนักงานที่ดิน	ปริมาณงาน (ราย)		รายได้จากค่าธรรมเนียมและอื่นๆ			ภาษีเงินได้ หัก ณ ที่จ่าย			ภาษีธุรกิจเฉพาะ (3.3%)				อากร	รวมรายได้ทั้งสิ้น
	งานทะเบียน	งานรังวัด	รายได้เช่ารัฐ	รายได้นำส่งท้องถิ่น	รวม	นิติบุคคล	บุคคลธรรมดา	รวม	ภาษีธุรกิจเฉพาะ เพื่อกรมสรรพากร	ภาษีธุรกิจเฉพาะ เพื่อองค์กร ปกครองส่วน ท้องถิ่น	ค่าใช้จ่ายใน การจัดเก็บ ภาษีอากรให้ แก่ราชการ ส่วนท้องถิ่น	รวม		
									3%	(97%)ของ (0.3%)	(3%ของ0.3%)			
สจ.จันทบุรี	21,685	2,549	236,952	61,315,001	61,551,954	14,924,347	33,085,803	48,010,150	92,238,047	8,947,103	276,715	101,461,865	12,175,123	223,199,092
สจ.จันทบุรี สาขาขลุง	15,472	703	63,895	11,620,570	11,684,465	184,000	9,681,373	9,865,373	6,473,920	627,971	19,422	7,121,313	4,775,321	33,446,472
สจ.จันทบุรี สาขาท่าใหม่	20,575	1,506	174,528	38,033,248	38,207,776	165,766	23,297,491	23,463,257	20,622,463	2,000,386	61,868	22,684,717	12,708,047	97,063,797
สจ.จันทบุรี สาขามะขาม	19,518	1,522	182,253	37,969,874	38,152,127	2,685,919	23,061,639	25,747,558	27,062,055	2,625,035	81,187	29,768,277	12,930,517	106,598,479
สจ.จันทบุรี ส่วนแยกแหลมสิงห์	11,139	155	24,352	5,063,370	5,087,722	35,034	4,613,404	4,648,438	1,842,011	178,673	5,526	2,026,210	1,740,860	13,503,230
รวม	88,389	6,435	681,980	154,002,063	154,684,044	17,995,066	93,739,710	111,734,776	148,238,496	14,379,168	444,718	163,062,382	44,329,868	473,811,070

ปริมาณงานและการจัดเก็บรายได้ของสำนักงานที่ดิน ประจำปีงบประมาณ พ.ศ. 2567
แจกแจงตามประเภทรายได้ (บาท)

(แบบ 1500)

สำนักงานที่ดิน	ปริมาณงาน (ราย)		รายได้จากค่าธรรมเนียมและอื่นๆ			ภาษีเงินได้ หัก ณ ที่จ่าย			ภาษีธุรกิจเฉพาะ (3.3%)				อากร	รวมรายได้ทั้งสิ้น
	งานทะเบียน	งานรังวัด	รายได้เข้ารัฐ	รายได้นำส่งท้องถิ่น	รวม	นิติบุคคล	บุคคลธรรมดา	รวม	ภาษีธุรกิจเฉพาะ เพื่อกรมสรรพากร	ภาษีธุรกิจเฉพาะ เพื่อองค์กร ปกครองส่วน ท้องถิ่น	ค่าใช้จ่ายใน การจัดเก็บ ภาษีอากรให้ แก่ราชการ ส่วนท้องถิ่น	รวม		
									3%	(97%)ของ (0.3%)	(3%ของ0.3%)			
สจ.ฉะเชิงเทรา	36,982	3,851	381,959	99,090,747	99,472,706	14,628,648	81,643,186	96,271,834	74,044,474	7,182,369	222,135	81,448,978	24,637,080	301,830,598
สจ.ฉะเชิงเทรา สาขาบางคล้า	20,999	2,093	247,841	92,503,837	92,751,678	20,958,842	40,549,898	61,508,740	171,753,817	16,660,218	515,264	188,929,299	13,573,088	356,762,805
สจ.ฉะเชิงเทรา สาขาบางปะกง	30,179	3,739	327,057	109,991,610	110,318,667	39,895,680	68,747,276	108,642,956	154,163,653	14,953,944	462,493	169,580,090	29,474,773	418,016,486
สจ.ฉะเชิงเทรา สาขาพนมสารคาม	33,928	2,905	233,381	40,151,833	40,385,214	2,019,947	25,978,339	27,998,286	23,072,498	2,238,047	69,218	25,379,763	9,327,898	103,091,161
รวม	122,088	12,588	1,190,238	341,738,027	342,928,265	77,503,117	216,918,699	294,421,816	423,034,442	41,034,578	1,269,110	465,338,130	77,012,839	1,179,701,050

ปริมาณงานและการจัดเก็บรายได้ของสำนักงานที่ดิน ประจำปีงบประมาณ พ.ศ. 2567
แจกแจงตามประเภทรายได้ (บาท)

(แบบ 1500)

สำนักงานที่ดิน	ปริมาณงาน (ราย)		รายได้จากค่าธรรมเนียมและอื่นๆ			ภาษีเงินได้ หัก ณ ที่จ่าย			ภาษีธุรกิจเฉพาะ (3.3%)				อากร	รวมรายได้ทั้งสิ้น
	งานทะเบียน	งานรังวัด	รายได้เช่ารัฐ	รายได้นำส่งท้องถิ่น	รวม	นิติบุคคล	บุคคลธรรมดา	รวม	ภาษีธุรกิจเฉพาะ เพื่อกรมสรรพากร	ภาษีธุรกิจเฉพาะ เพื่อองค์กร ปกครองส่วน ท้องถิ่น	ค่าใช้จ่ายใน การจัดเก็บ ภาษีอากรให้ แก่ราชการ ส่วนท้องถิ่น	รวม		
									3%	(97%)ของ (0.3%)	(3%ของ0.3%)			
สจ.ชลบุรี	68,221	4,311	1,115,424	443,335,823	444,451,247	162,628,694	247,213,379	409,842,073	976,864,980	94,756,073	2,930,600	1,074,551,653	89,437,474	2,018,282,447
สจ.ชลบุรี สาขาบางละมุง	81,676	4,764	1,134,787	824,318,497	825,453,284	235,207,989	566,447,719	801,655,708	1,026,034,900	100,576,207	2,027,464	1,128,638,571	172,168,660	2,927,916,223
สจ.ชลบุรี สาขาบ้านบึง	25,419	2,801	280,620	277,307,220	277,587,840	49,754,641	101,624,057	151,378,698	468,038,654	45,399,792	1,404,117	514,842,563	48,768,691	992,577,792
สจ.ชลบุรี สาขาพนัสนิคม	28,604	3,828	357,703	90,228,236	90,585,939	16,534,750	62,190,102	78,724,852	92,388,399	8,961,725	277,167	101,627,291	27,856,864	298,794,946
สจ.ชลบุรี สาขาศรีราชา	61,930	3,569	827,512	394,701,532	395,529,044	163,609,668	190,637,175	354,246,843	614,959,388	59,651,266	1,844,884	676,455,538	80,050,895	1,506,282,320
สจ.ชลบุรี สาขาสัตหีบ	35,431	1,074	256,571	129,304,370	129,560,941	30,228,406	83,475,318	113,703,724	142,183,328	13,791,796	426,550	156,401,674	27,862,885	427,529,224
รวม	301,281	20,347	3,972,617	2,159,195,678	2,163,168,295	657,964,148	1,251,587,750	1,909,551,898	3,320,469,649	323,136,859	8,910,782	3,652,517,290	446,145,469	8,171,382,952

ปริมาณงานและการจัดเก็บรายได้ของสำนักงานที่ดิน ประจำปีงบประมาณ พ.ศ. 2567
แจกแจงตามประเภทรายได้ (บาท)

(แบบ 1500)

สำนักงานที่ดิน	ปริมาณงาน (ราย)		รายได้จากค่าธรรมเนียมและอื่นๆ			ภาษีเงินได้ หัก ณ ที่จ่าย			ภาษีธุรกิจเฉพาะ (3.3%)				อากร	รวมรายได้ทั้งสิ้น
	งานทะเบียน	งานรังวัด	รายได้เข้ารัฐ	รายได้นำส่งท้องถิ่น	รวม	นิติบุคคล	บุคคลธรรมดา	รวม	ภาษีธุรกิจเฉพาะ เพื่อกรมสรรพากร	ภาษีธุรกิจเฉพาะ เพื่อองค์กร ปกครองส่วน ท้องถิ่น	ค่าใช้จ่ายใน การจัดเก็บ ภาษีอากรให้ แก่ราชการ ส่วนท้องถิ่น	รวม		
									3%	(97%)ของ (0.3%)	(3%ของ0.3%)			
สจ.ตราด	15,738	1,291	138,652	25,938,233	26,076,886	660,832	17,994,377	18,655,209	18,784,492	1,822,981	56,381	20,663,854	7,446,461	72,842,410
สจ.ตราด ส่วนแยกแหลมงอบ	10,200	327	40,618	13,579,766	13,620,384	372,267	14,085,231	14,457,498	6,293,680	610,493	18,881	6,923,054	3,601,312	38,602,248
สจ.ตราด สาขาเขาสมิง	14,324	743	66,733	14,021,192	14,087,925	662,500	8,862,502	9,525,002	7,769,714	753,663	23,309	8,546,686	4,564,707	36,724,320
รวม	40,262	2,361	246,003	53,539,191	53,785,195	1,695,599	40,942,110	42,637,709	32,847,886	3,187,137	98,571	36,133,594	15,612,480	148,168,978

ปริมาณงานและการจัดเก็บรายได้ของสำนักงานที่ดิน ประจำปีงบประมาณ พ.ศ. 2567
แจกแจงตามประเภทรายได้ (บาท)

(แบบ 1500)

สำนักงานที่ดิน	ปริมาณงาน (ราย)		รายได้จากค่าธรรมเนียมและอื่นๆ			ภาษีเงินได้ หัก ณ ที่จ่าย			ภาษีธุรกิจเฉพาะ (3.3%)				อากร	รวมรายได้ทั้งสิ้น
	งานทะเบียน	งานรังวัด	รายได้เช่ารัฐ	รายได้นำส่งท้องถิ่น	รวม	นิติบุคคล	บุคคลธรรมดา	รวม	ภาษีธุรกิจเฉพาะ	ภาษีธุรกิจเฉพาะ	ค่าใช้จ่ายใน	รวม		
									เพื่อกรมสรรพากร	เพื่อองค์กรปกครองส่วนท้องถิ่น	การจัดเก็บภาษีอากรให้แก่อำนาจส่วนท้องถิ่น			
									3%	(97%)ของ (0.3%)	(3%ของ0.3%)			
สจ.ปราจีนบุรี	41,282	5,924	785,686	140,040,108	140,825,794	42,682,891	60,788,186	103,471,077	209,533,528	20,325,964	628,638	230,488,130	20,466,513	495,251,514
สจ.ปราจีนบุรี สาขาการบินบุรี	29,925	3,779	383,050	69,954,368	70,337,418	11,004,304	34,508,163	45,512,467	85,633,763	8,306,511	256,902	94,197,176	14,978,709	225,025,770
รวม	71,207	9,703	1,168,736	209,994,476	211,163,212	53,687,195	95,296,349	148,983,544	295,167,291	28,632,475	885,540	324,685,306	35,445,222	720,277,284

ปริมาณงานและการจัดเก็บรายได้ของสำนักงานที่ดิน ประจำปีงบประมาณ พ.ศ. 2567
แจกแจงตามประเภทรายได้ (บาท)

(แบบ 1500)

สำนักงานที่ดิน	ปริมาณงาน (ราย)		รายได้จากค่าธรรมเนียมและอื่นๆ			ภาษีเงินได้ หัก ณ ที่จ่าย			ภาษีธุรกิจเฉพาะ (3.3%)				อากร	รวมรายได้ทั้งสิ้น
	งานทะเบียน	งานรังวัด	รายได้เช่ารัฐ	รายได้นำส่งท้องถิ่น	รวม	นิติบุคคล	บุคคลธรรมดา	รวม	ภาษีธุรกิจเฉพาะ เพื่อกรมสรรพากร	ภาษีธุรกิจเฉพาะ เพื่อองค์กร ปกครองส่วน ท้องถิ่น	ค่าใช้จ่ายใน การจัดเก็บ ภาษีอากรให้ แก่ราชการ ส่วนท้องถิ่น	รวม		
									3%	(97%)ของ (0.3%)	(3%ของ0.3%)			
สจ.ระยอง	50,004	5,779	719,858	282,725,917	283,445,775	71,292,030	126,825,507	198,117,537	298,715,071	28,975,422	896,147	328,586,640	43,528,416	853,678,368
สจ.ระยอง สาขาบ้านค่าย	31,435	5,581	538,553	312,152,049	312,690,602	137,774,920	92,708,025	230,482,945	793,385,057	76,958,410	2,380,157	872,723,624	41,884,335	1,457,781,506
สจ.ระยอง สาขาบ้านฉาง	19,654	674	132,106	65,038,858	65,170,964	12,635,833	32,490,254	45,126,087	77,842,113	7,550,700	233,527	85,626,340	10,928,731	206,852,122
สจ.ระยอง สาขาปลวกแดง	26,954	4,509	426,685	235,869,177	236,295,862	149,829,546	65,296,736	215,126,282	589,002,589	57,133,460	1,767,014	647,903,063	41,687,654	1,141,012,861
สจ.ระยอง สาขาแก่ง	29,753	2,656	337,881	62,072,380	62,410,261	3,088,153	38,793,183	41,881,336	42,759,575	4,147,689	128,279	47,035,543	19,434,893	170,762,033
รวม	157,800	19,199	2,155,083	957,858,381	960,013,464	374,620,482	356,113,705	730,734,187	1,801,704,405	174,765,681	5,405,124	1,981,875,210	157,464,029	3,830,086,890

ปริมาณงานและการจัดเก็บรายได้ของสำนักงานที่ดิน ประจำปีงบประมาณ พ.ศ. 2567
แจกแจงตามประเภทรายได้ (บาท)

(แบบ 1500)

สำนักงานที่ดิน	ปริมาณงาน (ราย)		รายได้จากค่าธรรมเนียมและอื่นๆ			ภาษีเงินได้ หัก ณ ที่จ่าย			ภาษีธุรกิจเฉพาะ (3.3%)				อากร	รวมรายได้ทั้งสิ้น
	งานทะเบียน	งานรังวัด	รายได้เข้ารัฐ	รายได้นำส่งท้องถิ่น	รวม	นิติบุคคล	บุคคลธรรมดา	รวม	ภาษีธุรกิจเฉพาะ เพื่อกรมสรรพากร	ภาษีธุรกิจเฉพาะ เพื่อองค์กร ปกครองส่วน ท้องถิ่น	ค่าใช้จ่ายใน การจัดเก็บ ภาษีอากรให้ แก่ราชการ ส่วนท้องถิ่น	รวม		
									3%	(97%)ของ (0.3%)	(3%ของ0.3%)			
สจ.สระแก้ว	28,764	1,242	208,821	30,355,704	30,564,525	4,014,876	20,926,077	24,940,953	24,023,835	2,330,328	72,072	26,426,235	7,306,458	89,238,171
สจ.สระแก้ว สาขาอรัญประเทศ	20,552	1,241	175,145	26,051,717	26,226,862	1,513,402	15,166,005	16,679,407	14,900,545	1,445,369	44,702	16,390,616	6,237,200	65,534,085
รวม	49,316	2,483	383,966	56,407,421	56,791,387	5,528,278	36,092,082	41,620,360	38,924,380	3,775,697	116,774	42,816,851	13,543,658	154,772,256

ภาคตะวันออกเฉียงเหนือ

ปริมาณงานและการจัดเก็บรายได้ของสำนักงานที่ดิน ประจำปีงบประมาณ พ.ศ. 2568

แจกแจงตามประเภทรายได้ (บาท)

(แบบ 1500)

ลำดับ	จังหวัด	ปริมาณงาน (ราย)		รายได้จากค่าธรรมเนียมและอื่นๆ			ภาษีเงินได้ หัก ณ ที่จ่าย			ภาษีธุรกิจเฉพาะ (3.3%)				อากร	รวมรายได้ทั้งสิ้น
		งานทะเบียน	งานรังวัด	รายได้เข้ารัฐ	รายได้นำส่งท้องถิ่น	รวม	นิติบุคคล	บุคคลธรรมดา	รวม	ภาษีธุรกิจเฉพาะเพื่อกรมสรรพากร	ภาษีธุรกิจเฉพาะเพื่อองค์กรปกครองส่วนท้องถิ่น	ค่าใช้จ่ายในการจัดเก็บภาษีอากรให้แก่ราชการส่วนท้องถิ่น	รวม		
										3%	(97%)ของ (0.3%)	(3%ของ0.3%)			
1	ภาพสินธุ์	210,193	13,849	1,752,225	125,237,980	126,990,204	1,530,146	72,652,881	74,183,027	36,271,471	3,518,469	108,820	39,898,760	29,821,692	270,893,683
2	ขอนแก่น	414,662	26,097	3,710,182	454,705,628	458,415,810	79,368,365	286,153,457	365,521,822	444,879,643	43,153,620	1,334,648	489,367,911	105,845,625	1,419,151,168
3	ชัยภูมิ	200,797	12,464	1,597,351	167,074,892	168,672,243	5,357,637	100,900,067	106,257,704	57,855,517	5,612,083	173,568	63,641,168	42,741,646	381,312,761
4	นครพนม	133,320	12,295	1,560,432	101,997,687	103,558,119	1,256,528	55,735,668	56,992,196	37,231,200	3,611,519	111,696	40,954,415	24,686,825	226,191,555
5	นครราชสีมา	449,321	37,200	4,714,786	581,609,819	586,324,607	107,127,166	350,745,292	457,872,458	596,467,479	57,866,326	1,789,679	656,123,484	139,017,986	1,839,338,534
6	บุรีรัมย์	223,163	21,421	2,139,932	163,475,582	165,615,514	9,520,935	99,150,539	108,671,474	76,826,851	7,452,312	230,483	84,509,646	41,392,796	400,189,430
7	บึงกาฬ	43,246	3,532	607,480	50,590,442	51,197,922	786,443	35,943,093	36,729,536	14,461,648	1,402,801	43,386	15,907,835	11,138,185	114,973,478
8	มหาสารคาม	234,133	13,158	2,188,496	185,784,655	187,973,151	6,920,051	105,380,960	112,301,011	62,076,064	6,020,473	186,201	68,282,738	47,410,951	415,967,851
9	มุกดาหาร	65,090	5,554	717,233	43,261,473	43,978,706	1,577,292	20,837,025	22,414,317	22,361,963	2,169,135	67,087	24,598,185	9,490,360	100,481,568
10	ยโสธร	100,245	6,794	1,286,467	81,349,357	82,635,824	1,242,649	44,022,223	45,264,872	23,330,882	2,263,170	69,995	25,664,047	19,033,427	172,598,170
11	ร้อยเอ็ด	269,197	17,442	2,475,719	191,867,335	194,343,054	5,749,054	109,660,371	115,409,425	66,617,351	6,463,218	199,894	73,280,463	48,533,248	431,566,190
12	เลย	97,449	5,829	938,844	95,448,684	96,387,529	2,518,476	60,883,077	63,401,553	32,601,363	3,162,457	97,806	35,861,626	22,579,373	218,230,077
13	ศรีสะเกษ	236,856	17,627	2,259,846	128,326,727	130,586,573	4,851,840	55,762,813	60,614,653	44,140,587	4,281,671	132,423	48,554,681	32,203,346	271,959,253
14	สกลนคร	194,044	16,714	1,866,731	146,077,231	147,943,962	3,905,866	90,688,733	94,594,599	54,942,694	5,329,549	164,832	60,437,075	32,771,528	335,747,164
15	สุรินทร์	200,497	17,363	2,042,254	133,114,900	135,157,154	3,449,241	66,116,096	69,565,337	53,313,844	5,171,582	159,945	58,645,371	37,129,034	300,496,896
16	หนองคาย	75,612	6,128	829,491	77,407,372	78,236,863	3,895,719	47,505,935	51,401,654	33,165,247	3,217,065	99,498	36,481,810	19,245,769	185,366,096
17	หนองบัวลำภู	51,582	3,467	564,380	53,868,386	54,432,766	700,384	30,624,851	31,325,235	15,350,971	1,489,060	46,053	16,886,084	12,888,217	115,532,302
18	อำนาจเจริญ	71,371	5,970	674,350	44,374,487	45,048,837	1,683,792	22,981,633	24,665,425	14,989,072	1,453,961	44,968	16,488,001	10,660,652	96,862,915
19	อุดรธานี	376,222	18,501	2,661,504	294,490,191	297,151,695	22,244,716	221,865,620	244,110,336	152,122,537	14,755,252	456,348	167,334,137	68,062,193	776,658,361
20	อุบลราชธานี	284,535	22,221	3,596,428	294,884,862	298,481,290	22,239,220	163,596,560	185,835,780	151,907,991	14,735,315	455,732	167,099,038	65,590,342	717,006,450
	รวม	3,931,535	283,626	38,184,131	3,414,947,690	3,453,131,823	285,925,520	2,041,206,894	2,327,132,414	1,990,914,375	193,129,038	5,973,062	2,190,016,475	820,243,195	8,790,523,902

ทำแล้ว

ปริมาณงานและการจัดเก็บรายได้ของสำนักงานที่ดิน ประจำปีงบประมาณ พ.ศ. 2567
แจกแจงตามประเภทรายได้ (บาท)

(แบบ 1500)

สำนักงานที่ดิน	ปริมาณงาน (ราย)		รายได้จากค่าธรรมเนียมและอื่นๆ			ภาษีเงินได้ หัก ณ ที่จ่าย			ภาษีธุรกิจเฉพาะ (3.3%)				อากร	รวมรายได้ทั้งสิ้น
	งานทะเบียน	งานรังวัด	รายได้เข้ารัฐ	รายได้นำส่งท้องถิ่น	รวม	นิติบุคคล	บุคคลธรรมดา	รวม	ภาษีธุรกิจเฉพาะ เพื่อกรมสรรพากร	ภาษีธุรกิจเฉพาะ เพื่อองค์กร ปกครองส่วน ท้องถิ่น	ค่าใช้จ่ายใน การจัดเก็บ ภาษีอากรให้ แก่ราชการ ส่วนท้องถิ่น	รวม		
									3%	(97%)ของ (0.3%)	(3%ของ0.3%)			
สจ.กาฬสินธุ์	46,771	2,655	361,508	34,538,746	34,900,254	806,228	21,082,010	21,888,238	15,554,579	1,508,819	46,665	17,110,063	7,519,152	81,417,707
สจ.กาฬสินธุ์ สาขามลาลาย	26,217	1,389	226,968	14,677,773	14,904,741	74,848	7,514,232	7,589,080	3,323,962	322,448	9,973	3,656,383	3,722,853	29,873,057
สจ.กาฬสินธุ์ สาขาภูพานรายณ์	30,314	2,694	338,441	20,706,761	21,045,202	85,085	11,588,898	11,673,983	4,435,984	430,323	13,309	4,879,616	5,295,629	42,894,430
สจ.กาฬสินธุ์ สาขาขามเฒ่า	52,262	2,021	272,970	19,189,609	19,462,578	145,289	10,771,653	10,916,942	4,929,156	478,145	14,788	5,422,089	4,171,175	39,972,784
สจ.กาฬสินธุ์ สาขาสมเด็จ	29,803	2,828	323,140	19,926,819	20,249,959	395,815	10,455,293	10,851,108	4,901,459	475,458	14,705	5,391,622	4,713,309	41,205,998
สจ.กาฬสินธุ์ สาขาหนองกุงศรี	24,826	2,262	229,198	16,198,272	16,427,470	22,881	11,240,795	11,263,676	3,126,331	303,276	9,380	3,438,987	4,399,574	35,529,707
รวม	210,193	13,849	1,752,225	125,237,980	126,990,204	1,530,146	72,652,881	74,183,027	36,271,471	3,518,469	108,820	39,898,760	29,821,692	270,893,683

ปริมาณงานและการจัดเก็บรายได้ของสำนักงานที่ดิน ประจำปีงบประมาณ พ.ศ. 2567
แจกแจงตามประเภทรายได้ (บาท)

(แบบ 1500)

สำนักงานที่ดิน	ปริมาณงาน (ราย)		รายได้จากค่าธรรมเนียมและอื่นๆ			ภาษีเงินได้ หัก ณ ที่จ่าย			ภาษีธุรกิจเฉพาะ (3.3%)				อากร	รวมรายได้ทั้งสิ้น
	งานทะเบียน	งานรังวัด	รายได้เข้ารัฐ	รายได้นำส่งท้องถิ่น	รวม	นิติบุคคล	บุคคลธรรมดา	รวม	ภาษีธุรกิจเฉพาะ เพื่อกรมสรรพากร	ภาษีธุรกิจเฉพาะ เพื่อองค์กร ปกครองส่วน ท้องถิ่น	ค่าใช้จ่ายใน การจัดเก็บ ภาษีอากรให้ แก่ราชการ ส่วนท้องถิ่น	รวม		
									3%	(97%)ของ (0.3%)	(3%ของ0.3%)			
สจ.ขอนแก่น	109,353	7,665	1,288,535	271,767,895	273,056,430	75,302,200	185,738,253	261,040,453	371,720,039	36,056,999	1,115,165	408,892,203	54,329,725	997,318,811
สจ.ขอนแก่น สาขากระนวน	20,646	1,023	152,641	12,903,404	13,056,045	56,789	7,501,119	7,557,908	3,826,910	371,219	11,481	4,209,610	3,385,595	28,209,158
สจ.ขอนแก่น สาขาชุมแพ	39,697	2,409	279,619	29,137,792	29,417,411	2,150,983	14,605,180	16,756,163	18,306,567	1,775,744	54,920	20,137,231	6,504,474	72,815,279
สจ.ขอนแก่น สาขาน้ำพอง	26,046	2,203	249,708	19,556,406	19,806,114	284,787	11,182,321	11,467,108	7,571,758	734,469	22,716	8,328,943	5,227,694	44,829,859
สจ.ขอนแก่น สาขาบ้านฝาง	17,126	972	111,755	8,240,013	8,351,768	74,520	5,293,671	5,368,191	3,947,030	382,873	11,841	4,341,744	2,389,512	20,451,215
สจ.ขอนแก่น สาขาบ้านไผ่	37,825	2,382	364,310	27,192,877	27,557,187	438,152	15,160,560	15,598,712	12,491,038	1,211,656	37,474	13,740,168	8,116,139	65,012,206
สจ.ขอนแก่น สาขาพระยืน	18,185	644	82,272	5,437,852	5,520,124	126,443	3,353,889	3,480,332	2,651,235	257,173	7,954	2,916,362	1,684,300	13,601,118
สจ.ขอนแก่น สาขาพล	26,912	1,397	188,511	16,558,446	16,746,957	451,935	8,051,557	8,503,492	5,340,796	518,081	16,023	5,874,900	4,749,176	35,874,525
สจ.ขอนแก่น สาขาภูเวียง	20,888	1,830	228,534	11,385,351	11,613,885	11,994	5,452,228	5,464,222	2,855,662	277,011	8,567	3,141,240	3,245,960	23,465,307
สจ.ขอนแก่น สาขามัญจาคีรี	17,053	1,017	176,645	10,178,460	10,355,105	51,301	5,100,017	5,151,318	2,835,154	275,013	8,506	3,118,673	2,785,863	21,410,959
สจ.ขอนแก่น สาขาสีชมพู	13,233	779	89,115	6,253,037	6,342,152	40,859	3,692,206	3,733,065	1,560,041	151,327	4,680	1,716,048	1,861,457	13,652,722
สจ.ขอนแก่น สาขาหนองสองห้อง	16,795	1,227	175,515	9,668,890	9,844,405	33,140	4,766,107	4,799,247	3,575,080	346,797	10,726	3,932,603	3,134,536	21,710,791
สจ.ขอนแก่น สาขาหนองเรือ	21,876	1,005	153,863	14,074,587	14,228,450	281,342	8,043,508	8,324,850	5,022,875	487,231	15,069	5,525,175	3,506,560	31,585,035
สจ.ขอนแก่น ส่วนแยกอุบลรัตน์	14,378	721	83,565	6,855,537	6,939,102	53,898	4,916,129	4,970,027	1,840,785	178,561	5,522	2,024,868	3,101,675	17,035,672
สจ.ขอนแก่น สาขาเวียงน้อย	14,649	823	85,594	5,495,081	5,580,675	10,022	3,296,712	3,306,734	1,334,673	129,466	4,004	1,468,143	1,822,959	12,178,511
รวม	414,662	26,097	3,710,182	454,705,628	458,415,810	79,368,365	286,153,457	365,521,822	444,879,643	43,153,620	1,334,648	489,367,911	105,845,625	1,419,151,168

ปริมาณงานและการจัดเก็บรายได้ของสำนักงานที่ดิน ประจำปีงบประมาณ พ.ศ. 2567

แจกแจงตามประเภทรายได้ (บาท)

(แบบ 1500)

สำนักงานที่ดิน	ปริมาณงาน (ราย)		รายได้จากค่าธรรมเนียมและอื่นๆ			ภาษีเงินได้ หัก ณ ที่จ่าย			ภาษีธุรกิจเฉพาะ (3.3%)				อากร	รวมรายได้ทั้งสิ้น
	งานทะเบียน	งานรังวัด	รายได้เข้ารัฐ	รายได้นำส่งท้องถิ่น	รวม	นิติบุคคล	บุคคลธรรมดา	รวม	ภาษีธุรกิจเฉพาะ	ภาษีธุรกิจเฉพาะ	ค่าใช้จ่ายใน	รวม		
									เพื่อกรมสรรพากร	เพื่อองค์กรปกครองส่วนท้องถิ่น	การจัดเก็บภาษีอากรให้แก่ราชการส่วนท้องถิ่น			
									3%	(97%)ของ (0.3%)	(3%ของ0.3%)			
สจ.ชัยภูมิ	38,416	2,952	404,025	52,576,822	52,980,847	3,668,467	34,382,650	38,051,117	26,735,630	2,593,387	80,208	29,409,225	12,127,339	132,568,528
สจ.ชัยภูมิ สาขาคอนสวรรค์	22,524	903	111,736	9,747,520	9,859,256	34,689	4,813,694	4,848,383	2,624,062	254,544	7,872	2,886,478	2,684,575	20,278,692
สจ.ชัยภูมิ สาขาจัตุรัส	29,051	1,388	185,203	17,965,606	18,150,809	215,638	10,613,955	10,829,593	4,595,723	445,795	13,787	5,055,305	5,035,892	39,071,599
สจ.ชัยภูมิ สาขาบ้านหนึ่งณรงค์	18,489	1,171	139,301	13,318,855	13,458,156	178,730	6,141,449	6,320,179	2,812,132	272,788	8,437	3,093,357	3,013,325	25,885,017
สจ.ชัยภูมิ สาขาบ้านเขว้า	28,411	1,289	129,997	10,133,334	10,263,331	54,926	7,975,217	8,030,143	2,876,639	279,047	8,630	3,164,316	2,900,881	24,358,671
สจ.ชัยภูมิ สาขาภูเขียว	36,334	2,715	340,025	35,794,238	36,134,263	741,421	20,814,452	21,555,873	9,451,091	916,762	28,353	10,396,206	9,651,581	77,737,923
สจ.ชัยภูมิ สาขาเกษตรสมบูรณ์	16,508	848	140,217	10,962,444	11,102,661	97,794	5,420,052	5,517,846	3,085,249	299,279	9,256	3,393,784	2,875,014	22,889,305
สจ.ชัยภูมิ สาขาแก้งคร้อ	11,064	1,198	146,847	16,576,073	16,722,920	365,972	10,738,598	11,104,570	5,674,991	550,481	17,025	6,242,497	4,453,039	38,523,026
รวม	200,797	12,464	1,597,351	167,074,892	168,672,243	5,357,637	100,900,067	106,257,704	57,855,517	5,612,083	173,568	63,641,168	42,741,646	381,312,761

ปริมาณงานและการจัดเก็บรายได้ของสำนักงานที่ดิน ประจำปีงบประมาณ พ.ศ. 2567
แจกแจงตามประเภทรายได้ (บาท)

(แบบ 1500)

สำนักงานที่ดิน	ปริมาณงาน (ราย)		รายได้จากค่าธรรมเนียมและอื่นๆ			ภาษีเงินได้ หัก ณ ที่จ่าย			ภาษีธุรกิจเฉพาะ (3.3%)				อากร	รวมรายได้ทั้งสิ้น
	งานทะเบียน	งานรังวัด	รายได้เข้ารัฐ	รายได้นำส่งท้องถิ่น	รวม	นิติบุคคล	บุคคลธรรมดา	รวม	ภาษีธุรกิจเฉพาะ	ภาษีธุรกิจเฉพาะ	ค่าใช้จ่ายใน	รวม		
									เพื่อกรมสรรพากร	เพื่อองค์กรปกครองส่วนท้องถิ่น	การจัดเก็บภาษีอากรให้แก่ราชการส่วนท้องถิ่น			
									3%	(97%)ของ (0.3%)	(3%ของ0.3%)			
สจ.นครพนม	33,957	3,860	470,910	43,541,755	44,012,665	831,069	26,332,353	27,163,422	22,980,715	2,229,155	68,943	25,278,813	10,684,854	107,139,754
สจ.นครพนม สาขาท่าอุเทน	18,850	1,280	181,672	10,446,095	10,627,767	27,161	5,313,998	5,341,159	1,969,389	191,045	5,909	2,166,343	2,657,007	20,792,276
สจ.นครพนม สาขาธาตุพนม	17,296	1,203	139,187	11,191,722	11,330,909	226,937	6,454,957	6,681,894	3,839,282	372,424	11,518	4,223,224	2,698,770	24,934,797
สจ.นครพนม สาขานาแก	19,375	1,676	260,168	10,659,043	10,919,211	46,683	4,205,678	4,252,361	2,835,307	275,040	8,506	3,118,853	2,225,761	20,516,186
สจ.นครพนม สาขาศรีสงคราม	12,327	1,437	171,657	9,674,538	9,846,195	48,151	5,410,693	5,458,844	2,107,834	204,478	6,324	2,318,636	2,383,837	20,007,512
สจ.นครพนม สาขาเรณูนคร	10,748	1,100	147,259	6,885,885	7,033,144	28,590	3,004,997	3,033,587	1,406,963	136,475	4,221	1,547,659	1,669,983	13,284,373
สจ.นครพนม ส่วนแยกบ้านแพง	6,590	510	66,315	4,272,926	4,339,241	15,000	1,923,967	1,938,967	937,742	90,964	2,813	1,031,519	933,253	8,242,980
สจ.นครพนม สาขานาหว้า	14,177	1,229	123,264	5,325,723	5,448,987	32,937	3,089,025	3,121,962	1,153,968	111,938	3,462	1,269,368	1,433,360	11,273,677
รวม	133,320	12,295	1,560,432	101,997,687	103,558,119	1,256,528	55,735,668	56,992,196	37,231,200	3,611,519	111,696	40,954,415	24,686,825	226,191,555

ปริมาณงานและการจัดเก็บรายได้ของสำนักงานที่ดิน ประจำปีงบประมาณ พ.ศ. 2567
แจกแจงตามประเภทรายได้ (บาท)

(แบบ 1500)

สำนักงานที่ดิน	ปริมาณงาน (ราย)		รายได้จากค่าธรรมเนียมและอื่นๆ			ภาษีเงินได้ หัก ณ ที่จ่าย			ภาษีธุรกิจเฉพาะ (3.3%)				อากร	รวมรายได้ทั้งสิ้น
	งานทะเบียน	งานรังวัด	รายได้เข้ารัฐ	รายได้นำส่งท้องถิ่น	รวม	นิติบุคคล	บุคคลธรรมดา	รวม	ภาษีธุรกิจเฉพาะ	ภาษีธุรกิจเฉพาะ	ค่าใช้จ่ายใน	รวม		
									เพื่อกรมสรรพากร	เพื่อองค์กรปกครองส่วนท้องถิ่น	การจัดเก็บภาษีอากรให้แก่ราชการส่วนท้องถิ่น			
									3%	(97%)ของ (0.3%)	(3%ของ0.3%)			
สจ.นครราชสีมา	69,820	4,246	840,085	190,125,544	190,965,629	51,516,102	119,816,704	171,332,806	272,096,478	26,399,779	816,488	299,312,745	37,219,117	698,830,297
สจ.นครราชสีมา สาขาขามสะแกแสง	20,052	892	87,117	7,793,961	7,881,078	0	2,380,234	2,380,234	1,394,729	135,290	4,184	1,534,203	1,602,920	13,398,435
สจ.นครราชสีมา สาขาคง	11,351	1,074	119,104	7,181,179	7,300,284	43,220	2,688,884	2,732,104	2,563,261	248,646	7,690	2,819,597	2,264,655	15,116,640
สจ.นครราชสีมา สาขาครบุรี	9,863	1,105	205,730	7,986,567	8,192,298	351,918	4,298,069	4,649,987	3,416,803	331,433	10,251	3,758,487	2,169,836	18,770,608
สจ.นครราชสีมา สาขาจักราช	23,841	1,229	167,879	12,008,495	12,176,374	78,182	5,539,223	5,617,405	4,252,013	412,421	12,755	4,677,189	3,855,347	26,326,315
สจ.นครราชสีมา สาขาชุมพวง	20,366	1,001	150,086	9,262,598	9,412,684	58,231	4,915,827	4,974,058	2,801,361	271,740	8,404	3,081,505	2,829,050	20,297,297
สจ.นครราชสีมา สาขาคำเขม	37,097	2,207	284,623	23,162,743	23,447,366	614,602	11,409,575	12,024,177	8,598,512	834,067	25,796	9,458,375	6,269,659	51,199,577
สจ.นครราชสีมา สาขาบัวใหญ่	27,106	2,340	258,210	15,590,596	15,848,806	506,016	7,039,544	7,545,560	6,331,078	614,143	18,994	6,964,215	4,558,054	34,916,635
สจ.นครราชสีมา สาขาประทาย	14,798	1,593	180,552	12,272,770	12,453,322	158,399	5,439,458	5,597,857	4,163,629	403,901	12,492	4,580,022	3,414,470	26,045,671
สจ.นครราชสีมา สาขาปักธงชัย	25,743	2,426	260,838	25,219,050	25,479,888	4,818,390	15,033,990	19,852,380	23,791,660	2,307,818	71,376	26,170,854	5,586,451	77,089,573
สจ.นครราชสีมา สาขาปากช่อง	30,962	4,737	456,605	154,641,880	155,098,485	40,586,399	104,406,431	144,992,830	192,379,052	18,663,105	577,209	211,619,366	38,571,501	550,282,182
สจ.นครราชสีมา สาขาพิมาย	23,270	2,288	220,735	20,700,680	20,921,415	2,680,541	8,558,952	11,239,493	12,816,802	1,243,246	38,451	14,098,499	4,899,709	51,159,116
สจ.นครราชสีมา สาขาสีคิ้ว	18,930	1,260	132,680	20,814,280	20,946,960	987,675	16,174,640	17,162,315	9,046,203	877,484	27,139	9,950,826	5,671,011	53,731,112
สจ.นครราชสีมา สาขาสูงเนิน	23,981	949	132,267	16,674,317	16,806,584	1,838,037	10,292,154	12,130,191	15,818,212	1,534,358	47,454	17,400,024	3,659,679	49,996,478
สจ.นครราชสีมา สาขาโชคชัย	29,900	1,947	281,634	18,126,525	18,408,159	863,083	7,854,742	8,717,825	11,472,720	1,112,865	34,418	12,620,003	4,309,597	44,055,584
สจ.นครราชสีมา สาขาโนนสูง	19,420	2,758	296,269	15,876,865	16,173,134	265,296	8,240,910	8,506,206	8,315,303	806,684	24,949	9,146,936	4,767,543	38,593,819
สจ.นครราชสีมา สาขาโนนไทย	26,791	3,386	531,240	14,102,359	14,633,599	23,006	7,576,761	7,599,767	6,697,349	649,647	20,092	7,367,088	4,632,277	34,232,731
สจ.นครราชสีมา สาขาขามทะเลสอ	16,030	1,762	109,132	10,069,410	10,178,542	1,738,069	9,079,194	10,817,263	10,512,314	1,019,699	31,537	11,563,550	2,737,110	35,296,464
รวม	449,321	37,200	4,714,786	581,609,819	586,324,607	107,127,166	350,745,292	457,872,458	596,467,479	57,866,326	1,789,679	656,123,484	139,017,986	1,839,338,534

ปริมาณงานและการจัดเก็บรายได้ของสำนักงานที่ดิน ประจำปีงบประมาณ พ.ศ. 2567
แจกแจงตามประเภทรายได้ (บาท)

(แบบ 1500)

สำนักงานที่ดิน	ปริมาณงาน (ราย)		รายได้จากค่าธรรมเนียมและอื่นๆ			ภาษีเงินได้ หัก ณ ที่จ่าย			ภาษีธุรกิจเฉพาะ (3.3%)				อากร	รวมรายได้ทั้งสิ้น
	งานทะเบียน	งานรังวัด	รายได้เข้ารัฐ	รายได้นำส่งท้องถิ่น	รวม	นิติบุคคล	บุคคลธรรมดา	รวม	ภาษีธุรกิจเฉพาะ	ภาษีธุรกิจเฉพาะ	ค่าใช้จ่ายใน	รวม		
									เพื่อกรมสรรพากร	เพื่อองค์กรปกครองส่วนท้องถิ่น	การจัดเก็บภาษีอากรให้แก่ราชการส่วนท้องถิ่น			
3%	(97%ของ (0.3%))	(3%ของ0.3%)												
สจ.บุรีรัมย์	42,016	4,801	509,657	50,368,537	50,878,194	7,609,737	29,134,710	36,744,447	44,094,352	4,277,173	132,284	48,503,809	11,245,325	147,371,775
สจ.บุรีรัมย์ สาขากระสัง	19,238	2,082	177,146	10,609,486	10,786,632	257,328	6,188,088	6,445,416	3,512,745	340,753	10,539	3,864,037	3,146,561	24,242,646
สจ.บุรีรัมย์ สาขานางรอง	32,384	3,198	271,631	20,586,001	20,857,632	760,484	10,398,708	11,159,192	8,289,700	804,111	24,869	9,118,680	5,275,908	46,411,412
สจ.บุรีรัมย์ สาขาประโคนชัย	23,661	2,950	264,040	21,293,935	21,557,975	184,857	22,338,926	22,523,783	5,019,017	486,856	15,057	5,520,930	4,988,444	54,591,132
สจ.บุรีรัมย์ สาขาพุทไธสง	26,397	2,188	237,764	14,597,539	14,835,303	27,811	6,681,630	6,709,441	3,297,605	319,876	9,893	3,627,374	4,095,932	29,268,050
สจ.บุรีรัมย์ สาขาลำปลายมาศ	31,693	2,228	262,364	19,730,490	19,992,854	255,298	10,596,628	10,851,926	5,542,676	537,655	16,629	6,096,960	5,854,274	42,796,014
สจ.บุรีรัมย์ สาขาสตึก	25,509	2,122	214,409	15,920,797	16,135,206	174,696	9,262,432	9,437,128	3,824,701	371,008	11,474	4,207,183	4,385,971	34,165,488
สจ.บุรีรัมย์ สาขาคูเมือง	15,930	962	121,600	6,270,431	6,392,031	198,095	2,803,448	3,001,543	1,994,083	193,428	5,982	2,193,493	1,527,391	13,114,458
สจ.บุรีรัมย์ สาขาละหานทราย	6,335	890	81,321	4,098,366	4,179,687	52,629	1,745,969	1,798,598	1,251,972	121,452	3,756	1,377,180	872,990	8,228,455
รวม	223,163	21,421	2,139,932	163,475,582	165,615,514	9,520,935	99,150,539	108,671,474	76,826,851	7,452,312	230,483	84,509,646	41,392,796	400,189,430

ปริมาณงานและการจัดเก็บรายได้ของสำนักงานที่ดิน ประจำปีงบประมาณ พ.ศ. 2567
แจกแจงตามประเภทรายได้ (บาท)

(แบบ 1500)

สำนักงานที่ดิน	ปริมาณงาน (ราย)		รายได้จากค่าธรรมเนียมและอื่นๆ			ภาษีเงินได้ หัก ณ ที่จ่าย			ภาษีธุรกิจเฉพาะ (3.3%)				อากร	รวมรายได้ทั้งสิ้น
	งานทะเบียน	งานรังวัด	รายได้เข้ารัฐ	รายได้นำส่งท้องถิ่น	รวม	นิติบุคคล	บุคคลธรรมดา	รวม	ภาษีธุรกิจเฉพาะ	ภาษีธุรกิจเฉพาะ	ค่าใช้จ่ายใน	รวม		
									เพื่อกรมสรรพากร	เพื่อองค์กรปกครองส่วนท้องถิ่น	การจัดเก็บภาษีอากรให้แก่ราชการส่วนท้องถิ่น			
									3%	(97%)ของ (0.3%)	(3%ของ0.3%)			
สจ.บึงกาฬ	17,053	1,017	176,645	10,178,460	10,355,105	51,301	5,100,017	5,151,318	2,835,154	275,013	8,506	3,118,673	2,785,863	21,410,959
สจ.บึงกาฬ สาขาเซกา	13,233	779	89,115	6,253,037	6,342,152	40,859	3,692,206	3,733,065	1,560,041	151,327	4,680	1,716,048	1,861,457	13,652,722
รวม	30,286	1,796	265,760	16,431,497	16,697,257	92,160	8,792,223	8,884,383	4,395,195	426,340	13,186	4,834,721	4,647,320	35,063,681

ปริมาณงานและการจัดเก็บรายได้ของสำนักงานที่ดิน ประจำปีงบประมาณ พ.ศ. 2567

แจกแจงตามประเภทรายได้ (บาท)

(แบบ 1500)

สำนักงานที่ดิน	ปริมาณงาน (ราย)		รายได้จากค่าธรรมเนียมและอื่นๆ			ภาษีเงินได้ หัก ณ ที่จ่าย			ภาษีธุรกิจเฉพาะ (3.3%)				อากร	รวมรายได้ทั้งสิ้น
	งานทะเบียน	งานรังวัด	รายได้เข้ารัฐ	รายได้นำส่งท้องถิ่น	รวม	นิติบุคคล	บุคคลธรรมดา	รวม	ภาษีธุรกิจเฉพาะ	ภาษีธุรกิจเฉพาะ	ค่าใช้จ่ายใน	รวม		
									เพื่อกรมสรรพากร	เพื่อองค์กรปกครองส่วนท้องถิ่น	การจัดเก็บภาษีอากรให้แก่ราชการส่วนท้องถิ่น			
									3%	(97%)ของ (0.3%)	(3%ของ0.3%)			
สจ.มหาสารคาม	13,680	898	133,563	15,002,306	15,135,869	115,479	9,968,835	10,084,314	3,118,896	302,538	9,357	3,430,791	3,867,503	32,518,477
สจ.มหาสารคาม สาขากันทรวิชัย	109,353	7,665	1,288,535	271,767,895	273,056,430	75,302,200	185,738,253	261,040,453	371,720,039	36,056,999	1,115,165	408,892,203	54,329,725	997,318,811
สจ.มหาสารคาม สาขานาเชือก	20,646	1,023	152,641	12,903,404	13,056,045	56,789	7,501,119	7,557,908	3,826,910	371,219	11,481	4,209,610	3,385,595	28,209,158
สจ.มหาสารคาม สาขาบรบือ	39,697	2,409	279,619	29,137,792	29,417,411	2,150,983	14,605,180	16,756,163	18,306,567	1,775,744	54,920	20,137,231	6,504,474	72,815,279
สจ.มหาสารคาม สาขาพยัคฆภูมิพิสัย	26,046	2,203	249,708	19,556,406	19,806,114	284,787	11,182,321	11,467,108	7,571,758	734,469	22,716	8,328,943	5,227,694	44,829,859
สจ.มหาสารคาม สาขาวาปีปทุม	17,126	972	111,755	8,240,013	8,351,768	74,520	5,293,671	5,368,191	3,947,030	382,873	11,841	4,341,744	2,389,512	20,451,215
สจ.มหาสารคาม สาขาเชียงยืน	37,825	2,382	364,310	27,192,877	27,557,187	438,152	15,160,560	15,598,712	12,491,038	1,211,656	37,474	13,740,168	8,116,139	65,012,206
สจ.มหาสารคาม สาขาโกสุมพิสัย	18,185	644	82,272	5,437,852	5,520,124	126,443	3,353,889	3,480,332	2,651,235	257,173	7,954	2,916,362	1,684,300	13,601,118
รวม	282,558	18,196	2,662,403	389,238,545	391,900,948	78,549,353	252,803,828	331,353,181	423,633,473	41,092,671	1,270,908	465,997,052	85,504,942	1,274,756,123

ปริมาณงานและการจัดเก็บรายได้ของสำนักงานที่ดิน ประจำปีงบประมาณ พ.ศ. 2567
แจกแจงตามประเภทรายได้ (บาท)

(แบบ 1500)

สำนักงานที่ดิน	ปริมาณงาน (ราย)		รายได้จากค่าธรรมเนียมและอื่นๆ			ภาษีเงินได้ หัก ณ ที่จ่าย			ภาษีธุรกิจเฉพาะ (3.3%)				อากร	รวมรายได้ทั้งสิ้น
	งานทะเบียน	งานรังวัด	รายได้เข้ารัฐ	รายได้นำส่งท้องถิ่น	รวม	นิติบุคคล	บุคคลธรรมดา	รวม	ภาษีธุรกิจเฉพาะ	ภาษีธุรกิจเฉพาะ	ค่าใช้จ่ายใน	รวม		
									เพื่อกรมสรรพากร	เพื่อองค์กรปกครองส่วนท้องถิ่น	การจัดเก็บภาษีอากรให้แก่ราชการส่วนท้องถิ่น			
									3%	(97%)ของ (0.3%)	(3%ของ0.3%)			
สจ.มุกดาหาร	44,719	4,252	558,824	39,210,374	39,769,198	1,572,024	19,542,385	21,114,409	21,118,791	2,048,541	63,357	23,230,689	8,418,924	92,533,220
สจ.มุกดาหาร สาขาคำชะอี	20,371	1,302	158,409	4,051,099	4,209,508	5,268	1,294,640	1,299,908	1,243,172	120,594	3,730	1,367,496	1,071,436	7,948,348
รวม	65,090	5,554	717,233	43,261,473	43,978,706	1,577,292	20,837,025	22,414,317	22,361,963	2,169,135	67,087	24,598,185	9,490,360	100,481,568

ปริมาณงานและการจัดเก็บรายได้ของสำนักงานที่ดิน ประจำปีงบประมาณ พ.ศ. 2567
แจกแจงตามประเภทรายได้ (บาท)

(แบบ 1500)

สำนักงานที่ดิน	ปริมาณงาน (ราย)		รายได้จากค่าธรรมเนียมและอื่นๆ			ภาษีเงินได้ หัก ณ ที่จ่าย			ภาษีธุรกิจเฉพาะ (3.3%)				อากร	รวมรายได้ทั้งสิ้น
	งานทะเบียน	งานรังวัด	รายได้เข้ารัฐ	รายได้นำส่งท้องถิ่น	รวม	นิติบุคคล	บุคคลธรรมดา	รวม	ภาษีธุรกิจเฉพาะ เพื่อกรมสรรพากร	ภาษีธุรกิจเฉพาะ เพื่อองค์กร ปกครองส่วน ท้องถิ่น	ค่าใช้จ่ายใน การจัดเก็บ ภาษีอากรให้ แก่ราชการ ส่วนท้องถิ่น	รวม		
									3%	(97%)ของ (0.3%)	(3%ของ0.3%)			
สจ.ยโสธร	38,669	2,172	612,792	37,366,521	37,979,313	828,032	21,567,907	22,395,939	13,930,559	1,351,299	41,793	15,323,651	8,062,997	83,761,900
สจ.ยโสธร สาขาคำเขื่อนแก้ว	15,696	1,405	183,878	11,577,946	11,761,824	272,995	5,307,751	5,580,746	2,791,647	270,798	8,375	3,070,820	2,608,018	23,021,408
สจ.ยโสธร สาขามหาชนะชัย	12,837	1,243	208,747	10,858,777	11,067,524	11,700	4,642,996	4,654,696	1,586,979	153,947	4,761	1,745,687	2,947,410	20,415,317
สจ.ยโสธร สาขาเลิงนกทา	13,495	856	127,964	12,008,446	12,136,410	112,180	7,765,177	7,877,357	2,872,229	278,619	8,617	3,159,465	2,795,740	25,968,972
สจ.ยโสธร สาขาकुุดชุม	19,548	1,118	153,086	9,537,667	9,690,753	17,742	4,738,392	4,756,134	2,149,468	208,507	6,449	2,364,424	2,619,262	19,430,573
รวม	100,245	6,794	1,286,467	81,349,357	82,635,824	1,242,649	44,022,223	45,264,872	23,330,882	2,263,170	69,995	25,664,047	19,033,427	172,598,170

ปริมาณงานและการจัดเก็บรายได้ของสำนักงานที่ดิน ประจำปีงบประมาณ พ.ศ. 2567

แจกแจงตามประเภทรายได้ (บาท)

(แบบ 1500)

สำนักงานที่ดิน	ปริมาณงาน (ราย)		รายได้จากค่าธรรมเนียมและอื่นๆ			ภาษีเงินได้ หัก ณ ที่จ่าย			ภาษีธุรกิจเฉพาะ (3.3%)				อากร	รวมรายได้ทั้งสิ้น
	งานทะเบียน	งานรังวัด	รายได้เข้ารัฐ	รายได้นำส่งท้องถิ่น	รวม	นิติบุคคล	บุคคลธรรมดา	รวม	ภาษีธุรกิจเฉพาะ	ภาษีธุรกิจเฉพาะ	ค่าใช้จ่ายใน	รวม		
									เพื่อกรมสรรพากร	เพื่อองค์กรปกครองส่วนท้องถิ่น	การจัดเก็บภาษีอากรให้แก่ราชการส่วนท้องถิ่น			
									3%	(97%)ของ (0.3%)	(3%ของ0.3%)			
สจ.ร้อยเอ็ด	42,020	4,110	579,465	58,941,497	59,520,962	3,813,383	37,143,694	40,957,077	32,927,963	3,194,031	98,784	36,220,778	13,540,661	150,239,478
สจ.ร้อยเอ็ด สาขาจตุรพักตรพิมาน	20,778	1,222	178,798	11,911,921	12,090,719	22,712	6,644,815	6,667,527	2,435,746	236,280	7,308	2,679,334	3,162,267	24,599,847
สจ.ร้อยเอ็ด สาขาธวัชบุรี	24,814	1,935	284,878	19,849,715	20,134,593	1,011,720	11,520,000	12,531,720	8,652,870	839,345	25,959	9,518,174	5,314,096	47,498,583
สจ.ร้อยเอ็ด สาขาปทุมรัตต์	19,662	942	114,230	7,171,027	7,285,257	25,000	3,877,286	3,902,286	1,613,538	156,525	4,841	1,774,904	2,105,181	15,067,628
สจ.ร้อยเอ็ด สาขาพนมไพร	36,762	1,304	168,913	12,755,286	12,924,199	41,359	6,316,684	6,358,043	3,039,159	294,827	9,118	3,343,104	3,075,568	25,700,914
สจ.ร้อยเอ็ด สาขาสุวรรณภูมิ	43,491	2,435	343,759	22,473,610	22,817,369	86,037	13,139,260	13,225,297	5,071,872	492,002	15,217	5,579,091	6,113,984	47,735,741
สจ.ร้อยเอ็ด สาขาอาจสามารถ	16,135	1,052	171,391	8,490,102	8,661,493	29,650	4,130,638	4,160,288	1,990,089	193,048	5,971	2,189,108	2,262,098	17,272,987
สจ.ร้อยเอ็ด สาขาเกษตรวิสัย	19,224	1,467	178,795	13,594,519	13,773,314	491,040	6,845,501	7,336,541	4,008,783	388,862	12,027	4,409,672	3,390,985	28,910,512
สจ.ร้อยเอ็ด สาขาเสลภูมิ	20,690	1,246	209,889	16,452,890	16,662,779	38,306	10,778,819	10,817,125	3,195,678	310,004	9,588	3,515,270	4,406,072	35,401,246
สจ.ร้อยเอ็ด สาขาโพนทอง	25,621	1,729	245,601	20,226,768	20,472,369	189,847	9,263,674	9,453,521	3,681,653	358,294	11,081	4,051,028	5,162,336	39,139,254
รวม	269,197	17,442	2,475,719	191,867,335	194,343,054	5,749,054	109,660,371	115,409,425	66,617,351	6,463,218	199,894	73,280,463	48,533,248	431,566,190

ปริมาณงานและการจัดเก็บรายได้ของสำนักงานที่ดิน ประจำปีงบประมาณ พ.ศ. 2567
แจกแจงตามประเภทรายได้ (บาท)

(แบบ 1500)

สำนักงานที่ดิน	ปริมาณงาน (ราย)		รายได้จากค่าธรรมเนียมและอื่นๆ			ภาษีเงินได้ หัก ณ ที่จ่าย			ภาษีธุรกิจเฉพาะ (3.3%)				อากร	รวมรายได้ทั้งสิ้น
	งานทะเบียน	งานรังวัด	รายได้เข้ารัฐ	รายได้นำส่งท้องถิ่น	รวม	นิติบุคคล	บุคคลธรรมดา	รวม	ภาษีธุรกิจเฉพาะ	ภาษีธุรกิจเฉพาะ	ค่าใช้จ่ายใน	รวม		
									เพื่อกรมสรรพากร	เพื่อองค์กรปกครองส่วนท้องถิ่น	การจัดเก็บภาษีอากรให้แก่ราชการส่วนท้องถิ่น			
									3%	(97%)ของ (0.3%)	(3%ของ0.3%)			
สจ.เลย	19,823	1,806	178,602	18,288,481	18,467,083	115,935	9,101,029	9,216,964	4,345,777	421,563	13,038	4,780,378	4,815,810	37,280,235
สจ.เลย สาขาด่านซ้าย	44,719	4,252	558,824	39,210,374	39,769,198	1,572,024	19,542,385	21,114,409	21,118,791	2,048,541	63,357	23,230,689	8,418,924	92,533,220
สจ.เลย สาขาภูกระดึง	20,371	1,302	158,409	4,051,099	4,209,508	5,268	1,294,640	1,299,908	1,243,172	120,594	3,730	1,367,496	1,071,436	7,948,348
สจ.เลย สาขาวังสะพุง	29,629	2,948	349,143	663,305	1,012,448	1,102,208	2,004,654	3,106,862	1,784,725	173,151	5,355	1,963,231	10,637,838	16,720,379
สจ.เลย สาขาเชียงคาน	7,662	395	25,684	22,766	48,450	0	76,575	76,575	51,762	4,608	142	56,512	731,602	913,139
รวม	122,204	10,703	1,270,662	62,236,025	63,506,687	2,795,435	32,019,283	34,814,718	28,544,227	2,768,457	85,622	31,398,306	25,675,610	155,395,321

ปริมาณงานและการจัดเก็บรายได้ของสำนักงานที่ดิน ประจำปีงบประมาณ พ.ศ. 2567
แจกแจงตามประเภทรายได้ (บาท)

(แบบ 1500)

สำนักงานที่ดิน	ปริมาณงาน (ราย)		รายได้จากค่าธรรมเนียมและอื่นๆ			ภาษีเงินได้ หัก ณ ที่จ่าย			ภาษีธุรกิจเฉพาะ (3.3%)				อากร	รวมรายได้ทั้งสิ้น
	งานทะเบียน	งานรังวัด	รายได้เข้ารัฐ	รายได้นำส่งท้องถิ่น	รวม	นิติบุคคล	บุคคลธรรมดา	รวม	ภาษีธุรกิจเฉพาะ	ภาษีธุรกิจเฉพาะ	ค่าใช้จ่ายใน	รวม		
									เพื่อกรมสรรพากร	เพื่อองค์กรปกครองส่วนท้องถิ่น	การจัดเก็บภาษีอากรให้แก่ราชการส่วนท้องถิ่น			
									3%	(97%)ของ (0.3%)	(3%ของ0.3%)			
สจ.ศรีสะเกษ	51,906	3,459	502,846	42,428,774	42,931,620	3,349,571	20,405,698	23,755,269	20,897,804	2,027,058	62,693	22,987,555	9,616,460	99,290,904
สจ.ศรีสะเกษ สาขากันทรลักษณ์	27,274	2,494	366,986	19,163,468	19,530,454	1,016,305	8,260,015	9,276,320	6,917,480	671,013	20,753	7,609,246	4,611,782	41,027,802
สจ.ศรีสะเกษ สาขากันทรารมย์	33,815	2,534	306,752	17,212,678	17,519,430	229,981	6,426,654	6,656,635	5,092,539	493,996	15,278	5,601,813	4,358,713	34,136,591
สจ.ศรีสะเกษ สาขาขุนซัน	22,648	2,387	254,140	10,009,145	10,263,285	58,106	3,589,732	3,647,838	2,358,217	228,766	7,075	2,594,058	2,682,893	19,188,074
สจ.ศรีสะเกษ สาขาขุนหาญ	21,824	1,586	171,608	8,667,114	8,838,722	137,739	3,979,491	4,117,230	2,186,309	212,079	6,559	2,404,947	2,513,630	17,874,529
สจ.ศรีสะเกษ สาขาปรังคัง	18,378	1,098	107,636	4,529,825	4,637,461	0	1,486,546	1,486,546	986,792	95,734	2,961	1,085,487	1,267,849	8,477,343
สจ.ศรีสะเกษ สาขาราษีไศล	26,911	1,515	214,502	9,506,962	9,721,464	6,426	4,092,408	4,098,834	1,869,429	181,291	5,607	2,056,327	2,755,899	18,632,524
สจ.ศรีสะเกษ สาขาอุทุมพรพิสัย	34,100	2,554	335,376	16,808,761	17,144,137	53,712	7,522,269	7,575,981	3,832,017	371,734	11,497	4,215,248	4,396,120	33,331,486
รวม	236,856	17,627	2,259,846	128,326,727	130,586,573	4,851,840	55,762,813	60,614,653	44,140,587	4,281,671	132,423	48,554,681	32,203,346	271,959,253

ปริมาณงานและการจัดเก็บรายได้ของสำนักงานที่ดิน ประจำปีงบประมาณ พ.ศ. 2567

แจกแจงตามประเภทรายได้ (บาท)

(แบบ 1500)

สำนักงานที่ดิน	ปริมาณงาน (ราย)		รายได้จากค่าธรรมเนียมและอื่นๆ			ภาษีเงินได้ หัก ณ ที่จ่าย			ภาษีธุรกิจเฉพาะ (3.3%)				อากร	รวมรายได้ทั้งสิ้น
	งานทะเบียน	งานรังวัด	รายได้เข้ารัฐ	รายได้นำส่งท้องถิ่น	รวม	นิติบุคคล	บุคคลธรรมดา	รวม	ภาษีธุรกิจเฉพาะ	ภาษีธุรกิจเฉพาะ	ค่าใช้จ่ายใน	รวม		
									เพื่อกรมสรรพากร	เพื่อองค์กรปกครองส่วนท้องถิ่น	การจัดเก็บภาษีอากรให้แก่ราชการส่วนท้องถิ่น			
									3%	(97%)ของ (0.3%)	(3%ของ0.3%)			
สจ.สกลนคร	45,376	3,765	428,143	49,202,273	49,630,416	2,118,726	33,210,190	35,328,916	27,068,476	2,625,652	81,206	29,775,334	10,547,184	125,281,850
สจ.สกลนคร สาขาบ้านม่วง	12,174	606	87,149	7,057,466	7,144,615	93,800	4,114,698	4,208,498	2,062,816	200,098	6,189	2,269,103	1,639,532	15,261,748
สจ.สกลนคร สาขาพรรณานิคม	23,054	1,770	251,130	8,461,554	8,712,684	185,490	5,232,314	5,417,804	1,871,594	181,561	5,615	2,058,770	2,283,361	18,472,619
สจ.สกลนคร สาขาพังโคน	16,295	877	93,203	8,730,179	8,823,382	53,280	5,112,577	5,165,857	2,097,868	203,496	6,294	2,307,658	2,073,915	18,370,812
สจ.สกลนคร สาขาวารินนิวาส	23,410	1,917	211,002	18,175,787	18,386,789	573,280	9,794,182	10,367,462	5,873,178	569,704	17,620	6,460,502	4,016,517	39,231,270
สจ.สกลนคร สาขาวาริชภูมิ	17,190	1,186	104,791	6,589,005	6,693,796	34,500	4,041,822	4,076,322	1,379,735	133,843	4,139	1,517,717	1,659,369	13,947,204
สจ.สกลนคร สาขาสว่างแดนดิน	30,229	2,776	349,949	29,799,621	30,149,570	804,357	18,378,782	19,183,139	10,275,448	996,758	30,828	11,303,034	6,372,989	67,008,732
สจ.สกลนคร สาขาอากาศอำนวย	13,696	1,694	160,481	8,367,117	8,527,598	41,233	5,103,657	5,144,890	1,911,875	185,463	5,736	2,103,074	2,042,960	17,818,522
สจ.สกลนคร สาขากุสุมาลย์	12,620	2,123	180,883	9,694,229	9,875,112	1,200	5,700,511	5,701,711	2,401,704	232,974	7,205	2,641,883	2,135,701	20,354,407
รวม	194,044	16,714	1,866,731	146,077,231	147,943,962	3,905,866	90,688,733	94,594,599	54,942,694	5,329,549	164,832	60,437,075	32,771,528	335,747,164

ปริมาณงานและการจัดเก็บรายได้ของสำนักงานที่ดิน ประจำปีงบประมาณ พ.ศ. 2567

แจกแจงตามประเภทรายได้ (บาท)

(แบบ 1500)

สำนักงานที่ดิน	ปริมาณงาน (ราย)		รายได้จากค่าธรรมเนียมและอื่นๆ			ภาษีเงินได้ หัก ณ ที่จ่าย			ภาษีธุรกิจเฉพาะ (3.3%)				อากร	รวมรายได้ทั้งสิ้น
	งานทะเบียน	งานรังวัด	รายได้เข้ารัฐ	รายได้นำส่งท้องถิ่น	รวม	นิติบุคคล	บุคคลธรรมดา	รวม	ภาษีธุรกิจเฉพาะ	ภาษีธุรกิจเฉพาะ	ค่าใช้จ่ายใน	รวม		
									เพื่อกรมสรรพากร	เพื่อองค์กรปกครองส่วนท้องถิ่น	การจัดเก็บภาษีอากรให้แก่ราชการส่วนท้องถิ่น			
									3%	(97%)ของ (0.3%)	(3%ของ0.3%)			
สจ.สุรินทร์	46,885	4,182	608,379	47,349,935	47,958,314	2,675,524	23,916,496	26,592,020	30,304,903	2,939,639	90,917	33,335,459	11,494,916	119,380,709
สจ.สุรินทร์ สาขาจอมพระ	11,498	833	100,307	6,386,287	6,486,594	99,813	3,673,444	3,773,257	2,389,519	231,781	7,168	2,628,468	2,244,793	15,133,112
สจ.สุรินทร์ สาขาชุมพลบุรี	12,271	1,077	137,011	7,650,150	7,787,161	9,500	5,484,066	5,493,566	1,816,608	176,215	5,450	1,998,273	2,284,812	17,563,812
สจ.สุรินทร์ สาขาท่าตูม	19,268	1,896	206,140	10,302,513	10,508,653	85,592	4,441,643	4,527,235	2,641,463	256,237	7,925	2,905,625	3,277,430	21,218,943
สจ.สุรินทร์ สาขาปราสาท	24,785	3,653	294,365	20,444,293	20,738,658	190,783	10,580,692	10,771,475	5,018,763	486,820	15,056	5,520,639	5,731,750	42,762,522
สจ.สุรินทร์ สาขารัตนบุรี	23,371	1,802	186,072	10,447,828	10,633,900	77,344	4,389,481	4,466,825	2,567,271	249,048	7,702	2,824,021	3,221,495	21,146,241
สจ.สุรินทร์ สาขาศีขรภูมิ	21,071	1,733	218,236	13,668,350	13,886,586	84,427	6,139,584	6,224,011	3,215,563	311,930	9,647	3,537,140	3,719,533	27,367,270
สจ.สุรินทร์ สาขาสังขะ	29,903	1,435	158,159	12,282,166	12,440,325	214,378	5,476,689	5,691,067	3,712,217	360,095	11,137	4,083,449	3,224,826	25,439,667
สจ.สุรินทร์ ส่วนแยกสำโรงทาบ	11,445	752	133,585	4,583,378	4,716,963	11,880	2,014,001	2,025,881	1,647,537	159,817	4,943	1,812,297	1,929,479	10,484,620
รวม	200,497	17,363	2,042,254	133,114,900	135,157,154	3,449,241	66,116,096	69,565,337	53,313,844	5,171,582	159,945	58,645,371	37,129,034	300,496,896

ปริมาณงานและการจัดเก็บรายได้ของสำนักงานที่ดิน ประจำปีงบประมาณ พ.ศ. 2567
แจกแจงตามประเภทรายได้ (บาท)

(แบบ 1500)

สำนักงานที่ดิน	ปริมาณงาน (ราย)		รายได้จากค่าธรรมเนียมและอื่นๆ			ภาษีเงินได้ หัก ณ ที่จ่าย			ภาษีธุรกิจเฉพาะ (3.3%)				อากร	รวมรายได้ทั้งสิ้น
	งานทะเบียน	งานรังวัด	รายได้เข้ารัฐ	รายได้นำส่งท้องถิ่น	รวม	นิติบุคคล	บุคคลธรรมดา	รวม	ภาษีธุรกิจเฉพาะ	ภาษีธุรกิจเฉพาะ	ค่าใช้จ่ายใน	รวม		
									เพื่อกรมสรรพากร	เพื่อองค์กรปกครองส่วนท้องถิ่น	การจัดเก็บภาษีอากรให้แก่ราชการส่วนท้องถิ่น			
									3%	(97%)ของ (0.3%)	(3%ของ0.3%)			
สจ.หนองคาย	35,213	2,882	392,064	47,192,502	47,584,566	3,717,253	30,185,421	33,902,674	24,752,722	2,401,033	74,259	27,228,014	11,099,638	119,814,892
สจ.หนองคาย สาขาท่าบ่อ	22,149	1,385	223,142	17,148,902	17,372,044	65,343	10,350,084	10,415,427	4,674,090	453,397	14,023	5,141,510	4,349,211	37,278,192
สจ.หนองคาย สาขาโพนพิสัย	18,250	1,861	214,285	13,065,968	13,280,253	113,123	6,970,430	7,083,553	3,738,435	362,635	11,216	4,112,286	3,796,920	28,273,012
รวม	75,612	6,128	829,491	77,407,372	78,236,863	3,895,719	47,505,935	51,401,654	33,165,247	3,217,065	99,498	36,481,810	19,245,769	185,366,096

ปริมาณงานและการจัดเก็บรายได้ของสำนักงานที่ดิน ประจำปีงบประมาณ พ.ศ. 2567
แจกแจงตามประเภทรายได้ (บาท)

(แบบ 1500)

สำนักงานที่ดิน	ปริมาณงาน (ราย)		รายได้จากค่าธรรมเนียมและอื่นๆ			ภาษีเงินได้ หัก ณ ที่จ่าย			ภาษีธุรกิจเฉพาะ (3.3%)				อากร	รวมรายได้ทั้งสิ้น
	งานทะเบียน	งานรังวัด	รายได้เข้ารัฐ	รายได้นำส่งท้องถิ่น	รวม	นิติบุคคล	บุคคลธรรมดา	รวม	ภาษีธุรกิจเฉพาะ	ภาษีธุรกิจเฉพาะ	ค่าใช้จ่ายใน	รวม		
									เพื่อกรมสรรพากร	เพื่อองค์กรปกครองส่วนท้องถิ่น	การจัดเก็บภาษีอากรให้แก่ราชการส่วนท้องถิ่น			
									3%	(97%)ของ (0.3%)	(3%ของ0.3%)			
สจ.หนองบัวลำภู	31,316	2,179	415,136	39,896,331	40,311,467	362,877	23,412,896	23,775,773	10,963,279	1,063,448	32,890	12,059,617	9,340,564	85,487,421
สจ.หนองบัวลำภู สาขาศรีบุญเรือง	20,266	1,288	149,244	13,972,055	14,121,299	337,507	7,211,955	7,549,462	4,387,692	425,612	13,163	4,826,467	3,547,653	30,044,881
รวม	51,582	3,467	564,380	53,868,386	54,432,766	700,384	30,624,851	31,325,235	15,350,971	1,489,060	46,053	16,886,084	12,888,217	115,532,302

ปริมาณงานและการจัดเก็บรายได้ของสำนักงานที่ดิน ประจำปีงบประมาณ พ.ศ. 2567
แจกแจงตามประเภทรายได้ (บาท)

(แบบ 1500)

สำนักงานที่ดิน	ปริมาณงาน (ราย)		รายได้จากค่าธรรมเนียมและอื่นๆ			ภาษีเงินได้ หัก ณ ที่จ่าย			ภาษีธุรกิจเฉพาะ (3.3%)				อากร	รวมรายได้ทั้งสิ้น
	งานทะเบียน	งานรังวัด	รายได้เข้ารัฐ	รายได้นำส่งท้องถิ่น	รวม	นิติบุคคล	บุคคลธรรมดา	รวม	ภาษีธุรกิจเฉพาะ	ภาษีธุรกิจเฉพาะ	ค่าใช้จ่ายใน	รวม		
									เพื่อกรมสรรพากร	เพื่อองค์กรปกครองส่วนท้องถิ่น	การจัดเก็บภาษีอากรให้แก่ราชการส่วนท้องถิ่น			
									3%	(97%)ของ (0.3%)	(3%ของ0.3%)			
สจ.อำนาจเจริญ	42,326	4,363	493,900	36,675,368	37,169,268	1,642,295	19,244,037	20,886,332	13,431,785	1,302,900	40,296	14,774,981	8,445,771	81,276,352
สจ.อำนาจเจริญ สาขาห้วยตะพาน	17,157	969	100,223	4,804,448	4,904,671	41,497	2,511,810	2,553,307	901,410	87,442	2,704	991,556	1,335,138	9,784,672
สจ.อำนาจเจริญ ส่วนแยกพนา	11,888	638	80,227	2,894,671	2,974,898	0	1,225,786	1,225,786	655,877	63,619	1,968	721,464	879,743	5,801,891
รวม	71,371	5,970	674,350	44,374,487	45,048,837	1,683,792	22,981,633	24,665,425	14,989,072	1,453,961	44,968	16,488,001	10,660,652	96,862,915

ปริมาณงานและการจัดเก็บรายได้ของสำนักงานที่ดิน ประจำปีงบประมาณ พ.ศ. 2567

แจกแจงตามประเภทรายได้ (บาท)

(แบบ 1500)

สำนักงานที่ดิน	ปริมาณงาน (ราย)		รายได้จากค่าธรรมเนียมและอื่นๆ			ภาษีเงินได้ หัก ณ ที่จ่าย			ภาษีธุรกิจเฉพาะ (3.3%)				อากร	รวมรายได้ทั้งสิ้น
	งานทะเบียน	งานรังวัด	รายได้เข้ารัฐ	รายได้นำส่งท้องถิ่น	รวม	นิติบุคคล	บุคคลธรรมดา	รวม	ภาษีธุรกิจเฉพาะ	ภาษีธุรกิจเฉพาะ	ค่าใช้จ่ายใน	รวม		
									เพื่อกรมสรรพากร	เพื่อองค์กรปกครองส่วนท้องถิ่น	การจัดเก็บภาษีอากรให้แก่ราชการส่วนท้องถิ่น			
3%	(97%)ของ (0.3%)	(3%ของ0.3%)												
สจ.อุดรธานี	89,728	7,263	1,185,794	173,657,823	174,843,617	20,833,642	148,526,033	169,359,675	123,354,670	11,964,687	370,042	135,689,399	35,776,031	515,668,722
สจ.อุดรธานี สาขากุมภวาปี	69,838	2,079	260,737	20,366,395	20,627,132	465,521	12,685,505	13,151,026	5,992,498	581,293	17,978	6,591,769	5,505,895	45,875,822
สจ.อุดรธานี สาขาบ้านดุง	22,439	1,066	153,990	13,353,531	13,507,521	105,252	8,043,737	8,148,989	2,469,314	239,528	7,408	2,716,250	3,409,114	27,781,874
สจ.อุดรธานี สาขาบ้านผือ	24,203	606	117,906	12,315,085	12,432,991	165,565	7,293,796	7,459,361	3,155,604	306,102	9,467	3,471,173	3,303,706	26,667,231
สจ.อุดรธานี สาขาศรีธาตุ	26,353	679	91,288	8,093,284	8,184,572	9,000	4,472,435	4,481,435	1,191,465	115,575	3,574	1,310,614	1,916,523	15,893,144
สจ.อุดรธานี สาขาหนองวัวซอ	19,206	480	63,393	6,138,581	6,201,974	18,858	4,639,392	4,658,250	1,611,906	156,355	4,836	1,773,097	1,776,063	14,409,384
สจ.อุดรธานี สาขาหนองหาน	25,294	2,310	276,768	22,280,534	22,557,302	252,806	13,143,191	13,395,997	5,043,365	489,223	15,131	5,547,719	6,078,157	47,579,175
สจ.อุดรธานี สาขาเพ็ญ	29,631	2,039	273,223	18,007,539	18,280,762	105,700	11,012,834	11,118,534	4,465,577	433,174	13,397	4,912,148	4,889,827	39,201,271
สจ.อุดรธานี ส่วนแยกทุ่งฝน	15,824	525	54,164	3,688,911	3,743,075	30,204	1,930,138	1,960,342	904,600	87,751	2,714	995,065	1,033,452	7,731,934
สจ.อุดรธานี ส่วนแยกน้ำโสม	11,768	200	13,118	3,252,528	3,265,646	244,448	1,210,153	1,454,601	1,248,346	121,094	3,745	1,373,185	592,326	6,685,758
สจ.อุดรธานี ส่วนแยกโนนสะอาด	15,657	397	53,842	4,839,100	4,892,942	11,220	2,902,928	2,914,148	716,883	69,542	2,151	788,576	1,305,589	9,901,255
สจ.อุดรธานี สาขาकुจัด	26,281	857	117,281	8,496,880	8,614,161	2,500	6,005,478	6,007,978	1,968,309	190,928	5,905	2,165,142	2,475,510	19,262,791
รวม	376,222	18,501	2,661,504	294,490,191	297,151,695	22,244,716	221,865,620	244,110,336	152,122,537	14,755,252	456,348	167,334,137	68,062,193	776,658,361

ปริมาณงานและการจัดเก็บรายได้ของสำนักงานที่ดิน ประจำปีงบประมาณ พ.ศ. 2567

แจกแจงตามประเภทรายได้ (บาท)

(แบบ 1500)

สำนักงานที่ดิน	ปริมาณงาน (ราย)		รายได้จากค่าธรรมเนียมและอื่นๆ			ภาษีเงินได้ หัก ณ ที่จ่าย			ภาษีธุรกิจเฉพาะ (3.3%)				อากร	รวมรายได้ทั้งสิ้น
	งานทะเบียน	งานรังวัด	รายได้เข้ารัฐ	รายได้นำส่งท้องถิ่น	รวม	นิติบุคคล	บุคคลธรรมดา	รวม	ภาษีธุรกิจเฉพาะ	ภาษีธุรกิจเฉพาะ	ค่าใช้จ่ายใน	รวม		
									เพื่อกรมสรรพากร	เพื่อองค์กรปกครองส่วนท้องถิ่น	การจัดเก็บภาษีอากรให้แก่ราชการส่วนท้องถิ่น			
									3%	(97%)ของ (0.3%)	(3%ของ0.3%)			
สจ.อุบลราชธานี	41,082	5,073	1,022,883	110,601,121	111,624,004	18,255,000	63,371,757	81,626,757	89,373,695	8,669,341	268,124	98,311,160	19,924,598	311,486,519
สจ.อุบลราชธานี สาขาตระการพิพผล	30,298	2,475	381,636	19,332,112	19,713,748	613,300	8,442,265	9,055,565	4,997,194	484,729	14,992	5,496,915	4,702,711	38,968,939
สจ.อุบลราชธานี สาขาน้ำยืน	21,650	988	145,044	8,050,717	8,195,761	90,289	5,083,259	5,173,548	2,176,058	211,073	6,528	2,393,659	1,846,758	17,609,726
สจ.อุบลราชธานี สาขาพิบูลมังสาหาร	30,191	2,541	400,897	27,251,490	27,652,387	508,330	14,554,842	15,063,172	8,114,850	787,166	24,345	8,926,361	6,674,479	58,316,399
สจ.อุบลราชธานี สาขาม่วงสามสิบ	22,380	966	160,331	11,893,349	12,053,680	71,090	5,392,145	5,463,235	2,489,599	241,488	7,469	2,738,556	3,151,746	23,407,217
สจ.อุบลราชธานี สาขาวารินชำราบ	51,069	3,610	541,076	58,562,680	59,103,756	2,428,858	35,964,188	38,393,046	26,608,045	2,581,046	79,826	29,268,917	12,647,387	139,413,106
สจ.อุบลราชธานี สาขาเขมรรัฐ	18,784	1,990	113,577	4,702,180	4,815,757	0	2,136,607	2,136,607	1,083,660	105,124	3,251	1,192,035	1,347,401	9,491,800
สจ.อุบลราชธานี สาขาเขื่องใน	22,056	1,436	216,281	14,848,781	15,065,062	75,757	8,059,566	8,135,323	6,087,750	590,527	18,264	6,696,541	5,726,319	35,623,245
สจ.อุบลราชธานี สาขาเดชอุดม	31,656	2,536	255,327	11,974,634	12,229,961	107,030	5,207,118	5,314,148	2,325,485	225,592	6,977	2,558,054	2,937,222	23,039,385
สจ.อุบลราชธานี สาขาศรีเมืองใหม่	15,369	606	359,376	27,667,798	28,027,174	89,566	15,384,813	15,474,379	8,651,655	839,229	25,956	9,516,840	6,631,721	59,650,114
รวม	284,535	22,221	3,596,428	294,884,862	298,481,290	22,239,220	163,596,560	185,835,780	151,907,991	14,735,315	455,732	167,099,038	65,590,342	717,006,450

ภาคใต้

ปริมาณงานและการจัดเก็บรายได้ของสำนักงานที่ดิน ประจำปีงบประมาณ พ.ศ. 2568
แจกแจงตามประเภทรายได้ (บาท)

(แบบ 1500)

ลำดับ	จังหวัด	ปริมาณงาน (ราย)		รายได้จากค่าธรรมเนียมและอื่นๆ			ภาษีเงินได้ หัก ณ ที่จ่าย			ภาษีธุรกิจเฉพาะ (3.3%)				อากร	รวมรายได้ทั้งสิ้น
		งานทะเบียน	งานรังวัด	รายได้เข้ารัฐ	รายได้นำส่งท้องถิ่น	รวม	นิติบุคคล	บุคคลธรรมดา	รวม	ภาษีธุรกิจเฉพาะเพื่อกรรมสรรพากร	ภาษีธุรกิจเฉพาะเพื่อองค์กรปกครองส่วนท้องถิ่น	ค่าใช้จ่ายในการจัดเก็บภาษีอากรให้แก่ราชการส่วนท้องถิ่น	รวม		
										3%	(97%)ของ (0.3%)	(3%ของ0.3%)			
1	กระบี่	101,814	6,081	726,180	144,258,962	144,985,142	16,464,219	97,054,836	113,519,055	124,755,701	12,137,271	375,379	137,268,351	32,956,372	428,728,920
2	ชุมพร	170,876	6,078	736,477	110,381,286	111,117,763	5,333,572	69,682,345	75,015,917	75,155,987	7,290,195	225,469	82,671,651	32,229,217	301,034,548
3	ตรัง	121,183	7,010	840,161	107,330,110	108,170,270	9,313,696	66,753,110	76,066,806	78,771,117	7,640,823	236,315	86,648,255	28,809,032	299,694,364
4	นครศรีธรรมราช	297,295	14,596	2,111,710	284,425,271	286,536,980	22,024,513	160,063,751	182,088,264	182,938,553	17,745,134	548,818	201,232,505	74,381,792	744,239,542
5	นราธิวาส	97,426	3,421	698,928	1,161,712	1,860,640	659,802	3,666,631	4,326,433	1,754,592	170,302	5,267	1,930,161	20,099,743	28,216,977
6	ปัตตานี	86,460	5,843	846,670	1,523,275	2,369,945	1,136,548	2,326,276	3,462,824	1,613,188	158,302	4,895	1,776,385	14,216,701	21,825,855
7	พังงา	71,176	3,726	413,845	89,633,881	90,047,726	24,163,443	52,914,881	77,078,324	108,097,689	10,485,506	324,295	118,907,490	21,358,975	307,392,515
8	พัทลุง	110,842	6,403	819,697	81,235,995	82,055,692	1,368,931	51,919,412	53,288,343	36,666,263	3,556,669	110,000	40,332,932	22,601,858	198,278,825
9	ภูเก็ต	107,765	6,721	1,622,536	935,241,175	936,863,711	374,174,077	545,366,763	919,540,840	1,481,359,523	143,692,192	4,444,089	1,629,495,804	183,751,041	3,669,651,396
10	ยะลา	77,520	4,617	596,685	966,905	1,563,590	1,303,924	2,777,653	4,081,577	2,235,029	216,468	6,695	2,458,192	16,661,477	24,764,836
11	ระนอง	30,873	1,084	125,541	29,484,643	29,610,184	2,181,342	20,188,643	22,369,985	20,027,585	1,942,681	60,083	22,030,349	6,387,227	80,397,745
12	สงขลา	289,968	17,450	2,313,937	384,398,546	386,712,483	47,556,113	275,953,916	323,510,029	363,989,860	35,307,274	1,091,979	400,389,113	106,630,798	1,217,242,424
13	สตูล	35,664	3,094	393,736	611,326	1,005,062	640,535	2,338,198	2,978,733	1,146,004	111,453	3,447	1,260,904	14,966,982	20,211,681
14	สุราษฎร์ธานี	250,297	14,622	2,510,452	552,254,453	554,764,905	80,062,002	329,000,857	409,062,859	474,457,740	46,022,604	1,423,380	521,903,724	120,714,726	1,606,446,214
	รวม	1,849,159	100,746	14,756,555	2,722,907,540	2,737,664,093	586,382,717	1,680,007,272	2,266,389,989	2,952,968,831	286,476,874	8,860,111	3,248,305,816	695,765,941	8,948,125,842

ปริมาณงานและการจัดเก็บรายได้ของสำนักงานที่ดิน ประจำปีงบประมาณ พ.ศ. 2567
 แยกแยะตามประเภทรายได้ (บาท)

(แบบ 1500)

สำนักงานที่ดิน	ปริมาณงาน (ราย)		รายได้จากค่าธรรมเนียมและอื่นๆ			ภาษีเงินได้ หัก ณ ที่จ่าย			ภาษีธุรกิจเฉพาะ (3.3%)				อากร	รวมรายได้ทั้งสิ้น
	งานทะเบียน	งานรังวัด	รายได้เข้ารัฐ	รายได้นำส่งท้องถิ่น	รวม	นิติบุคคล	บุคคลธรรมดา	รวม	ภาษีธุรกิจเฉพาะ	ภาษีธุรกิจเฉพาะ	ค่าใช้จ่ายใน	รวม		
									เพื่อกรมสรรพากร	เพื่อองค์กรปกครองส่วนท้องถิ่น	การจัดเก็บภาษีอากรให้แก่ราชการส่วนท้องถิ่น			
									3%	(97%)ของ (0.3%)	(3%ของ0.3%)			
สจ.กระบี่	36,371	3,561	418,829	95,093,093	95,511,922	14,851,518	63,281,064	78,132,582	106,493,379	10,365,805	320,592	117,179,776	20,333,299	311,157,579
สจ.กระบี่ สาขาคลองท่อม	20,354	869	115,416	18,082,090	18,197,506	307,763	11,944,702	12,252,465	5,559,787	539,301	16,679	6,115,767	4,785,397	41,351,135
สจ.กระบี่ สาขาอ่าวลึก	29,078	1,013	136,328	19,044,980	19,181,308	54,735	10,861,704	10,916,439	5,723,312	555,169	17,170	6,295,651	5,421,519	41,814,917
สจ.กระบี่ ส่วนแยกเกาะลันตา	16,011	638	55,607	12,038,799	12,094,406	1,250,203	10,967,366	12,217,569	6,979,223	676,996	20,938	7,677,157	2,416,157	34,405,289
รวม	101,814	6,081	726,180	144,258,962	144,985,142	16,464,219	97,054,836	113,519,055	124,755,701	12,137,271	375,379	137,268,351	32,956,372	428,728,920

ปริมาณงานและการจัดเก็บรายได้ของสำนักงานที่ดิน ประจำปีงบประมาณ พ.ศ. 2567

แจกแจงตามประเภทรายได้ (บาท)

(แบบ 1500)

สำนักงานที่ดิน	ปริมาณงาน (ราย)		รายได้จากค่าธรรมเนียมและอื่นๆ			ภาษีเงินได้ หัก ณ ที่จ่าย			ภาษีธุรกิจเฉพาะ (3.3%)				อากร	รวมรายได้ทั้งสิ้น
	งานทะเบียน	งานรังวัด	รายได้เข้ารัฐ	รายได้นำส่งท้องถิ่น	รวม	นิติบุคคล	บุคคลธรรมดา	รวม	ภาษีธุรกิจเฉพาะ	ภาษีธุรกิจเฉพาะ	ค่าใช้จ่ายใน	รวม		
									เพื่อกรมสรรพากร	เพื่อองค์กรปกครองส่วนท้องถิ่น	การจัดเก็บภาษีอากรให้แก่ราชการส่วนท้องถิ่น			
									3%	(97%)ของ (0.3%)	(3%ของ0.3%)			
สจ.ชุมพร	33,344	2,628	276,350	39,571,111	39,847,461	1,331,044	28,575,818	29,906,862	31,997,222	3,103,753	95,992	35,196,967	11,280,502	116,231,792
สจ.ชุมพร สาขาท่าแซะ	18,103	673	74,748	9,833,495	9,908,243	17,870	5,626,276	5,644,146	4,154,625	403,001	12,464	4,570,090	3,242,483	23,364,962
สจ.ชุมพร สาขาปะทิว	61,112	514	73,908	12,536,089	12,609,997	145,863	8,930,140	9,076,003	4,265,700	413,777	12,797	4,692,274	3,904,911	30,283,185
สจ.ชุมพร สาขาสวี	21,317	892	134,360	17,820,629	17,954,989	698,644	11,663,992	12,362,636	9,395,530	911,378	28,187	10,335,095	5,674,912	46,327,632
สจ.ชุมพร สาขาหลังสวน	37,000	1,371	177,111	30,619,962	30,797,073	3,140,151	14,886,119	18,026,270	25,342,910	2,458,286	76,029	27,877,225	8,126,409	84,826,977
รวม	170,876	6,078	736,477	110,381,286	111,117,763	5,333,572	69,682,345	75,015,917	75,155,987	7,290,195	225,469	82,671,651	32,229,217	301,034,548

ปริมาณงานและการจัดเก็บรายได้ของสำนักงานที่ดิน ประจำปีงบประมาณ พ.ศ. 2567

แจกแจงตามประเภทรายได้ (บาท)

(แบบ 1500)

สำนักงานที่ดิน	ปริมาณงาน (ราย)		รายได้จากค่าธรรมเนียมและอื่นๆ			ภาษีเงินได้ หัก ณ ที่จ่าย			ภาษีธุรกิจเฉพาะ (3.3%)				อากร	รวมรายได้ทั้งสิ้น
	งานทะเบียน	งานรังวัด	รายได้เข้ารัฐ	รายได้นำส่งท้องถิ่น	รวม	นิติบุคคล	บุคคลธรรมดา	รวม	ภาษีธุรกิจเฉพาะ	ภาษีธุรกิจเฉพาะ	ค่าใช้จ่ายใน	รวม		
									เพื่อกรมสรรพากร	เพื่อองค์กรปกครองส่วนท้องถิ่น	การจัดเก็บภาษีอากรให้แก่ราชการส่วนท้องถิ่น			
									3%	(97%)ของ (0.3%)	(3%ของ0.3%)			
สจ.ตรัง	34,937	2,571	340,241	50,730,863	51,071,104	8,540,931	30,281,256	38,822,187	58,678,212	5,691,788	176,035	64,546,035	12,331,706	166,771,032
สจ.ตรัง สาขากันตัง	15,228	698	85,044	10,388,101	10,473,145	114,978	8,289,280	8,404,258	3,695,562	358,482	11,087	4,065,131	3,028,225	25,970,759
สจ.ตรัง สาขาย่านตาขาว	29,037	1,976	181,666	18,578,069	18,759,735	142,308	9,753,994	9,896,302	6,734,218	653,218	20,203	7,407,639	5,301,971	41,365,647
สจ.ตรัง สาขาห้วยยอด	25,016	1,090	147,618	17,518,198	17,665,816	493,427	11,974,510	12,467,937	6,437,822	624,474	19,314	7,081,610	5,061,533	42,276,896
สจ.ตรัง สาขาสิเกา	16,965	675	85,592	10,114,879	10,200,470	22,052	6,454,070	6,476,122	3,225,303	312,861	9,676	3,547,840	3,085,597	23,310,030
รวม	121,183	7,010	840,161	107,330,110	108,170,270	9,313,696	66,753,110	76,066,806	78,771,117	7,640,823	236,315	86,648,255	28,809,032	299,694,364

ปริมาณงานและการจัดเก็บรายได้ของสำนักงานที่ดิน ประจำปีงบประมาณ พ.ศ. 2567

แจกแจงตามประเภทรายได้ (บาท)

(แบบ 1500)

สำนักงานที่ดิน	ปริมาณงาน (ราย)		รายได้จากค่าธรรมเนียมและอื่นๆ			ภาษีเงินได้ หัก ณ ที่จ่าย			ภาษีธุรกิจเฉพาะ (3.3%)				อากร	รวมรายได้ทั้งสิ้น
	งานทะเบียน	งานรังวัด	รายได้เข้ารัฐ	รายได้นำส่งท้องถิ่น	รวม	นิติบุคคล	บุคคลธรรมดา	รวม	ภาษีธุรกิจเฉพาะ	ภาษีธุรกิจเฉพาะ	ค่าใช้จ่ายใน	รวม		
									เพื่อกรมสรรพากร	เพื่อองค์กรปกครองส่วนท้องถิ่น	การจดทะเบียนภาษีอากรให้แก่ราชการส่วนท้องถิ่น			
3%	(97%)ของ (0.3%)	(3%ของ0.3%)												
สจ.นครศรีธรรมราช	42,413	2,462	388,908	85,367,384	85,756,292	17,112,974	47,342,330	64,455,304	87,603,750	8,497,602	262,812	96,364,164	17,352,146	263,927,906
สจ.นครศรีธรรมราช สาขาฉวาง	23,992	633	158,300	20,523,522	20,681,822	839,808	11,224,441	12,064,249	8,318,261	806,887	24,955	9,150,103	6,453,379	48,349,553
สจ.นครศรีธรรมราช สาขาชะอวด	16,920	942	124,350	11,740,569	11,864,919	138,308	6,311,001	6,449,309	3,434,225	333,114	10,303	3,777,642	3,592,830	25,684,700
สจ.นครศรีธรรมราช สาขาท่าศาลา	27,736	1,616	237,683	23,326,264	23,563,947	852,440	11,555,324	12,407,764	12,104,821	1,174,172	36,315	13,315,308	6,910,302	56,197,321
สจ.นครศรีธรรมราช สาขาปากพนัง	16,536	718	110,052	10,453,158	10,563,210	17,460	5,899,159	5,916,619	3,554,335	344,775	10,663	3,909,773	3,192,744	23,582,346
สจ.นครศรีธรรมราช สาขาอ่อนพิบูลย์	16,814	1,144	128,068	16,521,337	16,649,404	93,170	9,247,223	9,340,393	5,257,536	509,988	15,773	5,783,297	4,646,893	36,419,988
สจ.นครศรีธรรมราช สาขาลานสกา	14,847	402	52,022	6,507,437	6,559,459	165,000	4,435,414	4,600,414	2,623,095	254,441	7,869	2,885,405	1,840,569	15,885,847
สจ.นครศรีธรรมราช สาขาสิชล	19,073	1,379	168,160	26,129,488	26,297,648	294,358	15,838,922	16,133,280	11,996,495	1,163,680	35,990	13,196,165	7,726,967	63,354,060
สจ.นครศรีธรรมราช สาขาหัวไทร	32,239	1,090	127,390	10,692,624	10,820,014	328,414	5,833,678	6,162,092	4,503,543	436,854	13,511	4,953,908	3,446,980	25,382,994
สจ.นครศรีธรรมราช สาขาเชียรใหญ่	17,827	743	102,576	8,917,056	9,019,632	19,500	5,416,588	5,436,088	3,861,307	374,562	11,584	4,247,453	2,912,658	21,615,831
สจ.นครศรีธรรมราช ส่วนแยกพรหมคีรี	11,746	505	76,248	6,750,566	6,826,814	5,700	3,162,879	3,168,579	2,667,672	258,761	8,003	2,934,436	1,896,072	14,825,901
สจ.นครศรีธรรมราช สาขาทุ่งสง	37,548	2,556	376,640	47,598,068	47,974,708	1,802,718	27,988,088	29,790,806	33,195,848	3,219,979	99,587	36,515,414	12,010,543	126,291,471
สจ.นครศรีธรรมราช สาขาทุ่งใหญ่	19,604	406	61,313	9,897,798	9,959,111	354,663	5,808,704	6,163,367	3,817,665	370,319	11,453	4,199,437	2,399,709	22,721,624
รวม	297,295	14,596	2,111,710	284,425,271	286,536,980	22,024,513	160,063,751	182,088,264	182,938,553	17,745,134	548,818	201,232,505	74,381,792	744,239,542

ปริมาณงานและการจัดเก็บรายได้ของสำนักงานที่ดิน ประจำปีงบประมาณ พ.ศ. 2567

แจกแจงตามประเภทรายได้ (บาท)

(แบบ 1500)

สำนักงานที่ดิน	ปริมาณงาน (ราย)		รายได้จากค่าธรรมเนียมและอื่นๆ			ภาษีเงินได้ หัก ณ ที่จ่าย			ภาษีธุรกิจเฉพาะ (3.3%)				อากร	รวมรายได้ทั้งสิ้น
	งานทะเบียน	งานรังวัด	รายได้เข้ารัฐ	รายได้นำส่งท้องถิ่น	รวม	นิติบุคคล	บุคคลธรรมดา	รวม	ภาษีธุรกิจเฉพาะ	ภาษีธุรกิจเฉพาะ	ค่าใช้จ่ายใน	รวม		
									เพื่อกรมสรรพากร	เพื่อองค์กรปกครองส่วนท้องถิ่น	การจดทะเบียนภาษีอากรให้แก่ราชการส่วนท้องถิ่น			
									3%	(97%)ของ (0.3%)	(3%ของ0.3%)			
สจ.นราธิวาส	29,845	1,738	319,770	706,936	1,026,706	386,249	1,782,301	2,168,550	1,042,611	101,142	3,128	1,146,881	9,469,604	13,811,741
สจ.นราธิวาส สาขาตากใบ	16,748	63	43,749	79,380	123,129	33,875	283,500	317,375	92,226	8,950	277	101,453	1,718,936	2,260,893
สจ.นราธิวาส สาขาบาเจาะ	9,772	255	53,334	38,285	91,619	32,372	130,206	162,578	70,854	6,872	213	77,939	669,119	1,001,255
สจ.นราธิวาส สาขาเรือเสาะ	14,500	638	114,207	101,235	215,442	143,081	443,051	586,132	141,189	13,751	425	155,365	2,462,977	3,419,916
สจ.นราธิวาส สาขาสุโหงปาตี	14,708	446	111,225	107,336	218,561	11,025	417,512	428,537	136,067	13,221	409	149,697	2,733,171	3,529,966
สจ.นราธิวาส สาขาสุโหงโลก	11,853	281	56,643	128,540	185,183	53,200	610,061	663,261	271,645	26,366	815	298,826	3,045,936	4,193,206
รวม	97,426	3,421	698,928	1,161,712	1,860,640	659,802	3,666,631	4,326,433	1,754,592	170,302	5,267	1,930,161	20,099,743	28,216,977

ปริมาณงานและการจัดเก็บรายได้ของสำนักงานที่ดิน ประจำปีงบประมาณ พ.ศ. 2567

แจกแจงตามประเภทรายได้ (บาท)

(แบบ 1500)

สำนักงานที่ดิน	ปริมาณงาน (ราย)		รายได้จากค่าธรรมเนียมและอื่นๆ			ภาษีเงินได้ หัก ณ ที่จ่าย			ภาษีธุรกิจเฉพาะ (3.3%)				อากร	รวมรายได้ทั้งสิ้น
	งานทะเบียน	งานรังวัด	รายได้เข้ารัฐ	รายได้นำส่งท้องถิ่น	รวม	นิติบุคคล	บุคคลธรรมดา	รวม	ภาษีธุรกิจเฉพาะ	ภาษีธุรกิจเฉพาะ	ค่าใช้จ่ายใน	รวม		
									เพื่อกรมสรรพากร	เพื่อองค์กรปกครองส่วนท้องถิ่น	การจัดเก็บภาษีอากรให้แก่ราชการส่วนท้องถิ่น			
									3%	(97%)ของ (0.3%)	(3%ของ0.3%)			
สจ.ปัตตานี	33,241	3,692	444,169	1,263,264	1,707,433	1,061,086	1,504,033	2,565,119	1,296,883	127,532	3,944	1,428,359	8,875,370	14,576,281
สจ.ปัตตานี สาขาปะนาเระ	16,063	689	159,103	78,156	237,259	25,117	189,113	214,230	65,202	6,353	196	71,751	1,349,067	1,872,307
สจ.ปัตตานี สาขาสายบุรี	8,137	480	101,050	68,269	169,319	4,026	173,296	177,322	82,826	8,065	249	91,140	1,069,848	1,507,629
สจ.ปัตตานี สาขาโคกโพธิ์	29,019	982	142,348	113,586	255,934	46,319	459,834	506,153	168,277	16,352	506	185,135	2,922,416	3,869,638
รวม	86,460	5,843	846,670	1,523,275	2,369,945	1,136,548	2,326,276	3,462,824	1,613,188	158,302	4,895	1,776,385	14,216,701	21,825,855

ปริมาณงานและการจัดเก็บรายได้ของสำนักงานที่ดิน ประจำปีงบประมาณ พ.ศ. 2567

แจกแจงตามประเภทรายได้ (บาท)

(แบบ 1500)

สำนักงานที่ดิน	ปริมาณงาน (ราย)		รายได้จากค่าธรรมเนียมและอื่นๆ			ภาษีเงินได้ หัก ณ ที่จ่าย			ภาษีธุรกิจเฉพาะ (3.3%)				อากร	รวมรายได้ทั้งสิ้น
	งานทะเบียน	งานรังวัด	รายได้เข้ารัฐ	รายได้นำส่งท้องถิ่น	รวม	นิติบุคคล	บุคคลธรรมดา	รวม	ภาษีธุรกิจเฉพาะ	ภาษีธุรกิจเฉพาะ	ค่าใช้จ่ายใน	รวม		
									เพื่อกรมสรรพากร	เพื่อองค์กรปกครองส่วนท้องถิ่น	การจัดเก็บภาษีอากรให้แก่ราชการส่วนท้องถิ่น			
									3%	(97%)ของ (0.3%)	(3%ของ0.3%)			
สจ.พังงา	17,283	671	96,706	12,673,577	12,770,283	444,673	8,742,095	9,186,768	7,298,158	707,924	21,895	8,027,977	3,394,648	33,379,676
สจ.พังงา สาขาตะกั่วทุ่ง	15,311	1,069	106,050	23,915,688	24,021,738	6,278,560	13,871,979	20,150,539	30,148,597	2,924,417	90,446	33,163,460	7,158,901	84,494,638
สจ.พังงา สาขาตะกั่วป่า	20,355	1,228	125,855	32,145,669	32,271,524	15,235,709	16,679,336	31,915,045	55,394,291	5,373,266	166,184	60,933,741	6,089,200	131,209,510
สจ.พังงา สาขาท้ายเหมือง	10,646	534	55,299	15,076,881	15,132,180	2,013,533	9,581,603	11,595,136	9,482,123	919,767	28,446	10,430,336	3,008,599	40,166,251
สจ.พังงา ส่วนแยกเกาะยาว	7,581	224	29,935	5,822,066	5,852,001	190,968	4,039,868	4,230,836	5,774,520	560,132	17,324	6,351,976	1,707,627	18,142,440
รวม	71,176	3,726	413,845	89,633,881	90,047,726	24,163,443	52,914,881	77,078,324	108,097,689	10,485,506	324,295	118,907,490	21,358,975	307,392,515

ปริมาณงานและการจัดเก็บรายได้ของสำนักงานที่ดิน ประจำปีงบประมาณ พ.ศ. 2567

แจกแจงตามประเภทรายได้ (บาท)

(แบบ 1500)

สำนักงานที่ดิน	ปริมาณงาน (ราย)		รายได้จากค่าธรรมเนียมและอื่นๆ			ภาษีเงินได้ หัก ณ ที่จ่าย			ภาษีธุรกิจเฉพาะ (3.3%)				อากร	รวมรายได้ทั้งสิ้น
	งานทะเบียน	งานรังวัด	รายได้เข้ารัฐ	รายได้นำส่งท้องถิ่น	รวม	นิติบุคคล	บุคคลธรรมดา	รวม	ภาษีธุรกิจเฉพาะ	ภาษีธุรกิจเฉพาะ	ค่าใช้จ่ายใน	รวม		
									เพื่อกรมสรรพากร	เพื่อองค์กรปกครองส่วนท้องถิ่น	การจัดเก็บภาษีอากรให้แก่ราชการส่วนท้องถิ่น			
									3%	(97%)ของ (0.3%)	(3%ของ0.3%)			
สจ.พัทลุง	38,991	2,647	331,035	38,169,419	38,500,454	501,697	23,155,979	23,657,676	20,716,621	2,009,527	62,150	22,788,298	10,053,015	94,999,443
สจ.พัทลุง สาขาควนขนุน	25,593	1,262	175,256	16,983,152	17,158,408	366,649	11,439,600	11,806,249	6,002,951	582,295	18,009	6,603,255	5,521,397	41,089,309
สจ.พัทลุง สาขาตะโหมด	22,806	1,555	167,326	13,160,874	13,328,200	350,972	7,815,213	8,166,185	5,452,403	528,896	16,358	5,997,657	3,482,798	30,974,840
สจ.พัทลุง สาขาปากพะยูน	23,452	939	146,080	12,922,550	13,068,630	149,613	9,508,620	9,658,233	4,494,288	435,951	13,483	4,943,722	3,544,648	31,215,233
รวม	110,842	6,403	819,697	81,235,995	82,055,692	1,368,931	51,919,412	53,288,343	36,666,263	3,556,669	110,000	40,332,932	22,601,858	198,278,825

ปริมาณงานและการจัดเก็บรายได้ของสำนักงานที่ดิน ประจำปีงบประมาณ พ.ศ. 2567

แจกแจงตามประเภทรายได้ (บาท)

(แบบ 1500)

สำนักงานที่ดิน	ปริมาณงาน (ราย)		รายได้จากค่าธรรมเนียมและอื่นๆ			ภาษีเงินได้ หัก ณ ที่จ่าย			ภาษีธุรกิจเฉพาะ (3.3%)				อากร	รวมรายได้ทั้งสิ้น
	งานทะเบียน	งานรังวัด	รายได้เข้ารัฐ	รายได้นำส่งท้องถิ่น	รวม	นิติบุคคล	บุคคลธรรมดา	รวม	ภาษีธุรกิจเฉพาะ	ภาษีธุรกิจเฉพาะ	ค่าใช้จ่ายใน	รวม		
									เพื่อกรมสรรพากร	เพื่อองค์กรปกครองส่วนท้องถิ่น	การจดทะเบียนภาษีอากรให้แก่ราชการส่วนท้องถิ่น			
									3%	(97%)ของ (0.3%)	(3%ของ0.3%)			
สจ.ภูเก็ต	66,450	2,562	974,605	542,370,888	543,345,493	196,695,929	366,724,108	563,420,037	794,876,648	77,103,291	2,384,638	874,364,577	107,707,218	2,088,837,325
สจ.ภูเก็ต สาขาถลาง	41,315	4,159	647,931	392,870,287	393,518,218	177,478,148	178,642,655	356,120,803	686,482,875	66,588,901	2,059,451	755,131,227	76,043,823	1,580,814,071
รวม	107,765	6,721	1,622,536	935,241,175	936,863,711	374,174,077	545,366,763	919,540,840	1,481,359,523	143,692,192	4,444,089	1,629,495,804	183,751,041	3,669,651,396

ปริมาณงานและการจัดเก็บรายได้ของสำนักงานที่ดิน ประจำปีงบประมาณ พ.ศ. 2567

แจกแจงตามประเภทรายได้ (บาท)

(แบบ 1500)

สำนักงานที่ดิน	ปริมาณงาน (ราย)		รายได้จากค่าธรรมเนียมและอื่นๆ			ภาษีเงินได้ หัก ณ ที่จ่าย			ภาษีธุรกิจเฉพาะ (3.3%)				อากร	รวมรายได้ทั้งสิ้น
	งานทะเบียน	งานรังวัด	รายได้เข้ารัฐ	รายได้นำส่งท้องถิ่น	รวม	นิติบุคคล	บุคคลธรรมดา	รวม	ภาษีธุรกิจเฉพาะ	ภาษีธุรกิจเฉพาะ	ค่าใช้จ่ายใน	รวม		
									เพื่อกรมสรรพากร	เพื่อองค์กรปกครองส่วนท้องถิ่น	การจัดเก็บภาษีอากรให้แก่ราชการส่วนท้องถิ่น			
									3%	(97%)ของ (0.3%)	(3%ของ0.3%)			
สจ.ยะลา	29,629	2,948	349,143	663,305	1,012,448	1,102,208	2,004,654	3,106,862	1,784,725	173,151	5,355	1,963,231	10,637,838	16,720,379
สจ.ยะลา สาขาบันนังสตา	7,662	395	25,684	22,766	48,450	0	76,575	76,575	51,762	4,608	142	56,512	731,602	913,139
สจ.ยะลา สาขายะหา	11,122	638	46,620	67,939	114,559	0	122,942	122,942	45,563	4,418	137	50,118	1,186,803	1,474,422
สจ.ยะลา สาขารามัน	16,156	325	99,875	46,968	146,843	0	140,536	140,536	88,070	8,569	265	96,904	1,179,667	1,563,950
สจ.ยะลา สาขาเบตง	12,951	311	75,363	165,927	241,290	201,716	432,946	634,662	264,909	25,722	796	291,427	2,925,567	4,092,946
รวม	77,520	4,617	596,685	966,905	1,563,590	1,303,924	2,777,653	4,081,577	2,235,029	216,468	6,695	2,458,192	16,661,477	24,764,836

ปริมาณงานและการจัดเก็บรายได้ของสำนักงานที่ดิน ประจำปีงบประมาณ พ.ศ. 2567

แจกแจงตามประเภทรายได้ (บาท)

(แบบ 1500)

สำนักงานที่ดิน	ปริมาณงาน (ราย)		รายได้จากค่าธรรมเนียมและอื่นๆ			ภาษีเงินได้ หัก ณ ที่จ่าย			ภาษีธุรกิจเฉพาะ (3.3%)				อากร	รวมรายได้ทั้งสิ้น
	งานทะเบียน	งานรังวัด	รายได้เข้ารัฐ	รายได้นำส่งท้องถิ่น	รวม	นิติบุคคล	บุคคลธรรมดา	รวม	ภาษีธุรกิจเฉพาะ	ภาษีธุรกิจเฉพาะ	ค่าใช้จ่ายใน	รวม		
									เพื่อกรมสรรพากร	เพื่อองค์กรปกครองส่วนท้องถิ่น	การจัดเก็บภาษีอากรให้แก่ราชการส่วนท้องถิ่น			
สจ.ระนอง	30,873	1,084	125,541	29,484,643	29,610,184	2,181,342	20,188,643	22,369,985	20,027,585	1,942,681	60,083	22,030,349	6,387,227	80,397,745
รวม	30,873	1,084	125,541	29,484,643	29,610,184	2,181,342	20,188,643	22,369,985	20,027,585	1,942,681	60,083	22,030,349	6,387,227	80,397,745

ปริมาณงานและการจัดเก็บรายได้ของสำนักงานที่ดิน ประจำปีงบประมาณ พ.ศ. 2567

แจกแจงตามประเภทรายได้ (บาท)

(แบบ 1500)

สำนักงานที่ดิน	ปริมาณงาน (ราย)		รายได้จากค่าธรรมเนียมและอื่นๆ			ภาษีเงินได้ หัก ณ ที่จ่าย			ภาษีธุรกิจเฉพาะ (3.3%)				อากร	รวมรายได้ทั้งสิ้น
	งานทะเบียน	งานรังวัด	รายได้เข้ารัฐ	รายได้นำส่งท้องถิ่น	รวม	นิติบุคคล	บุคคลธรรมดา	รวม	ภาษีธุรกิจเฉพาะ	ภาษีธุรกิจเฉพาะ	ค่าใช้จ่ายใน	รวม		
									เพื่อกรมสรรพากร	เพื่อองค์กรปกครองส่วนท้องถิ่น	การจดทะเบียนภาษีอากรให้แก่ราชการส่วนท้องถิ่น			
3%	(97%)ของ (0.3%)	(3%ของ0.3%)												
สจ.สงขลา	30,260	1,493	240,724	49,345,965	49,586,689	10,567,766	33,871,125	44,438,891	59,742,355	5,795,019	179,227	65,716,601	11,742,923	171,485,104
สจ.สงขลา สาขาฉะนระ	26,327	937	158,215	1,332,653	1,490,868	682,988	1,171,317	1,854,305	1,962,623	190,451	5,890	2,158,964	6,245,600	11,749,737
สจ.สงขลา สาขานาทวี	16,627	762	94,933	228,980	323,913	704,600	435,502	1,140,102	216,258	20,986	649	237,893	2,707,658	4,409,566
สจ.สงขลา สาขาบางกล่ำ	23,967	1,415	208,761	37,688,894	37,897,655	3,676,060	22,086,979	25,763,039	33,381,884	3,238,051	100,146	36,720,081	9,113,578	109,494,353
สจ.สงขลา สาขาระโนด	17,374	1,066	135,877	13,546,138	13,682,015	278,286	8,943,101	9,221,387	4,205,727	407,968	12,618	4,626,313	4,055,212	31,584,927
สจ.สงขลา สาขารัตนภูมิ	21,034	1,349	193,346	21,288,377	21,481,723	656,043	11,997,194	12,653,237	8,685,187	842,478	26,056	9,553,721	5,539,828	49,228,509
สจ.สงขลา สาขาสิงพระ	12,759	847	98,808	8,421,286	8,520,094	106,497	4,303,214	4,409,711	2,441,756	236,858	7,326	2,685,940	2,452,104	18,067,850
สจ.สงขลา สาขาสะเดา	23,213	1,033	76,045	78,063	154,108	4,420	275,023	279,443	74,475	7,229	224	81,928	1,505,714	2,021,193
สจ.สงขลา สาขาสิงหนคร	28,199	859	160,306	29,567,807	29,728,113	631,408	28,490,202	29,121,610	14,333,781	1,390,390	43,002	15,767,173	7,528,882	82,145,778
สจ.สงขลา สาขาหาดใหญ่	55,189	6,515	142,438	15,873,173	16,015,611	869,438	9,624,140	10,493,578	8,535,842	827,991	25,608	9,389,441	4,162,547	40,061,177
สจ.สงขลา สาขาเทพา	26,975	823	693,860	206,773,895	207,467,755	29,194,352	154,230,892	183,425,244	230,211,862	22,330,619	690,638	253,233,119	48,097,903	692,224,021
สจ.สงขลา สาขาสะบ้าย้อย	8,044	351	110,624	253,315	363,939	184,255	525,227	709,482	198,110	19,234	595	217,939	3,478,849	4,770,209
รวม	289,968	17,450	2,313,937	384,398,546	386,712,483	47,556,113	275,953,916	323,510,029	363,989,860	35,307,274	1,091,979	400,389,113	106,630,798	1,217,242,424

ปริมาณงานและการจัดเก็บรายได้ของสำนักงานที่ดิน ประจำปีงบประมาณ พ.ศ. 2567

แจกแจงตามประเภทรายได้ (บาท)

(แบบ 1500)

สำนักงานที่ดิน	ปริมาณงาน (ราย)		รายได้จากค่าธรรมเนียมและอื่นๆ			ภาษีเงินได้ หัก ณ ที่จ่าย			ภาษีธุรกิจเฉพาะ (3.3%)				อากร	รวมรายได้ทั้งสิ้น
	งานทะเบียน	งานรังวัด	รายได้เข้ารัฐ	รายได้นำส่งท้องถิ่น	รวม	นิติบุคคล	บุคคลธรรมดา	รวม	ภาษีธุรกิจเฉพาะ	ภาษีธุรกิจเฉพาะ	ค่าใช้จ่ายใน	รวม		
									เพื่อกรมสรรพากร	เพื่อองค์กรปกครองส่วนท้องถิ่น	การจัดเก็บภาษีอากรให้แก่ราชการส่วนท้องถิ่น			
									3%	(97%)ของ (0.3%)	(3%ของ0.3%)			
สจ.สตูล	21,601	1,904	233,299	402,063	635,362	358,271	1,472,059	1,830,330	718,234	69,943	2,163	790,340	9,511,180	12,767,212
สจ.สตูล สาขาละงู	14,063	1,190	160,437	209,263	369,700	282,264	866,139	1,148,403	427,770	41,510	1,284	470,564	5,455,802	7,444,469
รวม	35,664	3,094	393,736	611,326	1,005,062	640,535	2,338,198	2,978,733	1,146,004	111,453	3,447	1,260,904	14,966,982	20,211,681

ปริมาณงานและการจัดเก็บรายได้ของสำนักงานที่ดิน ประจำปีงบประมาณ พ.ศ. 2567

แจกแจงตามประเภทรายได้ (บาท)

(แบบ 1500)

สำนักงานที่ดิน	ปริมาณงาน (ราย)		รายได้จากค่าธรรมเนียมและอื่นๆ			ภาษีเงินได้ หัก ณ ที่จ่าย			ภาษีธุรกิจเฉพาะ (3.3%)				อากร	รวมรายได้ทั้งสิ้น
	งานทะเบียน	งานรังวัด	รายได้เข้ารัฐ	รายได้นำส่งท้องถิ่น	รวม	นิติบุคคล	บุคคลธรรมดา	รวม	ภาษีธุรกิจเฉพาะ	ภาษีธุรกิจเฉพาะ	ค่าใช้จ่ายใน	รวม		
									เพื่อกรมสรรพากร	เพื่อองค์กรปกครองส่วนท้องถิ่น	การจดทะเบียนภาษีอากรให้แก่ราชการส่วนท้องถิ่น			
3%	(97%)ของ (0.3%)	(3%ของ0.3%)												
สจ.สุราษฎร์ธานี	43,672	2,767	573,190	113,894,157	114,467,347	24,099,033	82,900,372	106,999,405	129,794,781	12,590,114	389,385	142,774,280	20,985,105	385,226,137
สจ.สุราษฎร์ธานี สาขากาญจนดิษฐ์	19,562	1,269	158,634	31,200,056	31,358,690	3,697,323	17,359,394	21,056,717	28,497,401	2,764,262	85,493	31,347,156	6,091,334	89,853,897
สจ.สุราษฎร์ธานี สาขาท่าฉาง	12,773	568	112,310	15,695,101	15,807,411	236,546	10,912,760	11,149,306	5,506,439	534,127	16,519	6,057,085	4,514,651	37,528,453
สจ.สุราษฎร์ธานี สาขานานาสาร	21,449	1,294	141,544	21,999,822	22,141,366	216,738	13,858,503	14,075,241	7,512,831	728,750	22,539	8,264,120	6,612,228	51,092,955
สจ.สุราษฎร์ธานี สาขาพระแสง	16,334	387	78,538	15,916,394	15,994,932	666,854	8,144,585	8,811,439	7,141,094	692,692	21,423	7,855,209	3,294,006	35,955,586
สจ.สุราษฎร์ธานี สาขาพุนพิน	22,363	1,081	175,144	23,760,247	23,935,391	814,373	13,004,360	13,818,733	14,060,469	1,363,887	42,182	15,466,538	5,639,197	58,859,859
สจ.สุราษฎร์ธานี สาขาเกาะสมุย	26,793	2,993	514,949	200,102,693	200,617,642	40,649,692	119,824,877	160,474,569	211,719,641	20,536,889	635,162	232,891,692	41,115,945	635,099,848
สจ.สุราษฎร์ธานี สาขาเวียงสระ	15,668	626	82,468	15,228,411	15,310,879	2,567,661	9,020,844	11,588,505	11,805,683	1,145,169	35,418	12,986,270	3,095,486	42,981,140
สจ.สุราษฎร์ธานี สาขาไชยา	25,072	782	164,297	20,111,855	20,276,152	71,555	12,684,101	12,755,656	6,085,636	590,316	18,257	6,694,209	5,862,098	45,588,115
สจ.สุราษฎร์ธานี ส่วนแยกดอนสัก	14,341	322	94,432	8,804,327	8,898,759	187,325	4,725,875	4,913,200	3,103,344	301,027	9,310	3,413,681	2,199,280	19,424,920
สจ.สุราษฎร์ธานี ส่วนแยกเกาะพะงัน	16,250	1,822	271,985	65,743,667	66,015,652	6,301,272	24,939,830	31,241,102	42,342,193	4,107,200	127,027	46,576,420	16,189,806	160,022,980
สจ.สุราษฎร์ธานี สาขานานาสาร	16,020	711	142,961	19,797,723	19,940,684	553,630	11,625,356	12,178,986	6,888,228	668,171	20,665	7,577,064	5,115,590	44,812,324
รวม	250,297	14,622	2,510,452	552,254,453	554,764,905	80,062,002	329,000,857	409,062,859	474,457,740	46,022,604	1,423,380	521,903,724	120,714,726	1,606,446,214

คณะผู้จัดทำ

กลุ่มงานวิเคราะห์ข้อมูลและติดตามประเมินผล กองแผนงาน กรมที่ดิน

➔ นางสาวจิตติภา	สามฉิมโฉม	ผู้อำนวยการกองแผนงาน
➔ นางสาววรรณพร	เกียรตินันท์	หัวหน้ากลุ่มงานวิเคราะห์ข้อมูลและติดตามประเมินผล
➔ นางสาวประภาพร	จินาวลัย	นักวิเคราะห์นโยบายและแผนชำนาญการ รักษาการในตำแหน่ง นักวิเคราะห์นโยบายและแผนชำนาญการพิเศษ
➔ นางสาวจิรพรรณ	ปัทสถาน	นักวิเคราะห์นโยบายและแผนชำนาญการ
➔ นายภัทรดิษฐ์	นภัสพรพิเชียร	นักวิเคราะห์นโยบายและแผนชำนาญการ
➔ นางสาวสุภาลักษณ์	ภารกุล	นักวิเคราะห์นโยบายและแผนชำนาญการ
➔ นายรัฐวุฒิ	หอมหวล	นักวิเคราะห์นโยบายและแผนชำนาญการ
➔ นางสาวณัฐณา	ศรีคงแก้ว	นักวิเคราะห์นโยบายและแผนปฏิบัติการ
➔ นางสาวพนิดา	เต็งทับทิม	พนักงานวิเคราะห์นโยบายและแผน (พนักงานราชการ)
➔ นายเศรษฐ์	อินธนู	นักวิเคราะห์นโยบายและแผน (ลูกจ้างชั่วคราว)
➔ นางสาววัลยา	เวชวิทย์	พนักงานพิมพ์ (ลูกจ้างชั่วคราว)

