กรมที่ดิน
Department of Lands

รายงานปริมาณงานและรายได้ของสำนักงานที่ดินทั่วประเทศ

ประจำปีงบประมาณ พ.ศ. 2567

กองแผนงาน กรมที่ดิน

คำนำ

รายงานปริมาณงานและรายได้ของสำนักงานที่ดินทั่วประเทศ ประจำปีงบประมาณ พ.ศ. 2567 เล่มนี้ เป็นการประมวลสรุปปริมาณงานและรายได้ของสำนักงานที่ดินจังหวัด/สาขา/ส่วนแยก ทั่วประเทศ จำนวน 462 แห่ง ทั้งนี้ กลุ่มงานข้อมูลและสถิติ กองแผนงาน ได้ประมวลผลข้อมูลดังกล่าวจากโครงการพัฒนาระบบสารสนเทศที่ดิน (ระยะที่ 2) นำมาศึกษาวิเคราะห์ประมวลผลสรุปในภาพรวมของกรมที่ดินเมื่อสิ้นปีงบประมาณ พ.ศ. 2567

สาระสำคัญของ**รายงานปริมาณงานและรายได้ของสำนักงานที่ดินทั่วประเทศ ประจำปีงบประมาณ พ.ศ. 2567** เล่มนี้ ประกอบด้วยปริมาณงานในกิจกรรมการจดทะเบียนสิทธิและนิติกรรม และการจัดเก็บรายได้ทุกประเภทของสำนักงานที่ดินในปีงบประมาณ พ.ศ. 2567 **โดยแบ่งออกเป็น 3 ส่วน** กล่าวคือ **ส่วนที่ 1** การวิเคราะห์เปรียบเทียบข้อมูลสถิติเกี่ยวกับการให้บริการประชาชนและการจัดเก็บรายได้ภาพรวมของสำนักงานที่ดินทั่วประเทศ ทั้งในรูปแบบของตารางและแผนภูมิ **ส่วนที่ 2** ข้อมูลปริมาณงานและการจัดเก็บรายได้ค่าธรรมเนียมของสำนักงานที่ดิน แยกเป็น รายภาค รายสำนักงานที่ดิน และ**ส่วนที่ 3** ข้อมูลการจัดเก็บรายได้ค่าธรรมเนียม ภาษีเงินได้หัก ณ ที่จ่าย ภาษีธุรกิจเฉพาะ และอากรแสตมป์ แยกเป็น รายภาค รายสำนักงานที่ดิน เพื่อสะดวกต่อการค้นหาและนำข้อมูลไปใช้ประโยชน์ กลุ่มงานข้อมูลและสถิติ กองแผนงาน หวังเป็นอย่างยิ่งว่าข้อมูลจากรายงานเล่มนี้ จะสามารถนำไปใช้ประโยชน์ในการวางแผนการดำเนินงานในอนาคต และทุกหน่วยงานสามารถนำไปใช้ในการเผยแพร่ข้อมูลตามพระราชบัญญัติข้อมูลข่าวสารของทางราชการ พ.ศ. 2540

กลุ่มงานข้อมูลและสถิติ กองแผนงาน
กรมที่ดิน
ธันวาคม 2567

สารบัญ

	หน้า
คำนำ	
ส่วนที่ 1 วิเคราะห์ / เปรียบเทียบข้อมูลสถิติภาพรวม	
สรุปผลการให้บริการประชาชนและการจัดเก็บรายได้ภาพรวมสำนักงานที่ดินทั่วประเทศ ประจำปีงบประมาณ พ.ศ. 2567	1
ปริมาณงานและการจัดเก็บรายได้ของสำนักงานที่ดิน ปีงบประมาณ พ.ศ. 2567	2
ปริมาณงานและการจัดเก็บรายได้ของสำนักงานที่ดิน ปีงบประมาณ พ.ศ. 2567 แบ่งตามประเภทรายได้	3
สถิติปริมาณงานและการจัดเก็บรายได้ของสำนักงานที่ดิน ปีงบประมาณ พ.ศ. 2565 - 2567	4
แผนภูมิเปรียบเทียบปริมาณการจัดเก็บรายได้ของสำนักงานที่ดิน ระหว่างปีงบประมาณ พ.ศ. 2565 - 2567	5
ตาราง 10 อันดับ ของจังหวัดที่จัดเก็บรายได้สูงสุด ประจำปีงบประมาณ พ.ศ. 2567	6
แผนภูมิ 10 อันดับ ของจังหวัดที่จัดเก็บรายได้สูงสุด ปีงบประมาณ พ.ศ. 2567	7
ปริมาณงานและรายได้จากค่าธรรมเนียมการจดทะเบียนสิทธิและนิติกรรม พื้นที่ทั่วประเทศ ปีงบประมาณ พ.ศ. 2567 (แบบ 0200)	8
สถิติปริมาณงานและเงินรายได้ค่าธรรมเนียม และภาษี อากร ของสำนักงานที่ดินทั่วประเทศ (แสดงเป็นรายปี)	9
สถิติปริมาณงานและเงินรายได้จากการจดทะเบียนซื้อขายอสังหาริมทรัพย์ของสำนักงานที่ดินทั่วประเทศ (แสดงเป็นรายปี)	10

สารบัญ

		หน้า
ส่วนที่ 2 ปริมาณงานและการจัดเก็บรายได้จากค่าธรรมเนียมของสำนักงานที่ดิน		
ปริมาณงานและการจัดเก็บรายได้จากค่าธรรมเนียมของสำนักงานที่ดิน ประจำปีงบประมาณ พ.ศ. 2567 แสดงรายภาค (แบบ 1300)		11
ภาคกลาง	รายจังหวัด	12
	รายสำนักงาน	13-31
ภาคเหนือ	รายจังหวัด	32
	รายสำนักงาน	33-49
ภาคตะวันออก	รายจังหวัด	50
	รายสำนักงาน	51-57
ภาคตะวันออกเฉียงเหนือ	รายจังหวัด	58
	รายสำนักงาน	59-78
ภาคใต้	รายจังหวัด	79
	รายสำนักงาน	80-93
ส่วนที่ 3 ปริมาณงานและการจัดเก็บรายได้จากค่าธรรมเนียมและภาษีอากรของสำนักงานที่ดิน		
ปริมาณงานและการจัดเก็บรายได้ของสำนักงานที่ดิน ประจำปีงบประมาณ พ.ศ. 2567 แจกแจงตามประเภทรายได้ แสดงรายภาค (แบบ 1500)		94
ภาคกลาง	รายจังหวัด	95
	รายสำนักงาน	96-114
ภาคเหนือ	รายจังหวัด	115
	รายสำนักงาน	116-132
ภาคตะวันออก	รายจังหวัด	133
	รายสำนักงาน	134-140
ภาคตะวันออกเฉียงเหนือ	รายจังหวัด	141
	รายสำนักงาน	142-161
ภาคใต้	รายจังหวัด	162
	รายสำนักงาน	163-176

ส่วนที่ 1

วิเคราะห์ / เปรียบเทียบข้อมูลสถิติภาพรวม

สรุปผลการให้บริการประชาชนและการจัดเก็บรายได้ภาพรวมสำนักงานที่ดินทั่วประเทศ

ประจำปีงบประมาณ พ.ศ. 2567

รวมทั้งสิ้น 14,223,364 ราย

95,959.02 ล้านบาท

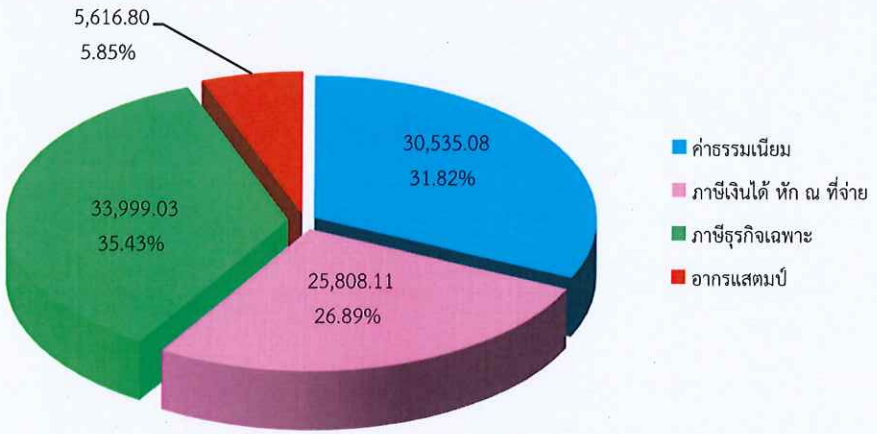

ปีงบประมาณ พ.ศ. 2567 (ตุลาคม 2566 - กันยายน 2567)

กรมที่ดินโดยสำนักงานที่ดินทั่วประเทศ สามารถจัดเก็บรายได้ในการจดทะเบียนสิทธิและนิติกรรม และอื่น ๆ ได้แก่ ค่าธรรมเนียม ภาษีเงินได้ หัก ณ ที่จ่าย ภาษีธุรกิจเฉพาะ และอากรแสตมป์ รวมทั้งสิ้น จำนวน 95,959,017,066 บาท ลดลงจากปีงบประมาณ พ.ศ. 2566 จำนวน 9,380,756,432 บาท คิดเป็นร้อยละ 8.91 โดยมีประชาชนมาใช้บริการของสำนักงานที่ดินทั่วประเทศ จำนวน 14,223,364 ราย ลดลงจากปีงบประมาณ พ.ศ. 2566 จำนวน 89,112 ราย คิดเป็นร้อยละ 0.62

ปริมาณงานและการจัดเก็บรายได้ของสำนักงานที่ดิน

ปีงบประมาณ พ.ศ. 2567

ประเภทรายได้	ปริมาณงานและรายได้	
	ราย	บาท
1. ค่าธรรมเนียม	14,223,364	30,535,081,286
1.1 รายได้เข้ารัฐ		482,536,719
1.3 รายได้นำส่งท้องถิ่น		30,052,544,567
2. ค่าภาษีเงินได้หัก ณ ที่จ่าย		25,808,109,670
3. ค่าภาษีธุรกิจเฉพาะ		33,999,028,241
4. ค่าอากรแสตมป์		5,616,797,869
รวม	14,223,364	95,959,017,066

ปริมาณงานและการจัดเก็บรายได้ของสำนักงานที่ดิน ปีงบประมาณ พ.ศ. 2567
แบ่งตามประเภทรายได้

ลำดับที่	ประเภทรายได้	ปริมาณการจัดเก็บ	
		ราย	บาท
1	ค่าธรรมเนียมจดทะเบียนสิทธิและนิติกรรม	4,730,930	29,898,118,952
2	ค่าออกโฉนดและค่าออกหนังสือรับรองการทำประโยชน์	30,459	4,192,797
3	ค่าธรรมเนียมแบ่งแยก รวม เปลี่ยน สอบเขต ตรวจสอบ อื่นๆ	396,751	5,442,593
4	ค่าธรรมเนียมรังวัด		44,363,174
5	ค่าหลักเขตที่ดิน		43,534,935
6	ค่าธรรมเนียมเบ็ดเตล็ด	2,490,464	123,139,996
7	ค่าตรวจสอบหลักทรัพย์		
	- มีค่าธรรมเนียม	234,887	37,036,409
	- ไม่มีค่าธรรมเนียม	6,068,162	
8	รายได้อื่นๆ	271,711	379,252,430
9	ค่าภาษีเงินได้หัก ณ ที่จ่าย	-	25,808,109,670
10	ค่าภาษีธุรกิจเฉพาะ	-	33,999,028,241
11	ค่าอากรแสตมป์	-	5,616,797,869
รวมทั้งสิ้น		14,223,364	95,959,017,066

ที่มา : จากแบบ 1300,1500 และสรุปผลการจัดเก็บรายได้ของสำนักงานที่ดินทั่วประเทศ ประจำปีงบประมาณ 2567

สถิติปริมาณงานและการจัดเก็บรายได้ของสำนักงานที่ดิน
ปีงบประมาณ พ.ศ. 2565 - 2567

ประเภทรายได้	ปีงบประมาณ 2565		ปีงบประมาณ 2566		ปีงบประมาณ 2567	
	ราย	บาท	ราย	บาท	ราย	บาท
1. ค่าธรรมเนียม	12,736,366	30,994,894,583	14,312,476	34,979,354,546	14,223,364	30,535,081,286
- รายได้เข้ารัฐ		494,019,122		517,570,937		482,536,719
- รายได้องค์กรปกครองส่วนท้องถิ่น		30,500,875,461		34,461,783,609		30,052,544,567
2. ค่าภาษีเงินได้หัก ณ ที่จ่าย		25,663,600,695		27,976,167,167		25,808,109,670
3. ค่าภาษีธุรกิจเฉพาะ		34,163,925,841		36,435,686,027		33,999,028,241
4. ค่าอากรแสตมป์		5,563,076,972		5,948,565,758		5,616,797,869
รวม	12,736,366	96,385,498,091	14,312,476	105,339,773,498	14,223,364	95,959,017,066

แผนภูมิแสดงการเปรียบเทียบปริมาณการจัดเก็บรายได้ของสำนักงานที่ดิน ระหว่างปีงบประมาณ พ.ศ. 2565 - 2567

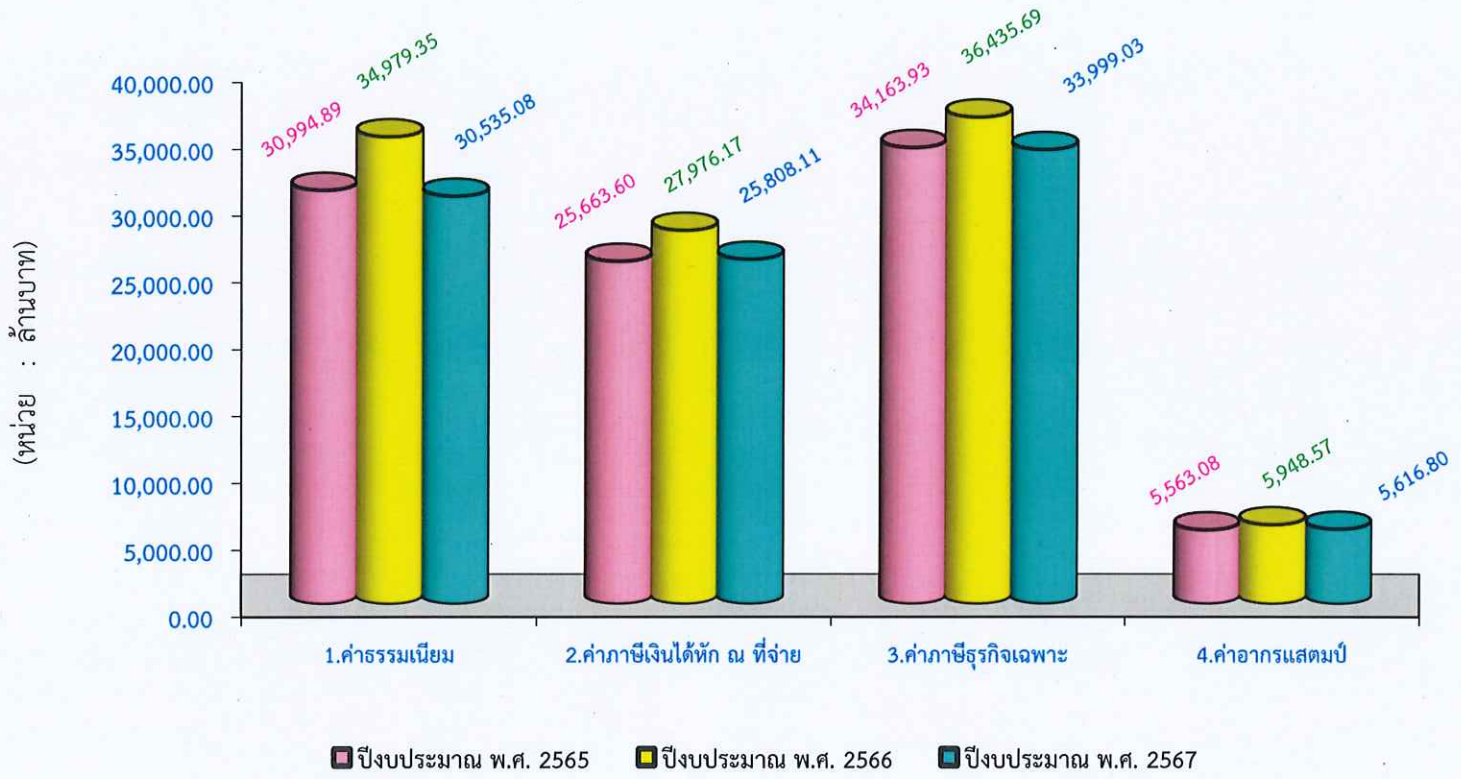

ตาราง 10 อันดับของจังหวัดที่จัดเก็บรายได้สูงสุด
ประจำปีงบประมาณ พ.ศ. 2567

จังหวัดที่จัดเก็บรายได้สูงสุด						
ลำดับที่	จังหวัด	ค่าธรรมเนียม	ภาษีเงินได้ หัก ณ ที่จ่าย	ภาษี ธุรกิจเฉพาะ	อากรแสตมป์	รวมรายได้ทั้งสิ้น (บาท)
1	กรุงเทพมหานคร	8,641,474,379	8,145,381,531	10,462,238,060	1,281,689,861	28,530,783,831
2	ชลบุรี	2,469,646,399	1,951,577,522	3,439,726,369	414,974,461	8,275,924,751
3	สมุทรปราการ	1,785,052,142	1,880,235,350	2,563,510,416	239,869,699	6,468,667,607
4	ปทุมธานี	1,337,691,365	1,406,808,786	1,979,581,156	199,479,843	4,923,561,150
5	นนทบุรี	1,388,616,203	1,327,348,628	1,912,612,966	218,862,744	4,847,440,541
6	ภูเก็ต	885,393,001	855,183,172	1,536,508,323	200,326,291	3,477,410,787
7	เชียงใหม่	1,002,073,040	927,743,981	1,320,522,590	164,663,561	3,415,003,172
8	ระยอง	886,667,760	654,559,573	1,594,740,596	181,263,247	3,317,231,176
9	นครราชสีมา	620,666,894	457,221,365	639,529,641	144,521,945	1,861,939,845
10	นครปฐม	530,077,647	417,388,749	560,571,779	105,179,565	1,613,217,740

แผนภูมิ 10 อันดับของจังหวัดที่จัดเก็บรายได้สูงสุด
ปีงบประมาณ พ.ศ. 2567

(หน่วย:ล้านบาท)

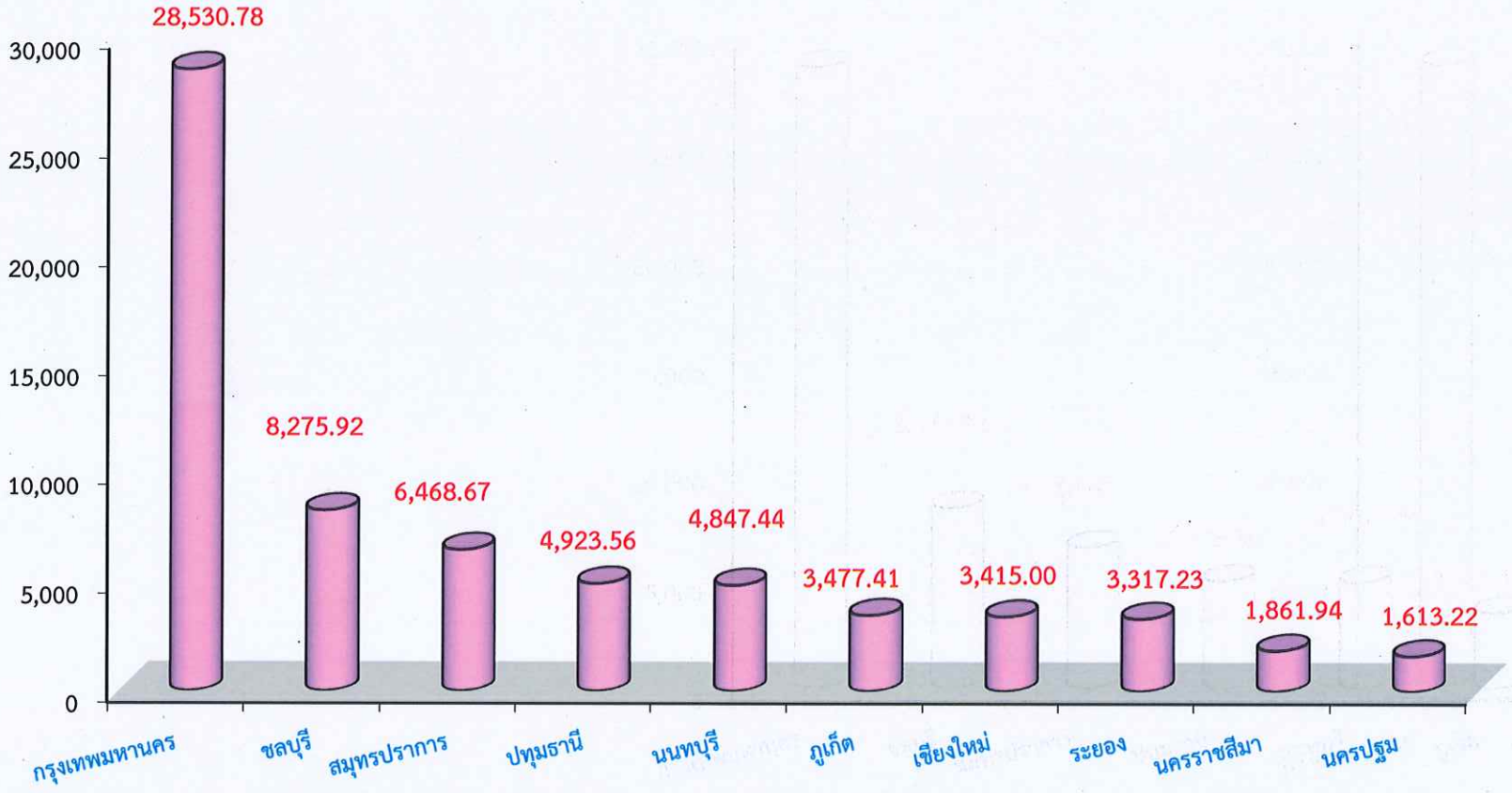

รายงานปริมาณงานและเงินได้จากการจดทะเบียน
พื้นที่ ทั่วประเทศ
ตั้งแต่วันที่ 1 ตุลาคม 2566 ถึง 30 กันยายน 2567

(แบบ 0200)

รายการ	ที่ดิน หรือ ที่ดิน พร้อมสิ่งปลูกสร้าง		สิ่งปลูกสร้าง		ห้องชุด		รวมปริมาณงาน		ค่าธรรมเนียม (บาท)	ภาษีอากร(บาท)				รวมรายได้ ค่าธรรมเนียมและภาษีอากร
	งานเกิด	งานเสร็จ	งานเกิด	งานเสร็จ	งานเกิด	งานเสร็จ	งานเกิด	งานเสร็จ		ภาษีเงินได้ นิติบุคคล	ภาษีเงินได้ บุคคลธรรมดา	ภาษีธุรกิจ เฉพาะ	อากร แสตมป์	
1 จดทะเบียน														
1.1 ขาย	806,350	806,109	5,936	5,878	109,837	109,687	922,123	921,674	14,868,924,823	7,289,330,015	15,380,829,824	33,005,057,758	3,570,965,586	74,115,108,006
1.2 ขายฝาก	50,135	50,116	502	419	855	856	51,492	51,391	721,291,825	44,700,130	681,812,222	652,950,144	171,746,435	2,272,500,756
1.3 แลกเปลี่ยน	543	535					543	535	4,261,036	3,421,061	2,492,315	11,625,784	466,293	22,266,489
1.4 ให้	567,933	567,544	4,574	4,241	4,950	4,950	577,457	576,735	2,332,076,628	3,670,106	1,970,014,630	258,748,762	1,472,000,351	6,036,510,477
1.5 มรดก	308,174	308,599	1,187	3,159	2,540	2,541	311,901	314,299	1,605,821,744			2,632,791	553	1,608,455,088
1.6 จำนอง	947,090	946,862	340	501	79,170	79,170	1,026,600	1,026,533	8,386,141,164		2,295		41,786,784	8,427,930,243
1.7 เช่า	9,386	9,383	1,396	1,419	999	999	11,781	11,801	1,737,154,523				172,500,844	1,909,655,367
1.8 ประเภทมีทุนทรัพย์อื่นๆ	6,403	6,396	49	46	41	40	6,493	6,482	126,755,777	87,737,570	36,418,696	8,651,899	4,091,673	263,655,615
1.9 ประเภทไม่มีทุนทรัพย์														
1.9.1 ไถ่ถอนจำนอง	829,230	829,230	271	2,095	91,711	91,711	921,212	923,036	54,166,660		78,705		15,030	54,260,395
1.9.2 ไถ่ถอนขายฝาก	27,929	27,929	32	52	835	835	28,796	28,816	1,704,153	16,694,397	188,505,476	13,989	142,680,705	349,598,720
1.9.3 อื่นๆ	806,932	806,927	4,404	7,167	55,823	55,819	867,159	869,913	59,947,619		8,641	10,920	8,117,433	68,084,613
1.10 คำขอเบ็ดเตล็ด	2,410,772	2,410,772	240	1,174	78,698	78,518	2,489,710	2,490,464	123,139,996				795	123,140,791
1.11 คำขอตรวจสอบหลักทรัพย์														
1.11.1 มีค่าธรรมเนียม	234,887	234,887					234,887	234,887	37,036,409				110	37,036,519
1.11.2 ไม่มีค่าธรรมเนียม	6,068,162	6,068,162					6,068,162	6,068,162						
รวม	**13,073,926**	**13,073,451**	**18,931**	**26,151**	**425,459**	**425,126**	**13,518,316**	**13,524,728**	**30,058,422,357**	**7,445,553,279**	**18,260,162,804**	**33,939,692,047**	**5,584,372,592**	**95,288,203,079**

สถิติปริมาณงานและเงินรายได้ค่าธรรมเนียม และภาษี อากร
ของสำนักงานที่ดินทั่วประเทศ (แสดงเป็นรายปี)

ประจำปีงบประมาณ พ.ศ.	ปริมาณงาน (ราย)	ค่าธรรมเนียม (บาท)	ภาษีอากร (บาท)				ผลรวมค่าธรรมเนียมและภาษีอากร (บาท)
			ภาษีเงินได้นิติบุคคล	ภาษีเงินได้บุคคลธรรมดา	ภาษีธุรกิจเฉพาะ	อากรแสตมป์	
2557	8,559,597	34,433,310,895	6,787,458,027	17,013,918,361	30,633,833,330	4,191,263,942	93,059,784,555
2558	10,325,072	37,257,888,889	6,540,784,606	17,261,363,564	30,492,195,124	5,512,132,031	97,064,364,214
2559	11,131,088	27,635,006,889	7,130,045,541	20,373,637,813	32,347,262,947	5,764,167,456	93,250,120,646
2560	11,782,427	37,080,272,031	6,846,876,041	17,892,697,507	31,042,020,421	4,611,841,169	97,473,707,169
2561	13,402,700	40,802,642,391	7,907,268,723	19,639,354,809	34,875,700,015	5,175,087,866	108,400,053,804
2562	13,295,931	41,110,743,451	8,002,175,182	18,999,310,260	35,194,245,082	5,351,937,034	108,658,411,009
2563	12,457,978	31,482,993,586	7,319,035,714	15,933,843,556	31,989,392,603	4,731,577,408	91,456,842,867
2564	12,224,517	30,655,076,190	7,340,629,748	15,421,477,439	32,502,452,957	4,552,388,691	90,472,025,025
2565	12,736,366	30,994,894,583	18,063,493,698	7,600,106,997	34,163,925,841	5,563,076,972	96,385,498,091
2566	14,312,476	34,979,354,546	8,055,070,650	19,921,096,517	36,435,686,027	5,948,565,758	105,339,773,498
2567	14,223,364	30,535,081,286	7,449,301,585	18,358,808,085	33,999,028,241	5,616,797,869	95,959,017,066
รวม	**134,451,516**	**376,967,264,737**	**91,442,139,515**	**188,415,614,908**	**363,675,742,588**	**57,018,836,196**	**1,077,519,597,944**

สถิติปริมาณงานและเงินรายได้จากการจดทะเบียนซื้อขายอสังหาริมทรัพย์*
ของสำนักงานที่ดินทั่วประเทศ (แสดงเป็นรายปี)

แบบ 1100

ประจำปีงบประมาณ พ.ศ.	ที่ดินหรือที่ดินพร้อมสิ่งปลูกสร้าง		สิ่งปลูกสร้าง		ห้องชุด		รวมปริมาณงาน (ราย)		ค่าธรรมเนียม (บาท)	ภาษีอากร (บาท)				ผลรวมค่าธรรมเนียมและภาษีอากร (บาท)
	งานเกิด	งานเสร็จ	งานเกิด	งานเสร็จ	งานเกิด	งานเสร็จ	งานเกิด	งานเสร็จ		ภาษีเงินได้นิติบุคคล	ภาษีเงินได้บุคคลธรรมดา	ภาษีธุรกิจเฉพาะ	อากรแสตมป์	
2557	990,718	987,125	4,111	3,880	112,259	111,820	1,107,088	1,102,825	19,467,142,156	6,466,509,862	15,552,119,129	30,633,833,330	3,049,918,740	75,169,523,217
2558	937,705	937,029	3,885	3,849	123,149	123,466	1,064,739	1,064,344	19,924,658,353	6,417,976,825	15,476,442,664	29,860,237,687	3,219,840,960	74,899,156,489
2559	905,114	905,340	4,732	4,478	172,786	173,143	1,082,632	1,082,961	13,379,581,840	7,039,983,355	17,953,583,070	31,670,816,822	3,468,641,509	73,512,606,596
2560	821,589	823,469	3,865	3,861	123,383	123,636	948,837	950,966	21,084,374,683	6,742,403,369	16,036,095,331	30,378,781,209	3,195,770,642	77,437,425,234
2561	839,321	841,444	4,268	4,115	139,535	139,868	983,124	985,427	22,385,260,069	7,807,121,986	17,571,005,258	34,209,736,881	3,617,979,801	85,591,103,995
2562	828,079	830,514	4,561	4,298	136,550	137,078	969,190	971,890	21,450,920,680	7,891,893,538	16,704,327,610	34,623,916,152	3,636,084,785	84,307,142,765
2563	778,168	780,079	4,156	4,047	124,867	124,868	907,191	908,994	16,136,441,117	7,226,350,913	13,723,005,538	31,492,808,919	3,020,148,297	71,598,754,784
2564	793,469	793,720	4,114	3,577	105,742	105,742	903,325	903,039	16,511,878,773	7,247,201,006	13,441,546,602	32,056,875,889	3,142,765,413	72,400,267,683
2565	858,243	857,339	4,855	4,031	104,311	104,311	967,409	965,681	15,899,428,910	7,516,134,038	15,818,103,927	33,746,930,903	3,821,286,793	76,801,884,571
2566	930,744	930,520	5,641	5,671	119,908	119,897	1,056,293	1,056,088	19,030,419,629	7,978,142,487	17,569,018,663	36,163,530,694	4,105,325,718	84,846,437,191
2567	856,485	856,225	6,438	6,297	110,692	110,543	973,615	973,065	15,590,216,648	7,334,030,145	16,062,642,046	33,658,007,902	3,742,712,021	76,387,608,762
รวม	**9,539,635**	**9,542,804**	**50,626**	**48,104**	**1,373,182**	**1,374,372**	**10,963,443**	**10,965,280**	**200,860,322,858**	**79,667,747,524**	**175,907,889,838**	**358,495,476,388**	**38,020,474,679**	**852,951,911,287**

* เฉพาะการขายและขายฝาก

ส่วนที่ 2

ปริมาณงานและการจัดเก็บรายได้ค่าธรรมเนียมของสำนักงานที่ดิน

ปริมาณงานและการจัดเก็บรายได้จากค่าธรรมเนียมของสำนักงานที่ดิน ประจำปีงบประมาณ พ.ศ.2567

(แบบ 1300)

	ภาค	จดทะเบียนสิทธิและนิติกรรม		ออกโฉนด/น.ส. 3 ก/ น.ส. 3 เฉพาะราย		แบ่งแยก รวม เปลี่ยน สอบเขต อื่นๆ		ค่า ธ.รังวัด	หลักเขตที่ดิน	เบ็ดเตล็ด		ตรวจสอบหลักทรัพย์			รายได้อื่นๆ		รวมปริมาณงานทั้งสิ้น	ปริมาณงานจำแนกตามกลุ่ม		รวมรายได้ค่าธรรมเนียม
												ราย								
		ราย	บาท	ราย	บาท	ราย	บาท	บาท	บาท	ราย	บาท	มีค่าธรรมเนียม	ไม่มีค่าธรรมเนียม	บาท	ราย	บาท		งานทะเบียน	งานรังวัด	
1	กรุงเทพมหานคร	343,709	9,360,647,389	-	-	13,121	259,617	1,322,291	1,194,300	135,206	24,768,058	58,937	370,622	4,155,901	19,037	83,864,991	940,632	927,511	13,121	9,476,212,547
2	ภาคกลาง	807,863	8,137,154,672	1,819	364,043	77,674	1,193,433	7,488,572	7,221,855	362,095	23,158,302	60,485	883,453	4,842,772	41,907	126,633,145	2,235,296	2,155,803	79,493	8,308,056,794
3	ภาคเหนือ	834,988	2,828,866,938	4,513	551,564	77,042	902,105	8,424,690	8,179,305	424,106	15,561,634	47,994	1,487,864	7,686,515	58,863	48,272,734	2,935,370	2,853,815	81,555	2,918,445,485
4	ภาคตะวันออก	444,415	3,474,785,697	1,538	301,137	35,071	555,503	3,320,275	3,228,705	181,574	8,553,144	6,071	329,513	1,955,612	14,874	24,024,397	1,013,056	976,447	36,609	3,516,724,470
5	ภาคตะวันออกเฉียงเหนือ	1,600,185	3,544,255,573	12,029	1,958,913	139,287	1,724,406	18,844,054	18,821,100	998,898	37,704,764	40,332	1,943,880	12,163,749	81,360	56,702,773	4,815,971	4,664,655	151,316	3,692,175,332
6	ภาคใต้	699,770	2,552,408,683	10,560	1,017,140	54,556	807,529	4,963,292	4,889,670	388,585	13,394,094	21,068	1,052,830	6,231,860	55,670	39,754,390	2,283,039	2,217,923	65,116	2,623,466,658
	รวม	4,730,930	29,898,118,952	30,459	4,192,797	396,751	5,442,593	44,363,174	43,534,935	2,490,464	123,139,996	234,887	6,068,162	37,036,409	271,711	379,252,430	14,223,364	13,796,154	427,210	30,535,081,286

ภาคกลาง

ปริมาณงานและการจัดเก็บรายได้จากค่าธรรมเนียมของสำนักงานที่ดิน ประจำปีงบประมาณ พ.ศ.2567

พื้นที่ภาคกลาง

(แบบ 1300)

	จังหวัด	จดทะเบียนสิทธิและนิติกรรม		ออกโฉนด/น.ส. 3 ก/ น.ส. 3 เฉพาะราย		แบ่งแยก รวม เปลี่ยน สอบเขต อื่นๆ		ค่า ธ.รังวัด	หลักเขตที่ดิน	เบ็ดเตล็ด		ตรวจสอบหลักทรัพย์			รายได้อื่นๆ		รวมปริมาณงานทั้งสิ้น	ปริมาณงานจำแนกตามกลุ่ม		รวมรายได้ค่าธรรมเนียม
		รายได้										รายได้						งานทะเบียน	งานรังวัด	
		ราย	บาท	ราย	บาท	ราย	บาท	บาท	บาท	ราย	บาท	มีค่าธรรมเนียม	ไม่มีค่าธรรมเนียม	บาท	ราย	บาท				
1	กรุงเทพมหานคร	343,709	9,360,647,389	-	-	13,121	259,617	1,322,291	1,194,300	135,206	24,768,058	58,937	370,622	4,155,901	19,037	83,864,991	940,632	927,511	13,121	9,476,212,547
2	กาญจนบุรี	44,574	155,496,588	272	83,441	4,170	64,374	390,716	382,740	24,113	779,595	1,077	52,650	628,373	2,309	944,029	129,165	124,723	4,442	158,769,856
3	ชัยนาท	23,774	73,029,682	32	2,300	2,720	24,403	209,528	208,920	8,460	460,834	422	49,396	99,949	1,902	927,268	86,706	83,954	2,752	74,962,884
4	นครนายก	21,332	104,153,618	24	3,380	3,088	37,372	233,544	232,860	11,328	731,768	319	18,280	128,565	973	2,201,441	55,344	52,232	3,112	107,722,548
5	นครปฐม	51,202	431,030,879	110	80,149	7,362	74,485	508,168	506,685	15,735	1,434,196	3,110	87,525	206,105	3,419	27,178,485	168,463	160,991	7,472	461,019,152
6	นนทบุรี	94,037	1,597,505,646	7	236	5,183	193,234	648,110	633,960	25,261	3,859,051	22,014	68,426	524,214	3,435	1,594,953	218,363	213,173	5,190	1,604,959,404
7	ปทุมธานี	111,676	1,467,204,426	-	-	7,516	117,542	801,136	739,620	24,349	3,345,684	20,971	48,670	549,767	3,080	52,903,637	216,262	208,746	7,516	1,525,661,812
8	ประจวบคีรีขันธ์	50,480	342,213,654	601	117,097	4,989	63,940	459,989	401,055	33,641	1,304,082	813	62,244	350,037	2,474	16,405,956	155,242	149,652	5,590	361,315,810
9	พระนครศรีอยุธยา	56,889	429,725,525	68	19,368	5,160	60,743	545,094	533,220	25,030	999,724	1,339	49,152	244,882	2,456	2,716,428	140,094	134,866	5,228	434,844,984
10	เพชรบุรี	43,639	228,430,176	167	13,089	4,787	72,964	569,812	518,220	33,253	1,689,868	1,231	30,635	248,574	2,767	1,667,025	116,479	111,525	4,954	233,209,728
11	ราชบุรี	56,047	272,975,465	144	13,242	6,646	87,334	651,138	637,950	26,689	909,212	2,002	82,996	458,439	3,626	8,072,037	178,150	171,360	6,790	283,804,817
12	ลพบุรี	28,808	126,824,094	86	6,272	4,007	38,634	297,312	290,490	11,794	1,019,484	1,008	47,203	502,384	2,294	4,094,316	95,200	91,107	4,093	133,072,986
13	สมุทรปราการ	79,016	1,855,935,663	24	2,764	4,105	128,716	537,000	491,295	30,781	2,333,273	2,115	54,234	205,710	2,449	2,816,582	172,724	168,595	4,129	1,862,451,003
14	สมุทรสงคราม	6,795	61,875,669	37	3,186	1,247	10,467	93,582	111,555	3,904	144,516	190	18,664	29,094	704	404,083	31,541	30,257	1,284	62,672,152
15	สมุทรสาคร	26,447	543,509,474	5	415	3,018	62,284	340,380	352,965	8,176	961,216	653	28,702	109,685	1,258	491,518	68,259	65,236	3,023	545,827,937
16	สระบุรี	27,547	208,606,359	57	4,020	4,472	50,980	428,672	419,340	30,942	1,375,594	906	52,781	142,692	1,989	648,913	118,694	114,165	4,529	211,676,570
17	สิงห์บุรี	13,273	33,416,412	37	2,292	1,158	11,599	71,887	73,335	6,140	228,337	523	3,459	84,850	908	773,259	25,498	24,303	1,195	34,661,971
18	สุพรรณบุรี	55,207	166,025,874	124	10,290	6,276	76,904	549,310	543,345	33,785	1,058,892	1,113	120,221	229,864	4,828	2,192,111	221,554	215,154	6,400	170,686,590
19	อ่างทอง	17,120	39,195,468	24	2,502	1,770	17,458	153,194	144,300	8,714	522,976	679	8,215	99,588	1,036	601,104	37,558	35,764	1,794	40,736,590
	รวม	1,151,572	17,497,802,061	1,819	364,043	90,795	1,453,050	8,810,863	8,416,155	497,301	47,926,360	119,422	1,254,075	8,998,673	60,944	210,498,136	3,175,928	3,083,314	92,614	17,784,269,341

ปริมาณงานและการจัดเก็บรายได้จากค่าธรรมเนียมของสำนักงานที่ดิน ประจำปีงบประมาณ พ.ศ.2567

(แบบ 1300)

สำนักงานที่ดิน	จดทะเบียนสิทธิและนิติกรรม		ออกโฉนด/น.ส. 3 ก/น.ส. 3 เฉพาะราย		แบ่งแยก รวม เปลี่ยนสอบเขต อื่นๆ		ค่า ธ.รังวัด	หลักเขตที่ดิน	เบ็ดเตล็ด		ตรวจสอบหลักทรัพย์			รายได้อื่นๆ		รวมปริมาณงานทั้งสิ้น	ปริมาณงานจำแนกตามกลุ่ม		รวมรายได้ค่าธรรมเนียม
											รายได้								
	รายได้	บาท	รายได้	บาท	รายได้	บาท	บาท	บาท	รายได้	บาท	มีค่าธรรมเนียม	ไม่มีค่าธรรมเนียม	บาท	รายได้	บาท		งานทะเบียน	งานรังวัด	
ส.กทม.	19,378	1,451,196,255	-	-	630	10,115	72,162	62,415	7,472	1,682,229	4,391	21,883	262,587	1,263	26,500,323	55,017	54,387	630	1,479,786,086
ส.กทม. สาขาดอนเมือง	16,151	257,544,872	-	-	592	11,628	87,390	82,305	6,400	1,445,102	4,940	20,851	230,250	976	3,196,199	49,910	49,318	592	262,597,746
ส.กทม. สาขาธนบุรี	19,353	515,565,701	-	-	697	16,088	93,336	80,610	7,407	1,411,831	3,605	19,627	238,385	1,086	1,744,375	51,775	51,078	697	519,150,326
ส.กทม. สาขาบางกอกน้อย	23,103	537,577,105	-	-	1,481	25,203	95,200	88,935	7,829	1,877,055	4,011	14,118	263,348	965	1,596,238	51,507	50,026	1,481	541,523,084
ส.กทม. สาขาบางกะปิ	21,131	570,686,455	-	-	508	9,943	70,594	55,845	7,730	2,045,203	5,066	31,258	249,094	1,509	2,449,167	67,202	66,694	508	575,566,301
ส.กทม. สาขาบางขุนเทียน	23,260	432,424,176	-	-	1,068	16,904	64,514	59,340	8,442	1,572,263	4,618	23,017	324,571	1,221	1,640,935	61,626	60,558	1,068	436,102,703
ส.กทม. สาขาบางเขน	22,573	420,929,976	-	-	613	9,918	90,712	83,460	9,849	1,832,117	3,009	32,574	277,918	1,351	3,841,397	69,969	69,356	613	427,065,498
ส.กทม. สาขาบึงกุ่ม	20,202	436,298,655	-	-	767	14,112	72,820	68,625	8,516	1,380,021	3,056	18,034	259,383	919	4,045,481	51,494	50,727	767	442,139,097
ส.กทม. สาขาประเวศ	22,965	453,071,162	-	-	884	47,519	64,614	59,430	9,329	1,437,799	3,117	18,678	259,792	941	4,651,823	55,914	55,030	884	459,592,139
ส.กทม. สาขาพระโขนง	27,723	1,399,252,679	-	-	590	12,825	35,118	30,030	12,853	1,575,978	3,541	27,180	304,449	1,500	19,161,817	73,387	72,797	590	1,420,372,896
ส.กทม. สาขามีนบุรี	21,830	396,640,661	-	-	1,056	19,791	145,273	133,860	9,231	1,606,703	4,311	19,120	277,112	1,081	4,663,798	56,629	55,573	1,056	403,487,198
ส.กทม. สาขาลาดกระบัง	14,425	224,384,968	-	-	698	9,914	86,621	78,390	5,290	847,449	2,499	24,916	300,260	1,046	2,496,761	48,874	48,176	698	228,204,363
ส.กทม. สาขาลาดพร้าว	9,449	193,854,580	-	-	395	8,011	38,840	32,745	3,842	628,266	1,260	23,739	82,893	1,031	1,626,254	39,716	39,321	395	196,271,589
ส.กทม. สาขาหนองจอก	12,914	154,800,137	-	-	1,193	15,281	132,448	125,085	3,985	719,641	2,182	18,255	195,585	786	1,350,488	39,315	38,122	1,193	157,338,665
ส.กทม. สาขาหนองแขม	24,012	456,665,627	-	-	1,068	17,347	125,874	115,530	8,277	1,710,232	3,811	18,202	216,706	973	2,566,954	56,343	55,275	1,068	461,418,270
ส.กทม. สาขาห้วยขวาง	23,093	924,596,995	-	-	384	5,740	21,480	17,445	9,724	1,730,801	2,553	24,033	220,174	1,439	2,162,589	61,226	60,842	384	928,755,224
ส.กทม. สาขาจตุจักร	22,147	535,157,385	-	-	497	9,278	25,295	20,250	9,030	1,265,368	2,967	15,137	193,394	950	170,392	50,728	50,231	497	536,841,362
รวม	**343,709**	**9,360,647,389**	-	-	**13,121**	**259,617**	**1,322,291**	**1,194,300**	**135,206**	**24,768,058**	**58,937**	**370,622**	**4,155,901**	**19,037**	**83,864,991**	**940,632**	**927,511**	**13,121**	**9,476,212,547**

ปริมาณงานและการจัดเก็บรายได้จากค่าธรรมเนียมของสำนักงานที่ดิน ประจำปีงบประมาณ พ.ศ.2567

(แบบ 1300)

สำนักงานที่ดิน	จดทะเบียนสิทธิและนิติกรรม		ออกโฉนด/น.ส. 3 ก/น.ส. 3 เฉพาะราย		แบ่งแยก รวม เปลี่ยนสอบเขต อื่นๆ		ค่า ธ.รังวัด	หลักเขตที่ดิน	เบ็ดเตล็ด		ตรวจสอบหลักทรัพย์			รายได้อื่นๆ		รวมปริมาณงานทั้งสิ้น	ปริมาณงานจำแนกตามกลุ่ม		รวมรายได้ค่าธรรมเนียม
											ราย								
	ราย	บาท	ราย	บาท	ราย	บาท	บาท	บาท	ราย	บาท	มี ค่าธรรมเนียม	ไม่มี ค่าธรรมเนียม	บาท	ราย	บาท		งานทะเบียน	งานรังวัด	
สจ.กาญจนบุรี	10,254	45,900,988	76	29,606	870	13,587	342,360	331,350	6,116	219,454	293	7,495	114,898	498	173,641	25,602	24,656	946	47,125,884
สจ.กาญจนบุรี สาขาทองผาภูมิ	2,717	7,750,554	22	3,440	307	5,584	4,060	6,945	868	30,752	67	8,169	63,459	258	168,005	12,408	12,079	329	8,032,799
สจ.กาญจนบุรี สาขาท่ามะกา	9,864	26,675,254	67	13,321	780	12,907	12,658	12,615	4,253	128,772	171	10,210	120,616	403	111,287	25,748	24,901	847	27,087,430
สจ.กาญจนบุรี สาขาท่าม่วง	9,060	30,321,072	41	19,096	884	15,646	9,298	10,200	4,330	140,625	119	13,642	173,262	479	181,004	28,555	27,630	925	30,870,203
สจ.กาญจนบุรี สาขาบ่อพลอย	4,783	17,454,043	18	9,893	493	5,687	5,600	5,925	3,947	126,347	86	1,876	56,673	150	86,239	11,353	10,842	511	17,750,407
สจ.กาญจนบุรี สาขาหนองหวน	4,330	13,959,159	36	1,663	429	4,436	5,232	5,220	2,259	65,421	293	6,027	66,844	342	115,697	13,716	13,251	465	14,223,672
สจ.กาญจนบุรี ส่วนแยกเลาขวัญ	3,566	13,435,518	12	6,422	407	6,527	11,508	10,485	2,340	68,224	48	5,231	32,621	179	108,156	11,783	11,364	419	13,679,461
รวม	**44,574**	**155,496,588**	**272**	**83,441**	**4,170**	**64,374**	**390,716**	**382,740**	**24,113**	**779,595**	**1,077**	**52,650**	**628,373**	**2,309**	**944,029**	**129,165**	**124,723**	**4,442**	**158,769,856**

ปริมาณงานและการจัดเก็บรายได้จากค่าธรรมเนียมของสำนักงานที่ดิน ประจำปีงบประมาณ พ.ศ.2567

(แบบ 1300)

สำนักงานที่ดิน	จดทะเบียนสิทธิและนิติกรรม		ออกโฉนด/น.ส. 3 ก/น.ส. 3 เฉพาะราย		แบ่งแยก รวม เปลี่ยนสอบเขต อื่นๆ		ค่า ธ.รังวัด	หลักเขตที่ดิน	เบ็ดเตล็ด		ตรวจสอบหลักทรัพย์			รายได้อื่นๆ		รวมปริมาณงานทั้งสิ้น	ปริมาณงานจำแนกตามกลุ่ม		รวมรายได้ค่าธรรมเนียม
											รายได้								
	ราย	บาท	ราย	บาท	ราย	บาท	บาท	บาท	ราย	บาท	มีค่าธรรมเนียม	ไม่มีค่าธรรมเนียม	บาท	ราย	บาท		งานทะเบียน	งานรังวัด	
สจ.ชัยนาท	8,847	33,168,083	2	431	980	9,225	192,641	192,060	3,053	195,725	191	15,394	21,712	639	298,882	29,106	28,124	982	34,078,759
สจ.ชัยนาท สาขาวัดสิงห์	3,541	10,323,092	6	657	445	3,493	5,998	5,985	1,281	73,595	54	12,062	20,270	391	151,318	17,780	17,329	451	10,584,408
สจ.ชัยนาท สาขาสรรคบุรี	5,434	11,259,616	22	876	406	3,358	2,686	2,685	2,070	85,837	86	9,742	33,742	397	234,159	18,157	17,729	428	11,622,959
สจ.ชัยนาท สาขาหันคา	5,952	18,278,891	2	336	889	8,327	8,203	8,190	2,056	105,677	91	12,198	24,225	475	242,909	21,663	20,772	891	18,676,758
รวม	**23,774**	**73,029,682**	**32**	**2,300**	**2,720**	**24,403**	**209,528**	**208,920**	**8,460**	**460,834**	**422**	**49,396**	**99,949**	**1,902**	**927,268**	**86,706**	**83,954**	**2,752**	**74,962,884**

ปริมาณงานและการจัดเก็บรายได้จากค่าธรรมเนียมของสำนักงานที่ดิน ประจำปีงบประมาณ พ.ศ.2567

(แบบ 1300)

สำนักงานที่ดิน	จดทะเบียนสิทธิและนิติกรรม		ออกโฉนด/น.ส. 3 ก/น.ส. 3 เฉพาะราย		แบ่งแยก รวม เปลี่ยน สอบเขต อื่นๆ		ค่า ธ.รังวัด	หลักเขตที่ดิน	เบิ้ดเตล็ด		ตรวจสอบหลักทรัพย์			รายได้อื่นๆ		รวมปริมาณงานทั้งสิ้น	ปริมาณงานจำแนกตามกลุ่ม		รวมรายได้ค่าธรรมเนียม
											ราย						งานทะเบียน	งานรังวัด	
	ราย	บาท	ราย	บาท	ราย	บาท	บาท	บาท	ราย	บาท	มีค่าธรรมเนียม	ไม่มีค่าธรรมเนียม	บาท	ราย	บาท				
สจ.นครนายก	15,626	74,511,913	18	2,920	2,103	25,703	226,416	225,750	7,416	526,674	192	10,100	62,680	535	1,796,488	35,990	33,869	2,121	77,378,544
สจ.นครนายก สาขาองครักษ์	5,706	29,641,705	6	460	985	11,669	7,128	7,110	3,912	205,094	127	8,180	65,885	438	404,953	19,354	18,363	991	30,344,004
รวม	**21,332**	**104,153,618**	**24**	**3,380**	**3,088**	**37,372**	**233,544**	**232,860**	**11,328**	**731,768**	**319**	**18,280**	**128,565**	**973**	**2,201,441**	**55,344**	**52,232**	**3,112**	**107,722,548**

ปริมาณงานและการจัดเก็บรายได้จากค่าธรรมเนียมของสำนักงานที่ดิน ประจำปีงบประมาณ พ.ศ.2567

(แบบ 1300)

สำนักงานที่ดิน	จดทะเบียนสิทธิและนิติกรรม		ออกโฉนด/น.ส. 3 ก/น.ส. 3 เฉพาะราย		แบ่งแยก รวม เปลี่ยน สอบเขต อื่นๆ		ค่า ธ.รังวัด	หลักเขตที่ดิน	เบ็ดเตล็ด		ตรวจสอบหลักทรัพย์			รายได้อื่นๆ		รวมปริมาณงานทั้งสิ้น	ปริมาณงานจำแนกตามกลุ่ม		รวมรายได้ค่าธรรมเนียม
											ราย								
	ราย	บาท	ราย	บาท	ราย	บาท	บาท	บาท	ราย	บาท	มีค่าธรรมเนียม	ไม่มีค่าธรรมเนียม	บาท	ราย	บาท		งานทะเบียน	งานรังวัด	
สจ.นครปฐม	15,627	120,266,412	86	22,305	2,537	24,637	454,738	453,360	6,331	474,320	872	11,599	108,583	662	7,653,113	37,714	35,091	2,623	129,457,468
สจ.นครปฐม สาขากำแพงแสน	8,124	31,020,040	20	17,600	1,340	12,009	16,576	16,560	1,971	142,163	733	15,994	6,361	514	2,742,883	28,696	27,336	1,360	33,974,192
สจ.นครปฐม สาขานครชัยศรี	9,189	78,760,298	2	120	1,400	13,616	9,334	9,315	2,787	300,956	810	19,398	14,627	775	4,168,209	34,361	32,959	1,402	83,276,475
สจ.นครปฐม สาขาบางเลน	6,665	40,789,367	1	24,084	966	10,697	7,608	7,590	1,827	147,619	429	18,781	16,657	614	2,185,970	29,283	28,316	967	43,189,592
สจ.นครปฐม สาขาสามพราน	11,597	160,194,762	1	16,040	1,119	13,526	19,912	19,860	2,819	369,138	266	21,753	59,877	854	10,428,310	38,409	37,289	1,120	171,121,425
รวม	**51,202**	**431,030,879**	**110**	**80,149**	**7,362**	**74,485**	**508,168**	**506,685**	**15,735**	**1,434,196**	**3,110**	**87,525**	**206,105**	**3,419**	**27,178,485**	**168,463**	**160,991**	**7,472**	**461,019,152**

ปริมาณงานและการจัดเก็บรายได้จากค่าธรรมเนียมของสำนักงานที่ดิน ประจำปีงบประมาณ พ.ศ.2567

(แบบ 1300)

สำนักงานที่ดิน	จดทะเบียนสิทธิและนิติกรรม		ออกโฉนด/น.ส. 3 ก/น.ส. 3 เฉพาะราย		แบ่งแยก รวม เปลี่ยน สอบเขต อื่นๆ		ค่า ธ.รังวัด	หลักเขตที่ดิน	เบ็ดเตล็ด		ตรวจสอบหลักทรัพย์			รายได้อื่นๆ		รวมปริมาณงานทั้งสิ้น	ปริมาณงานจำแนกตามกลุ่ม		รวมรายได้ค่าธรรมเนียม
											ราย								
	ราย	บาท	ราย	บาท	ราย	บาท	บาท	บาท	ราย	บาท	มีค่าธรรมเนียม	ไม่มีค่าธรรมเนียม	บาท	ราย	บาท		งานทะเบียน	งานรังวัด	
สจ.นนทบุรี	21,693	379,062,216	4	96	801	12,087	552,136	540,075	7,174	1,197,069	7,226	12,819	79,194	792	516,343	50,509	49,704	805	381,959,216
สจ.นนทบุรี สาขาบางบัวทอง	28,357	366,777,064	1	40	1,770	39,762	28,670	28,050	5,828	720,115	5,155	29,824	118,585	1,142	331,979	72,077	70,306	1,771	368,044,265
สจ.นนทบุรี สาขาบางใหญ่	25,530	487,638,648	-	-	1,501	117,453	49,386	48,315	6,493	826,536	4,102	11,893	307,528	709	506,702	50,228	48,727	1,501	489,494,568
สจ.นนทบุรี สาขาปากเกร็ด	18,457	364,027,718	2	100	1,111	23,932	17,918	17,520	5,766	1,115,331	5,531	13,890	18,907	792	239,929	45,549	44,436	1,113	365,461,355
รวม	**94,037**	**1,597,505,646**	**7**	**236**	**5,183**	**193,234**	**648,110**	**633,960**	**25,261**	**3,859,051**	**22,014**	**68,426**	**524,214**	**3,435**	**1,594,953**	**218,363**	**213,173**	**5,190**	**1,604,959,404**

ปริมาณงานและการจัดเก็บรายได้จากค่าธรรมเนียมของสำนักงานที่ดิน ประจำปีงบประมาณ พ.ศ.2567

(แบบ 1300)

สำนักงานที่ดิน	จดทะเบียนสิทธิและนิติกรรม		ออกโฉนด/น.ส. 3 ก/น.ส. 3 เฉพาะราย		แบ่งแยก รวม เปลี่ยนสอบเขต อื่นๆ		ค่า ธ.รังวัด	หลักเขตที่ดิน	เบ็ดเตล็ด		ตรวจสอบหลักทรัพย์			รายได้อื่นๆ		รวมปริมาณงานทั้งสิ้น	ปริมาณงานจำแนกตามกลุ่ม		รวมรายได้ค่าธรรมเนียม
											ราย								
	ราย	บาท	ราย	บาท	ราย	บาท	บาท	บาท	ราย	บาท	มีค่าธรรมเนียม	ไม่มีค่าธรรมเนียม	บาท	ราย	บาท		งานทะเบียน	งานรังวัด	
สจ.ปทุมธานี	27,925	442,835,036	-	-	2,555	50,943	635,056	601,620	6,728	852,520	7,263	9,208	192,499	971	12,553,086	54,650	52,095	2,555	457,720,760
สจ.ปทุมธานี สาขาคลองหลวง	34,496	469,535,325	-	-	2,040	28,077	21,204	20,745	5,898	792,777	5,572	13,609	167,863	716	15,006,664	62,331	60,291	2,040	485,572,655
สจ.ปทุมธานี สาขาธัญบุรี	22,933	225,710,516	-	-	1,495	18,526	122,400	98,205	5,896	877,960	3,333	9,966	73,794	673	16,646,616	44,296	42,801	1,495	243,548,017
สจ.ปทุมธานี สาขาลำลูกกา	26,322	329,123,549	-	-	1,426	19,996	22,476	19,050	5,827	822,427	4,803	15,887	115,611	720	8,697,271	54,985	53,559	1,426	338,820,380
รวม	**111,676**	**1,467,204,426**	-	-	**7,516**	**117,542**	**801,136**	**739,620**	**24,349**	**3,345,684**	**20,971**	**48,670**	**549,767**	**3,080**	**52,903,637**	**216,262**	**208,746**	**7,516**	**1,525,661,812**

ปริมาณงานและการจัดเก็บรายได้จากค่าธรรมเนียมของสำนักงานที่ดิน ประจำปีงบประมาณ พ.ศ.2567

(แบบ 1300)

สำนักงานที่ดิน	จดทะเบียนสิทธิและนิติกรรม		ออกโฉนด/น.ส. 3 ก/น.ส. 3 เฉพาะราย		แบ่งแยก รวม เปลี่ยน สอบเขต อื่นๆ		ค่า ธ.รังวัด	หลักเขตที่ดิน	เบ็ดเตล็ด		ตรวจสอบหลักทรัพย์			รายได้อื่นๆ		รวมปริมาณงานทั้งสิ้น	ปริมาณงานจำแนกตามกลุ่ม		รวมรายได้ค่าธรรมเนียม
											ราย								
	ราย	บาท	ราย	บาท	ราย	บาท	บาท	บาท	ราย	บาท	มีค่าธรรมเนียม	ไม่มีค่าธรรมเนียม	บาท	ราย	บาท		งานทะเบียน	งานรังวัด	
สจ.ประจวบคีรีขันธ์	14,822	61,387,174	172	13,356	1,817	21,882	422,568	364,440	8,517	238,940	238	18,828	32,872	806	2,992,113	45,200	43,211	1,989	65,473,345
สจ.ประจวบคีรีขันธ์ สาขาบางสะพาน	7,712	19,464,341	233	18,964	666	8,212	16,462	16,110	3,504	104,758	100	12,442	41,127	451	970,265	25,108	24,209	899	20,640,239
สจ.ประจวบคีรีขันธ์ สาขาปราณบุรี	10,036	54,429,643	98	6,405	1,166	12,173	13,305	13,020	8,906	423,914	156	21,178	54,990	753	3,005,062	42,293	41,029	1,264	57,958,512
สจ.ประจวบคีรีขันธ์ สาขาหัวหิน	17,910	206,932,496	98	78,372	1,340	21,673	7,654	7,485	12,714	536,470	319	9,796	221,048	464	9,438,516	42,641	41,203	1,438	217,243,714
รวม	**50,480**	**342,213,654**	**601**	**117,097**	**4,989**	**63,940**	**459,989**	**401,055**	**33,641**	**1,304,082**	**813**	**62,244**	**350,037**	**2,474**	**16,405,956**	**155,242**	**149,652**	**5,590**	**361,315,810**

ปริมาณงานและการจัดเก็บรายได้จากค่าธรรมเนียมของสำนักงานที่ดิน ประจำปีงบประมาณ พ.ศ.2567

(แบบ 1300)

สำนักงานที่ดิน	จดทะเบียนสิทธิและนิติกรรม		ออกโฉนด/น.ส. 3 ก/น.ส. 3 เฉพาะราย		แบ่งแยก รวม เปลี่ยนสอบเขต อื่นๆ		ค่า ธ.รังวัด	หลักเขตที่ดิน	เบ็ดเตล็ด		ตรวจสอบหลักทรัพย์			รายได้อื่นๆ		รวมปริมาณงานทั้งสิ้น	ปริมาณงานจำแนกตามกลุ่ม		รวมรายได้ค่าธรรมเนียม
											ราย								
	ราย	บาท	ราย	บาท	ราย	บาท	บาท	บาท	ราย	บาท	มีค่าธรรมเนียม	ไม่มีค่าธรรมเนียม	บาท	ราย	บาท		งานทะเบียน	งานรังวัด	
สจ.พระนครศรีอยุธยา	16,143	113,552,368	33	17,252	1,644	19,996	422,270	413,055	8,468	320,744	746	5,668	67,281	782	1,103,648	33,484	31,807	1,677	115,916,614
สจ.พระนครศรีอยุธยา สาขาท่าเรือ	6,436	21,393,174	20	1,184	971	8,598	13,824	13,530	3,306	147,046	260	15,313	41,841	504	394,569	26,810	25,819	991	22,013,766
สจ.พระนครศรีอยุธยา สาขาวังน้อย	25,828	254,716,084	4	460	1,619	23,063	37,090	36,285	7,345	374,159	210	13,083	52,919	592	794,846	48,681	47,058	1,623	256,034,906
สจ.พระนครศรีอยุธยา สาขาเสนา	8,482	40,063,899	11	472	926	9,086	71,910	70,350	5,911	157,775	123	15,088	82,841	578	423,365	31,119	30,182	937	40,879,698
รวม	**56,889**	**429,725,525**	**68**	**19,368**	**5,160**	**60,743**	**545,094**	**533,220**	**25,030**	**999,724**	**1,339**	**49,152**	**244,882**	**2,456**	**2,716,428**	**140,094**	**134,866**	**5,228**	**434,844,984**

ปริมาณงานและการจัดเก็บรายได้จากค่าธรรมเนียมของสำนักงานที่ดิน ประจำปีงบประมาณ พ.ศ.2567

(แบบ 1300)

สำนักงานที่ดิน	จดทะเบียนสิทธิและนิติกรรม		ออกโฉนด/น.ส. 3 ก/ น.ส. 3 เฉพาะราย		แบ่งแยก รวม เปลี่ยน สอบเขต อื่นๆ		ค่า ธ.รังวัด	หลักเขตที่ดิน	เบ็ดเตล็ด		ตรวจสอบหลักทรัพย์			รายได้อื่นๆ		รวมปริมาณงานทั้งสิ้น	ปริมาณงานจำแนกตามกลุ่ม		รวมรายได้ค่าธรรมเนียม
											ราย								
	ราย	บาท	ราย	บาท	ราย	บาท	บาท	บาท	ราย	บาท	มีค่าธรรมเนียม	ไม่มีค่าธรรมเนียม	บาท	ราย	บาท		งานทะเบียน	งานรังวัด	
สจ.เพชรบุรี	16,988	73,020,186	24	2,299	1,829	23,779	467,818	439,995	12,221	683,741	615	6,528	132,166	1,570	591,570	39,775	37,922	1,853	75,361,554
สจ.เพชรบุรี สาขาชะอำ	12,023	92,911,104	42	3,934	1,085	17,675	25,930	24,645	11,614	420,536	202	9,280	75,612	490	739,579	34,736	33,609	1,127	94,219,015
สจ.เพชรบุรี สาขาท่ายาง	9,733	34,725,937	75	4,804	1,186	22,178	35,700	23,430	5,378	347,010	252	3,470	26,003	241	166,434	20,335	19,074	1,261	35,351,496
สจ.เพชรบุรี สาขาเขาย้อย	4,895	27,772,949	26	2,052	687	9,332	40,364	30,150	4,040	238,581	162	11,357	14,793	466	169,442	21,633	20,920	713	28,277,663
รวม	**43,639**	**228,430,176**	**167**	**13,089**	**4,787**	**72,964**	**569,812**	**518,220**	**33,253**	**1,689,868**	**1,231**	**30,635**	**248,574**	**2,767**	**1,667,025**	**116,479**	**111,525**	**4,954**	**233,209,728**

ปริมาณงานและการจัดเก็บรายได้จากค่าธรรมเนียมของสำนักงานที่ดิน ประจำปีงบประมาณ พ.ศ.2567

(แบบ 1300)

สำนักงานที่ดิน	จดทะเบียนสิทธิและนิติกรรม		ออกโฉนด/น.ส. 3 ก/น.ส. 3 เฉพาะราย		แบ่งแยก รวม เปลี่ยนสอบเขต อื่นๆ		ค่า ธ.รังวัด	หลักเขตที่ดิน	เบ็ดเตล็ด		ตรวจสอบหลักทรัพย์			รายได้อื่นๆ		รวมปริมาณงานทั้งสิ้น	ปริมาณงานจำแนกตามกลุ่ม		รวมรายได้ค่าธรรมเนียม
											ราย								
	ราย	บาท	ราย	บาท	ราย	บาท	บาท	บาท	ราย	บาท	มีค่าธรรมเนียม	ไม่มีค่าธรรมเนียม	บาท	ราย	บาท		งานทะเบียน	งานรังวัด	
สจ.ราชบุรี	17,418	109,488,469	18	2,668	1,904	26,556	605,125	591,915	7,480	256,934	1,205	13,585	60,487	1,070	2,896,778	42,680	40,758	1,922	113,928,932
สจ.ราชบุรี สาขาจอมบึง	4,198	12,513,885	31	2,492	528	8,270	7,049	7,905	3,220	150,672	141	16,160	136,916	502	815,968	24,780	24,221	559	13,643,157
สจ.ราชบุรี สาขาบ้านโป่ง	12,160	57,371,189	20	1,996	1,342	21,455	13,838	13,545	6,244	167,889	194	11,234	61,166	509	2,058,622	31,703	30,341	1,362	59,709,700
สจ.ราชบุรี สาขาปากท่อ	6,366	22,452,841	19	1,288	738	6,732	8,116	7,950	3,260	114,874	54	13,481	98,429	504	709,849	24,422	23,665	757	23,400,079
สจ.ราชบุรี สาขาโพธาราม	13,968	65,684,883	35	3,140	1,786	21,783	16,044	15,690	5,779	180,797	373	14,275	33,076	632	1,402,474	36,848	35,027	1,821	67,357,887
สจ.ราชบุรี สาขาสวนผึ้ง	1,937	5,464,198	21	1,658	348	2,538	966	945	706	38,046	35	14,261	68,365	409	188,346	17,717	17,348	369	5,765,062
รวม	**56,047**	**272,975,465**	**144**	**13,242**	**6,646**	**87,334**	**651,138**	**637,950**	**26,689**	**909,212**	**2,002**	**82,996**	**458,439**	**3,626**	**8,072,037**	**178,150**	**171,360**	**6,790**	**283,804,817**

ปริมาณงานและการจัดเก็บรายได้จากค่าธรรมเนียมของสำนักงานที่ดิน ประจำปีงบประมาณ พ.ศ.2567

(แบบ 1300)

สำนักงานที่ดิน	จดทะเบียนสิทธิและนิติกรรม		ออกโฉนด/น.ส. 3 ก/ น.ส. 3 เฉพาะราย		แบ่งแยก รวม เปลี่ยน สอบเขต อื่นๆ		ค่า ธ.รังวัด	หลักเขตที่ดิน	เบ็ดเตล็ด		ตรวจสอบหลักทรัพย์			รายได้อื่นๆ		รวมปริมาณงานทั้งสิ้น	ปริมาณงานจำแนกตามกลุ่ม		รวมรายได้ค่าธรรมเนียม
											ราย								
	ราย	บาท	ราย	บาท	ราย	บาท	บาท	บาท	ราย	บาท	มีค่าธรรมเนียม	ไม่มีค่าธรรมเนียม	บาท	ราย	บาท		งานทะเบียน	งานรังวัด	
สจ.สทบุรี	9,804	51,744,351	18	2,084	1,402	12,718	276,078	270,045	4,349	365,999	270	12,522	234,208	595	1,978,697	28,960	27,540	1,420	54,884,180
สจ.สทบุรี สาขาชัยบาดาล	3,814	22,711,859	17	852	467	5,687	4,066	3,615	1,692	157,903	147	5,966	34,572	403	514,659	12,506	12,022	484	23,433,213
สจ.สทบุรี สาขาบ้านหมี่	3,744	11,557,317	3	498	456	6,043	4,252	4,170	1,107	102,879	100	11,594	31,758	475	306,363	17,479	17,020	459	12,013,280
สจ.สทบุรี สาขาพัฒนานิคม	4,176	15,005,402	30	1,542	540	4,338	5,406	5,310	1,430	110,710	161	7,837	124,106	307	711,679	14,481	13,911	570	15,968,493
สจ.สทบุรี สาขาโคกสำโรง	7,270	25,805,165	18	1,296	1,142	9,848	7,510	7,350	3,216	281,993	330	9,284	77,740	514	582,918	21,774	20,614	1,160	26,773,820
รวม	**28,808**	**126,824,094**	**86**	**6,272**	**4,007**	**38,634**	**297,312**	**290,490**	**11,794**	**1,019,484**	**1,008**	**47,203**	**502,384**	**2,294**	**4,094,316**	**95,200**	**91,107**	**4,093**	**133,072,986**

ปริมาณงานและการจัดเก็บรายได้จากค่าธรรมเนียมของสำนักงานที่ดิน ประจำปีงบประมาณ พ.ศ.2567

(แบบ 1300)

สำนักงานที่ดิน	จดทะเบียนสิทธิและนิติกรรม		ออกโฉนด/น.ส. 3 ก/น.ส. 3 เฉพาะราย		แบ่งแยก รวม เปลี่ยนสอบเขต อื่นๆ		ค่า ธ.รังวัด	หลักเขตที่ดิน	เบ็ดเตล็ด		ตรวจสอบหลักทรัพย์			รายได้อื่นๆ		รวมปริมาณงานทั้งสิ้น	ปริมาณงานจำแนกตามกลุ่ม		รวมรายได้ค่าธรรมเนียม
											ราย								
	ราย	บาท	ราย	บาท	ราย	บาท	บาท	บาท	ราย	บาท	มีค่าธรรมเนียม	ไม่มีค่าธรรมเนียม	บาท	ราย	บาท		งานทะเบียน	งานรังวัด	
สจ.สมุทรปราการ	29,163	470,256,007	2	288	1,008	56,191	480,940	433,440	11,938	890,732	1,756	26,143	143,505	1,109	1,879,163	71,119	70,109	1,010	474,140,266
สจ.สมุทรปราการ สาขาบางพลี	35,860	1,140,916,217	2	100	2,290	42,935	47,137	46,125	13,380	1,029,294	164	7,461	41,788	539	393,316	59,696	57,404	2,292	1,142,516,912
สจ.สมุทรปราการ สาขาพระประแดง	7,122	89,529,037	2	120	432	6,954	1,514	1,485	1,821	174,844	67	9,929	10,835	446	188,041	19,819	19,385	434	89,912,830
สจ.สมุทรปราการ สาขาพระสมุทรเจดีย์	6,871	155,234,402	18	2,256	375	22,636	7,409	10,245	3,642	238,403	128	10,701	9,582	355	356,062	22,090	21,697	393	155,880,995
รวม	**79,016**	**1,855,935,663**	**24**	**2,764**	**4,105**	**128,716**	**537,000**	**491,295**	**30,781**	**2,333,273**	**2,115**	**54,234**	**205,710**	**2,449**	**2,816,582**	**172,724**	**168,595**	**4,129**	**1,862,451,003**

ปริมาณงานและการจัดเก็บรายได้จากค่าธรรมเนียมของสำนักงานที่ดิน ประจำปีงบประมาณ พ.ศ.2567

(แบบ 1300)

สำนักงานที่ดิน	จดทะเบียนสิทธิและนิติกรรม		ออกโฉนด/น.ส. 3 ก/ น.ส. 3 เฉพาะราย		แบ่งแยก รวม เปลี่ยน สอบเขต อื่นๆ		ค่า ธ.รังวัด	หลักเขตที่ดิน	เบ็ดเตล็ด		ตรวจสอบหลักทรัพย์			รายได้อื่นๆ		รวมปริมาณงานทั้งสิ้น	ปริมาณงานจำแนกตามกลุ่ม		รวมรายได้ค่าธรรมเนียม
											ราย								
	ราย	บาท	ราย	บาท	ราย	บาท	บาท	บาท	ราย	บาท	มีค่าธรรมเนียม	ไม่มีค่าธรรมเนียม	บาท	ราย	บาท		งานทะเบียน	งานรังวัด	
สจ.สมุทรสงคราม	6,795	61,875,669	37	3,186	1,247	10,467	93,582	111,555	3,904	144,516	190	18,664	29,094	704	404,083	31,541	30,257	1,284	62,672,152
รวม	6,795	61,875,669	37	3,186	1,247	10,467	93,582	111,555	3,904	144,516	190	18,664	29,094	704	404,083	31,541	30,257	1,284	62,672,152

ปริมาณงานและการจัดเก็บรายได้จากค่าธรรมเนียมของสำนักงานที่ดิน ประจำปีงบประมาณ พ.ศ.2567

(แบบ 1300)

สำนักงานที่ดิน	จดทะเบียนสิทธิและนิติกรรม		ออกโฉนด/น.ส. 3 ก/น.ส. 3 เฉพาะราย		แบ่งแยก รวม เปลี่ยนสอบเขต อื่นๆ		ค่า ธ.รังวัด	หลักเขตที่ดิน	เบ็ดเตล็ด		ตรวจสอบหลักทรัพย์			รายได้อื่นๆ		รวมปริมาณงานทั้งสิ้น	ปริมาณงานจำแนกตามกลุ่ม		รวมรายได้ค่าธรรมเนียม
											รายได้								
	ราย	บาท	ราย	บาท	ราย	บาท	บาท	บาท	ราย	บาท	มีค่าธรรมเนียม	ไม่มีค่าธรรมเนียม	บาท	ราย	บาท		งานทะเบียน	งานรังวัด	
สจ.สมุทรสาคร	13,772	337,700,475	4	267	1,409	42,714	201,132	216,750	2,954	480,904	311	11,023	46,004	524	175,054	29,997	28,584	1,413	338,863,300
สจ.สมุทรสาคร สาขากระทุ่มแบน	7,407	177,056,409	-	-	710	9,906	70,489	68,955	3,618	386,423	168	9,037	28,144	405	116,830	21,345	20,635	710	177,737,156
สจ.สมุทรสาคร สาขาบ้านแพ้ว	5,268	28,752,590	1	148	899	9,664	68,759	67,260	1,604	93,889	174	8,642	35,537	329	199,634	16,917	16,017	900	29,227,481
รวม	**26,447**	**543,509,474**	**5**	**415**	**3,018**	**62,284**	**340,380**	**352,965**	**8,176**	**961,216**	**653**	**28,702**	**109,685**	**1,258**	**491,518**	**68,259**	**65,236**	**3,023**	**545,827,937**

ปริมาณงานและการจัดเก็บรายได้จากค่าธรรมเนียมของสำนักงานที่ดิน ประจำปีงบประมาณ พ.ศ.2567

(แบบ 1300)

สำนักงานที่ดิน	จดทะเบียนสิทธิและนิติกรรม		ออกโฉนด/น.ส. 3 ก/น.ส. 3 เฉพาะราย		แบ่งแยก รวม เปลี่ยนสอบเขต อื่นๆ		ค่า ธ.รังวัด	หลักเขตที่ดิน	เบ็ดเตล็ด		ตรวจสอบหลักทรัพย์			รายได้อื่นๆ		รวมปริมาณงานทั้งสิ้น	ปริมาณงานจำแนกตามกลุ่ม		รวมรายได้ค่าธรรมเนียม
											ราย								
	ราย	บาท	ราย	บาท	ราย	บาท	บาท	บาท	ราย	บาท	มีค่าธรรมเนียม	ไม่มีค่าธรรมเนียม	บาท	ราย	บาท		งานทะเบียน	งานรังวัด	
สจ.สระบุรี	8,610	70,275,610	11	284	1,566	17,876	390,991	382,455	10,791	604,208	444	8,369	41,664	499	116,769	30,290	28,713	1,577	71,829,857
สจ.สระบุรี สาขาพระพุทธบาท	5,476	30,139,113	35	1,776	790	9,770	9,687	9,480	5,288	245,732	165	13,021	36,157	476	96,073	25,251	24,426	825	30,547,788
สจ.สระบุรี สาขาหนองแค	6,031	52,558,716	5	744	860	11,013	14,357	14,055	7,560	273,378	133	11,503	30,533	421	181,987	26,513	25,648	865	53,084,783
สจ.สระบุรี สาขาแก่งคอย	7,430	55,632,920	6	1,216	1,256	12,321	13,637	13,350	7,303	252,276	164	19,888	34,338	593	254,084	36,640	35,378	1,262	56,214,142
รวม	**27,547**	**208,606,359**	**57**	**4,020**	**4,472**	**50,980**	**428,672**	**419,340**	**30,942**	**1,375,594**	**906**	**52,781**	**142,692**	**1,989**	**648,913**	**118,694**	**114,165**	**4,529**	**211,676,570**

ปริมาณงานและการจัดเก็บรายได้จากค่าธรรมเนียมของสำนักงานที่ดิน ประจำปีงบประมาณ พ.ศ.2567

(แบบ 1300)

สำนักงานที่ดิน	จดทะเบียนสิทธิและนิติกรรม		ออกโฉนด/น.ส. 3 ก/ น.ส. 3 เฉพาะราย		แบ่งแยก รวม เปลี่ยน สอบเขต อื่นๆ		ค่า ธ.รังวัด	หลักเขตที่ดิน	เบ็ดเตล็ด		ตรวจสอบหลักทรัพย์			รายได้อื่นๆ		รวมปริมาณงานทั้งสิ้น	ปริมาณงานจำแนกตามกลุ่ม		รวมรายได้ค่าธรรมเนียม
											ราย								
	ราย	บาท	ราย	บาท	ราย	บาท	บาท	บาท	ราย	บาท	มีค่าธรรมเนียม	ไม่มีค่าธรรมเนียม	บาท	ราย	บาท		งานทะเบียน	งานรังวัด	
สจ.สิงห์บุรี	13,273	33,416,412	37	2,292	1,158	11,599	71,887	73,335	6,140	228,337	523	3,459	84,850	908	773,259	25,498	24,303	1,195	34,661,971
รวม	**13,273**	**33,416,412**	**37**	**2,292**	**1,158**	**11,599**	**71,887**	**73,335**	**6,140**	**228,337**	**523**	**3,459**	**84,850**	**908**	**773,259**	**25,498**	**24,303**	**1,195**	**34,661,971**

ปริมาณงานและการจัดเก็บรายได้จากค่าธรรมเนียมของสำนักงานที่ดิน ประจำปีงบประมาณ พ.ศ.2567

(แบบ 1300)

สำนักงานที่ดิน	จดทะเบียนสิทธิและนิติกรรม		ออกโฉนด/น.ส. 3 ก/น.ส. 3 เฉพาะราย		แบ่งแยก รวม เปลี่ยน สอบเขต อื่นๆ		ค่า ธ.รังวัด	หลักเขตที่ดิน	เบิ้ดเตล็ด		ตรวจสอบหลักทรัพย์			รายได้อื่นๆ		รวมปริมาณงานทั้งสิ้น	ปริมาณงานจำแนกตามกลุ่ม		รวมรายได้ค่าธรรมเนียม
											ราย								
	ราย	บาท	ราย	บาท	ราย	บาท	บาท	บาท	ราย	บาท	มีค่าธรรมเนียม	ไม่มีค่าธรรมเนียม	บาท	ราย	บาท		งานทะเบียน	งานรังวัด	
สจ.สุพรรณบุรี	14,618	57,474,870	33	2,348	1,793	20,734	491,838	484,095	10,825	305,531	532	14,045	47,427	992	403,064	42,838	41,012	1,826	59,229,907
สจ.สุพรรณบุรี สาขาดอนเจดีย์	4,933	13,416,599	17	850	522	6,716	6,299	6,165	3,169	124,614	52	14,408	12,045	419	253,827	23,520	22,981	539	13,827,115
สจ.สุพรรณบุรี สาขาศรีประจันต์	4,564	11,236,815	5	820	554	6,011	4,670	7,575	2,883	92,448	62	30,482	4,904	919	392,722	39,469	38,910	559	11,745,965
สจ.สุพรรณบุรี สาขาสองพี่น้อง	6,839	24,093,273	3	972	870	9,385	10,494	10,275	4,232	147,363	125	17,246	6,538	762	607,245	30,077	29,204	873	24,885,545
สจ.สุพรรณบุรี สาขาสามชุก	7,459	18,873,737	26	2,004	837	14,263	11,734	11,490	3,730	115,441	99	11,556	7,986	481	230,627	24,188	23,325	863	19,267,282
สจ.สุพรรณบุรี สาขาอู่ทอง	9,800	24,939,320	32	2,024	971	12,952	16,822	16,455	5,042	173,401	98	16,005	96,437	589	195,648	32,537	31,534	1,003	25,453,059
สจ.สุพรรณบุรี สาขาเดิมบางนางบวช	6,994	15,991,260	8	1,272	729	6,843	7,453	7,290	3,904	100,094	145	16,479	54,527	666	108,978	28,925	28,188	737	16,277,717
รวม	**55,207**	**166,025,874**	**124**	**10,290**	**6,276**	**76,904**	**549,310**	**543,345**	**33,785**	**1,058,892**	**1,113**	**120,221**	**229,864**	**4,828**	**2,192,111**	**221,554**	**215,154**	**6,400**	**170,686,590**

ปริมาณงานและการจัดเก็บรายได้จากค่าธรรมเนียมของสำนักงานที่ดิน ประจำปีงบประมาณ พ.ศ.2567

(แบบ 1300)

สำนักงานที่ดิน	จดทะเบียนสิทธิและนิติกรรม		ออกโฉนด/น.ส. 3 ก/น.ส. 3 เฉพาะราย		แบ่งแยก รวม เปลี่ยนสอบเขต อื่นๆ		ค่า ธ.รังวัด	หลักเขตที่ดิน	เบ็ดเตล็ด		ตรวจสอบหลักทรัพย์			รายได้อื่นๆ		รวมปริมาณงานทั้งสิ้น	ปริมาณงานจำแนกตามกลุ่ม		รวมรายได้ค่าธรรมเนียม
											ราย								
	ราย	บาท	ราย	บาท	ราย	บาท	บาท	บาท	ราย	บาท	มีค่าธรรมเนียม	ไม่มีค่าธรรมเนียม	บาท	ราย	บาท		งานทะเบียน	งานรังวัด	
สจ.อ่างทอง	17,120	39,195,468	24	2,502	1,770	17,458	153,194	144,300	8,714	522,976	679	8,215	99,588	1,036	601,104	37,558	35,764	1,794	40,736,590
รวม	**17,120**	**39,195,468**	**24**	**2,502**	**1,770**	**17,458**	**153,194**	**144,300**	**8,714**	**522,976**	**679**	**8,215**	**99,588**	**1,036**	**601,104**	**37,558**	**35,764**	**1,794**	**40,736,590**

ภาคเหนือ

ปริมาณงานและการจัดเก็บรายได้จากค่าธรรมเนียมของสำนักงานที่ดิน ประจำปีงบประมาณ พ.ศ.2567

พื้นที่ภาคเหนือ

(แบบ 1300)

	จังหวัด	จดทะเบียนสิทธิและนิติกรรม		ออกโฉนด/น.ส. 3 ก/น.ส. 3 เฉพาะราย		แบ่งแยก รวม เปลี่ยนสอบเขต อื่นๆ		ค่า ธ.รังวัด	หลักเขตที่ดิน	เบิดเตลิด		ตรวจสอบหลักหรัพย์			รายได้อื่นๆ		รวมปริมาณงานทั้งสิ้น	ปริมาณงานจำแนกตามกลุ่ม		รวมรายได้ค่าธรรมเนียม
												รายมีค่าธรรมเนียม	รายไม่มีค่าธรรมเนียม					งานทะเบียน	งานรังวัด	
		ราย	บาท	ราย	บาท	ราย	บาท	บาท	บาท	ราย	บาท			บาท	ราย	บาท				
1	กำแพงเพชร	23,534	100,486,802	83	5,766	2,507	33,234	275,051	274,230	8,521	516,191	1,794	26,453	429,231	1,858	787,415	64,750	62,160	2,590	102,807,920
2	เชียงราย	89,104	328,696,451	621	37,712	9,599	120,562	1,014,599	989,850	50,187	1,551,662	2,866	103,238	843,931	4,831	6,281,469	260,446	250,226	10,220	339,536,236
3	เชียงใหม่	148,672	966,810,686	770	59,600	12,541	206,358	1,319,668	1,264,305	79,719	3,357,309	16,426	260,860	511,115	9,079	6,288,148	528,067	514,756	13,311	979,817,189
4	ตาก	21,340	105,548,111	67	37,276	2,182	25,128	254,871	254,115	12,807	458,132	1,265	34,002	191,926	1,248	2,639,986	72,911	70,662	2,249	109,409,545
5	นครสวรรค์	52,301	203,235,741	513	93,074	6,895	66,396	601,886	588,735	15,164	1,160,874	2,157	158,186	780,068	5,526	2,546,683	240,742	233,334	7,408	209,073,457
6	น่าน	29,562	62,576,883	251	62,868	3,087	33,210	409,242	400,335	15,189	457,203	4,354	67,644	1,144,807	2,809	1,312,672	122,896	119,558	3,338	66,397,220
7	พะเยา	45,807	87,286,005	226	32,560	3,848	41,789	407,538	398,685	21,672	693,671	1,189	67,822	232,904	3,269	2,013,390	143,833	139,759	4,074	91,106,542
8	พิจิตร	41,065	64,176,360	264	66,242	3,129	31,141	314,274	307,455	19,393	594,385	1,297	80,368	236,123	2,943	4,795,063	148,459	145,066	3,393	70,521,043
9	พิษณุโลก	74,792	218,572,631	309	46,691	6,393	67,883	727,500	699,330	39,232	1,489,996	2,921	85,114	680,688	3,294	6,214,776	212,055	205,353	6,702	228,499,495
10	เพชรบูรณ์	49,469	142,072,384	377	25,131	5,846	69,568	718,531	628,470	17,228	1,089,547	3,232	111,577	747,597	5,421	2,237,051	193,150	186,927	6,223	147,588,279
11	แพร่	38,084	61,922,488	171	11,948	2,854	25,403	360,891	352,350	19,656	518,178	1,645	102,606	351,341	3,747	931,278	168,763	165,738	3,025	64,473,877
12	แม่ฮ่องสอน	5,078	20,337,688	33	1,856	735	5,470	74,952	71,700	3,834	106,787	150	31,170	101,105	1,314	596,075	42,314	41,546	768	21,295,633
13	ลำปาง	65,865	145,267,602	236	17,952	5,187	49,492	592,097	578,595	46,243	1,188,074	2,314	150,308	412,230	5,194	3,957,878	275,347	269,924	5,423	152,063,920
14	ลำพูน	49,888	136,965,299	134	7,316	3,330	43,678	417,750	409,230	22,514	689,939	2,337	67,579	329,151	2,613	4,604,304	148,395	144,931	3,464	143,466,667
15	สุโขทัย	41,804	71,837,543	242	19,234	3,775	33,182	358,859	354,795	21,032	670,408	2,114	59,262	409,386	2,568	1,536,036	130,797	126,780	4,017	75,219,443
16	อุตรดิตถ์	39,435	67,439,287	164	21,928	2,940	28,687	363,939	359,460	21,782	692,579	1,431	44,439	216,719	1,846	686,749	112,037	108,933	3,104	69,809,348
17	อุทัยธานี	19,188	45,634,977	52	4,410	2,194	20,924	213,042	247,665	9,933	326,699	502	37,236	68,193	1,303	843,761	70,408	68,162	2,246	47,359,671
	รวม	834,988	2,828,866,938	4,513	551,564	77,042	902,105	8,424,690	8,179,305	424,106	15,561,634	47,994	1,487,864	7,686,515	58,863	48,272,734	2,935,370	2,853,815	81,555	2,918,445,485

ปริมาณงานและการจัดเก็บรายได้จากค่าธรรมเนียมของสำนักงานที่ดิน ประจำปีงบประมาณ พ.ศ.2567

(แบบ 1300)

สำนักงานที่ดิน	จดทะเบียนสิทธิและนิติกรรม		ออกโฉนด/น.ส. 3 ก/น.ส. 3 เฉพาะราย		แบ่งแยก รวม เปลี่ยนสอบเขต อื่นๆ		ค่า ธ.รังวัด	หลักเขตที่ดิน	เบ็ดเตล็ด		ตรวจสอบหลักทรัพย์			รายได้อื่นๆ		รวมปริมาณงานทั้งสิ้น	ปริมาณงานจำแนกตามกลุ่ม		รวมรายได้ค่าธรรมเนียม
											รายได้								
	ราย	บาท	ราย	บาท	ราย	บาท	บาท	บาท	ราย	บาท	มีค่าธรรมเนียม	ไม่มีค่าธรรมเนียม	บาท	ราย	บาท		งานทะเบียน	งานรังวัด	
สจ.กำแพงเพชร	11,776	60,452,347	50	3,672	1,454	23,378	261,051	260,265	4,270	263,655	1,185	9,606	224,263	1,079	154,698	29,420	27,916	1,504	61,643,329
สจ.กำแพงเพชร สาขาขาณุวรลักษบุรี	7,315	25,091,565	10	934	618	5,994	7,610	7,590	2,575	123,222	376	7,122	164,446	290	488,616	18,306	17,678	628	25,889,977
สจ.กำแพงเพชร สาขาคลองขลุง	4,443	14,942,890	23	1,160	435	3,862	6,390	6,375	1,676	129,314	233	9,725	40,522	489	144,101	17,024	16,566	458	15,274,614
รวม	**23,534**	**100,486,802**	**83**	**5,766**	**2,507**	**33,234**	**275,051**	**274,230**	**8,521**	**516,191**	**1,794**	**26,453**	**429,231**	**1,858**	**787,415**	**64,750**	**62,160**	**2,590**	**102,807,920**

ปริมาณงานและการจัดเก็บรายได้จากค่าธรรมเนียมของสำนักงานที่ดิน ประจำปีงบประมาณ พ.ศ.2567

(แบบ 1300)

สำนักงานที่ดิน	จดทะเบียนสิทธิและนิติกรรม		ออกโฉนด/น.ส. 3 ก/ น.ส. 3 เฉพาะราย		แบ่งแยก รวม เปลี่ยน สอบเขต อื่นๆ		ค่า ธ.รังวัด	หลักเขตที่ดิน	เบ็ดเตล็ด		ตรวจสอบหลักทรัพย์			รายได้อื่นๆ		รวมปริมาณงานทั้งสิ้น	ปริมาณงานจำแนกตามกลุ่ม		รวมรายได้ค่าธรรมเนียม
											ราย								
	ราย	บาท	ราย	บาท	ราย	บาท	บาท	บาท	ราย	บาท	มีค่าธรรมเนียม	ไม่มีค่าธรรมเนียม	บาท	ราย	บาท		งานทะเบียน	งานรังวัด	
สจ.เชียงราย	24,006	155,575,698	90	7,720	2,889	43,640	825,702	807,660	13,244	423,637	710	8,209	243,389	557	2,977,346	49,705	46,726	2,979	160,904,792
สจ.เชียงราย สาขาพาน	9,433	19,701,663	17	1,532	805	8,553	8,188	20,025	5,728	192,377	247	13,472	35,781	644	275,126	30,346	29,524	822	20,243,245
สจ.เชียงราย สาขาเชียงของ	3,986	8,636,768	82	6,288	347	4,039	8,522	9,405	2,016	61,986	147	10,721	14,397	552	147,912	17,851	17,422	429	8,889,317
สจ.เชียงราย สาขาเชียงแสน	3,272	10,972,937	14	1,016	447	4,297	6,833	6,690	2,825	74,995	170	7,704	10,791	318	260,203	14,750	14,289	461	11,337,762
สจ.เชียงราย สาขาเทิง	10,181	15,461,376	21	1,640	994	8,872	17,429	14,130	5,103	144,736	202	9,161	112,993	488	241,855	26,150	25,135	1,015	16,003,031
สจ.เชียงราย สาขาเวียงชัย	7,625	19,282,826	2	560	806	5,867	16,040	13,740	5,234	134,574	559	9,865	263,347	390	195,364	24,481	23,673	808	19,912,318
สจ.เชียงราย สาขาเวียงป่าเป้า	4,146	10,913,971	26	2,088	359	4,744	4,074	6,405	1,927	51,226	178	6,848	27,322	263	283,131	13,747	13,362	385	11,292,961
สจ.เชียงราย สาขาแม่จัน	8,723	27,682,622	38	3,788	891	17,286	13,593	18,315	5,151	173,478	264	5,217	31,710	312	375,783	20,596	19,667	929	28,316,575
สจ.เชียงราย สาขาแม่สาย	8,400	44,005,748	102	8,100	856	16,421	31,647	17,415	3,952	132,458	162	2,794	40,404	303	778,330	16,569	15,611	958	45,030,523
สจ.เชียงราย ส่วนแยกป่าแดด	2,040	3,000,070	205	3,088	528	1,144	33,605	27,345	1,230	48,755	51	8,194	25,951	292	221,612	12,540	11,807	733	3,361,570
สจ.เชียงราย ส่วนแยกพญาเม็งราย	3,364	5,840,316	13	896	344	2,554	24,570	24,465	1,895	49,338	91	11,615	21,486	391	390,863	17,713	17,356	357	6,354,488
สจ.เชียงราย ส่วนแยกแม่สรวย	3,928	7,622,456	11	996	333	3,145	24,396	24,255	1,882	64,102	85	9,438	16,360	321	133,944	15,998	15,654	344	7,889,654
รวม	**89,104**	**328,696,451**	**621**	**37,712**	**9,599**	**120,562**	**1,014,599**	**989,850**	**50,187**	**1,551,662**	**2,866**	**103,238**	**843,931**	**4,831**	**6,281,469**	**260,446**	**250,226**	**10,220**	**339,536,236**

ปริมาณงานและการจัดเก็บรายได้จากค่าธรรมเนียมของสำนักงานที่ดิน ประจำปีงบประมาณ พ.ศ.2567

(แบบ 1300)

สำนักงานที่ดิน	จดทะเบียนสิทธิและนิติกรรม		ออกโฉนด/น.ส. 3 ก/ น.ส. 3 เฉพาะราย		แบ่งแยก รวม เปลี่ยน สอบเขต อื่นๆ		ค่า ธ.รังวัด	หลักเขตที่ดิน	เบ็ดเตล็ด		ตรวจสอบหลักทรัพย์			รายได้อื่นๆ		รวมปริมาณงานทั้งสิ้น	ปริมาณงานจำแนกตามกลุ่ม		รวมรายได้ค่าธรรมเนียม
											ราย								
	ราย	บาท	ราย	บาท	ราย	บาท	บาท	บาท	ราย	บาท	มีค่าธรรมเนียม	ไม่มีค่าธรรมเนียม	บาท	ราย	บาท		งานทะเบียน	งานรังวัด	
สจ.เชียงใหม่	23,102	331,891,210	62	5,848	878	18,712	1,150,716	1,115,385	17,042	902,382	14,053	12,784	101,952	711	1,183,076	68,632	67,692	940	336,369,281
สจ.เชียงใหม่ สาขาจอมทอง	7,624	15,592,091	55	3,512	616	7,380	22,110	17,940	4,677	125,780	125	17,428	31,377	553	624,599	31,078	30,407	671	16,424,789
สจ.เชียงใหม่ สาขาดอยสะเก็ด	10,872	55,564,393	26	2,832	1,302	40,865	23,006	22,515	3,893	161,619	120	29,488	45,789	895	868,947	46,596	45,268	1,328	56,729,966
สจ.เชียงใหม่ สาขาฝาง	12,516	35,224,191	30	2,804	958	12,972	7,121	6,975	5,546	264,279	246	12,714	28,203	531	474,607	32,541	31,553	988	36,021,152
สจ.เชียงใหม่ สาขาพร้าว	4,799	11,917,290	25	1,968	253	2,169	2,782	5,490	2,287	75,405	144	20,463	16,849	595	139,931	28,566	28,288	278	12,161,884
สจ.เชียงใหม่ สาขาสันกำแพง	12,765	80,980,047	17	1,848	1,104	20,242	8,779	8,610	7,328	327,367	240	17,793	21,990	619	147,170	39,866	38,745	1,121	81,516,053
สจ.เชียงใหม่ สาขาสันทราย	17,257	122,899,931	40	4,028	1,399	29,610	18,033	17,655	9,144	383,557	216	17,922	58,851	671	237,322	46,649	45,210	1,439	123,648,987
สจ.เชียงใหม่ สาขาสันป่าตอง	10,024	24,851,411	26	2,136	923	9,496	9,814	9,330	4,677	199,502	281	13,533	13,998	502	151,635	29,966	29,017	949	25,247,322
สจ.เชียงใหม่ สาขาสารภี	12,049	84,621,148	22	1,804	1,354	19,746	17,728	12,450	5,563	265,400	283	15,786	26,760	575	274,628	35,632	34,256	1,376	85,239,664
สจ.เชียงใหม่ สาขาหางดง	15,010	107,268,952	26	2,124	1,241	19,463	25,436	20,235	6,454	221,936	252	16,042	40,128	657	343,799	39,682	38,415	1,267	107,942,073
สจ.เชียงใหม่ สาขาเชียงดาว	3,269	8,017,364	178	10,944	340	4,953	8,420	7,650	2,081	69,374	45	12,870	17,651	374	128,989	19,157	18,639	518	8,265,345
สจ.เชียงใหม่ สาขาแม่ริม	6,658	65,356,471	95	7,508	525	12,341	7,520	5,310	4,413	159,631	176	15,351	22,005	537	985,567	27,755	27,135	620	66,556,353
สจ.เชียงใหม่ สาขาแม่แตง	5,559	14,147,298	13	1,176	528	4,768	6,379	5,565	3,350	81,338	102	17,378	13,494	536	222,377	27,466	26,925	541	14,482,395
สจ.เชียงใหม่ ส่วนแยกสะเมิง	1,780	1,567,432	21	1,596	469	1,074	4,278	2,235	487	20,501	43	12,435	8,834	467	214,071	15,702	15,212	490	1,820,021
สจ.เชียงใหม่ ส่วนแยกฮอด	3,898	5,160,079	99	6,884	385	1,480	3,302	3,240	1,932	68,979	64	14,194	36,952	465	55,957	21,037	20,553	484	5,336,873
สจ.เชียงใหม่ ส่วนแยกแม่แจ่ม	1,490	1,751,378	35	2,588	266	1,087	4,244	3,720	845	30,259	36	14,679	26,282	391	235,473	17,742	17,441	301	2,055,031
รวม	**148,672**	**966,810,686**	**770**	**59,600**	**12,541**	**206,358**	**1,319,668**	**1,264,305**	**79,719**	**3,357,309**	**16,426**	**260,860**	**511,115**	**9,079**	**6,288,148**	**528,067**	**514,756**	**13,311**	**979,817,189**

ปริมาณงานและการจัดเก็บรายได้จากค่าธรรมเนียมของสำนักงานที่ดิน ประจำปีงบประมาณ พ.ศ.2567

(แบบ 1300)

สำนักงานที่ดิน	จดทะเบียนสิทธิและนิติกรรม		ออกโฉนด/น.ส. 3 ก/น.ส. 3 เฉพาะราย		แบ่งแยก รวม เปลี่ยนสอบเขต อื่นๆ		ค่า ธ.รังวัด	หลักเขตที่ดิน	เบ็ดเตล็ด		ตรวจสอบหลักทรัพย์			รายได้อื่นๆ		รวมปริมาณงานทั้งสิ้น	ปริมาณงานจำแนกตามกลุ่ม		รวมรายได้ค่าธรรมเนียม
											ราย								
	ราย	บาท	ราย	บาท	ราย	บาท	บาท	บาท	ราย	บาท	มีค่าธรรมเนียม	ไม่มีค่าธรรมเนียม	บาท	ราย	บาท		งานทะเบียน	งานรังวัด	
สจ.ตาก	8,123	28,978,355	26	2,256	797	8,987	234,915	234,210	5,735	192,845	807	11,834	48,112	478	974,866	27,800	26,977	823	30,674,546
สจ.ตาก สาขาสามเงา	2,366	6,640,030	14	17,032	205	1,726	4,908	4,905	1,637	50,074	59	11,270	25,670	339	190,699	15,890	15,671	219	6,935,044
สจ.ตาก สาขาแม่สอด	9,161	65,654,601	10	16,856	995	13,013	12,006	11,970	4,304	173,197	389	8,733	115,923	334	1,422,955	23,926	22,921	1,005	67,420,521
สจ.ตาก ส่วนแยกแม่ระมาด	1,690	4,275,125	17	1,132	185	1,402	3,042	3,030	1,131	42,016	10	2,165	2,221	97	51,466	5,295	5,093	202	4,379,434
รวม	**21,340**	**105,548,111**	**67**	**37,276**	**2,182**	**25,128**	**254,871**	**254,115**	**12,807**	**458,132**	**1,265**	**34,002**	**191,926**	**1,248**	**2,639,986**	**72,911**	**70,662**	**2,249**	**109,409,545**

ปริมาณงานและการจัดเก็บรายได้จากค่าธรรมเนียมของสำนักงานที่ดิน ประจำปีงบประมาณ พ.ศ.2567

(แบบ 1300)

สำนักงานที่ดิน	จดทะเบียนสิทธิและนิติกรรม		ออกโฉนด/น.ส. 3 ก/น.ส. 3 เฉพาะราย		แบ่งแยก รวม เปลี่ยน สอบเขต อื่นๆ		ค่า ธ.รังวัด	หลักเขตที่ดิน	เบ็ดเตล็ด		ตรวจสอบหลักทรัพย์			รายได้อื่นๆ		รวมปริมาณงานทั้งสิ้น	ปริมาณงานจำแนกตามกลุ่ม		รวมรายได้ค่าธรรมเนียม
											ราย								
	ราย	บาท	ราย	บาท	ราย	บาท	บาท	บาท	ราย	บาท	มีค่าธรรมเนียม	ไม่มีค่าธรรมเนียม	บาท	ราย	บาท		งานทะเบียน	งานรังวัด	
สจ.นครสวรรค์	13,666	89,332,209	200	28,859	2,258	25,986	543,818	531,945	2,624	325,396	950	35,102	346,398	1,321	896,127	56,121	53,663	2,458	92,030,738
สจ.นครสวรรค์ สาขาชุมแสง	4,191	8,175,104	60	3,767	395	3,096	5,204	5,085	1,499	74,488	94	13,917	12,605	458	142,794	20,614	20,159	455	8,422,143
สจ.นครสวรรค์ สาขาตาคลี	6,683	22,414,547	70	5,903	800	7,679	9,688	9,480	2,062	182,600	174	9,037	51,122	436	386,782	19,262	18,392	870	23,067,801
สจ.นครสวรรค์ สาขาท่าตะโก	3,940	10,873,838	15	1,084	382	3,993	5,882	5,745	1,436	122,513	145	14,896	39,881	490	164,238	21,304	20,907	397	11,217,174
สจ.นครสวรรค์ สาขาบรรพตพิสัย	5,680	14,841,828	50	2,800	698	5,658	8,174	7,995	1,729	76,569	273	15,807	55,953	522	217,288	24,759	24,011	748	15,216,265
สจ.นครสวรรค์ สาขาพยุหะคีรี	4,151	14,047,539	8	1,093	606	6,212	5,954	5,820	1,284	77,534	100	14,762	28,315	588	194,764	21,499	20,885	614	14,367,231
สจ.นครสวรรค์ สาขาลาดยาว	4,989	18,385,136	26	2,790	635	5,949	9,874	9,660	1,622	95,994	244	13,262	28,846	431	139,581	21,209	20,548	661	18,677,830
สจ.นครสวรรค์ สาขาหนองบัว	4,160	10,426,287	31	2,788	382	3,444	5,016	4,905	1,198	84,200	89	14,973	17,155	497	112,164	21,330	20,917	413	10,655,959
สจ.นครสวรรค์ ส่วนแยกไพศาลี	1,879	6,998,567	3	32,207	365	2,099	3,936	3,855	714	40,425	36	8,049	180,886	254	159,287	11,300	10,932	368	7,421,262
สจ.นครสวรรค์ สาขาตากฟ้า	2,962	7,740,686	50	11,783	374	2,280	4,340	4,245	996	81,155	52	18,381	18,907	529	133,658	23,344	22,920	424	7,997,054
รวม	**52,301**	**203,235,741**	**513**	**93,074**	**6,895**	**66,396**	**601,886**	**588,735**	**15,164**	**1,160,874**	**2,157**	**158,186**	**780,068**	**5,526**	**2,546,683**	**240,742**	**233,334**	**7,408**	**209,073,457**

ปริมาณงานและการจัดเก็บรายได้จากค่าธรรมเนียมของสำนักงานที่ดิน ประจำปีงบประมาณ พ.ศ.2567

(แบบ 1300)

สำนักงานที่ดิน	จดทะเบียนสิทธิและนิติกรรม		ออกโฉนด/น.ส. 3 ก/ น.ส. 3 เฉพาะราย		แบ่งแยก รวม เปลี่ยน สอบเขต อื่นๆ		ค่า ธ.รังวัด	หลักเขตที่ดิน	เบ็ดเตล็ด		ตรวจสอบหลักทรัพย์			รายได้อื่นๆ		รวมปริมาณงานทั้งสิ้น	ปริมาณงานจำแนกตามกลุ่ม		รวมรายได้ค่าธรรมเนียม
											ราย								
	ราย	บาท	ราย	บาท	ราย	บาท	บาท	บาท	ราย	บาท	มีค่าธรรมเนียม	ไม่มีค่าธรรมเนียม	บาท	ราย	บาท		งานทะเบียน	งานรังวัด	
สจ.น่าน	10,182	32,486,431	98	5,104	1,031	12,595	371,300	363,195	5,592	189,390	1,349	14,113	290,963	770	54,422	33,135	32,006	1,129	33,773,400
สจ.น่าน สาขาท่าวังผา	3,465	6,239,964	10	24,656	430	3,329	8,462	8,280	1,576	45,206	732	16,422	186,257	618	74,031	23,253	22,813	440	6,590,185
สจ.น่าน สาขานาน้อย	2,403	1,528,771	54	3,000	244	1,702	3,474	3,405	1,265	37,781	462	11,967	136,154	339	500,061	16,734	16,436	298	2,214,348
สจ.น่าน สาขาปัว	4,688	7,483,682	40	2,752	576	7,286	9,846	9,630	2,154	63,601	719	6,920	196,879	469	305,483	15,566	14,950	616	8,079,159
สจ.น่าน สาขาเวียงสา	4,808	7,178,824	30	2,056	424	3,895	6,142	6,015	2,469	64,125	594	9,646	233,323	294	219,195	18,265	17,811	454	7,713,575
สจ.น่าน สาขาเชียงกลาง	4,016	7,659,211	19	25,300	382	4,403	10,018	9,810	2,133	57,100	498	8,576	101,231	319	159,480	15,943	15,542	401	8,026,553
รวม	**29,562**	**62,576,883**	**251**	**62,868**	**3,087**	**33,210**	**409,242**	**400,335**	**15,189**	**457,203**	**4,354**	**67,644**	**1,144,807**	**2,809**	**1,312,672**	**122,896**	**119,558**	**3,338**	**66,397,220**

ปริมาณงานและการจัดเก็บรายได้จากค่าธรรมเนียมของสำนักงานที่ดิน ประจำปีงบประมาณ พ.ศ.2567

(แบบ 1300)

สำนักงานที่ดิน	จดทะเบียนสิทธิและนิติกรรม		ออกโฉนด/น.ส. 3 ก/ น.ส. 3 เฉพาะราย		แบ่งแยก รวม เปลี่ยน สอบเขต อื่นๆ		ค่า ธ.รังวัด	หลักเขตที่ดิน	เบ็ดเตล็ด		ตรวจสอบหลักทรัพย์			รายได้อื่นๆ		รวมปริมาณงานทั้งสิ้น	ปริมาณงานจำแนกตามกลุ่ม		รวมรายได้ค่าธรรมเนียม
											ราย								
	ราย	บาท	ราย	บาท	ราย	บาท	บาท	บาท	ราย	บาท	มี ค่าธรรมเนียม	ไม่มี ค่าธรรมเนียม	บาท	ราย	บาท		งานทะเบียน	งานรังวัด	
สจ.พะเยา	13,088	34,267,841	79	6,380	1,251	11,956	371,328	363,225	6,397	223,200	462	11,503	65,205	754	543,193	33,534	32,204	1,330	35,852,328
สจ.พะเยา สาขาจุน	4,100	6,908,562	2	292	326	3,063	5,650	5,535	2,130	57,229	52	10,720	5,636	382	207,061	17,712	17,384	328	7,193,028
สจ.พะเยา สาขาดอกคำใต้	6,658	13,059,557	38	2,600	445	3,743	6,170	6,045	3,813	128,031	204	10,531	60,892	513	216,252	22,202	21,719	483	13,483,290
สจ.พะเยา สาขาปง	5,112	5,227,688	18	17,328	445	3,087	7,610	7,455	1,491	53,267	172	13,065	43,430	590	202,414	20,893	20,430	463	5,562,279
สจ.พะเยา สาขาเชียงคำ	11,549	19,863,028	62	4,356	976	16,873	12,672	12,405	5,221	139,183	192	4,967	46,466	447	344,716	23,414	22,376	1,038	20,439,699
สจ.พะเยา สาขาแม่ใจ	3,528	6,151,193	18	1,132	267	1,972	2,378	2,325	1,777	60,726	93	5,146	10,164	187	383,496	11,016	10,731	285	6,613,386
สจ.พะเยา ส่วนแยกเชียงม่วน	1,772	1,808,136	9	472	138	1,095	1,730	1,695	843	32,035	14	11,890	1,111	396	116,258	15,062	14,915	147	1,962,532
รวม	**45,807**	**87,286,005**	**226**	**32,560**	**3,848**	**41,789**	**407,538**	**398,685**	**21,672**	**693,671**	**1,189**	**67,822**	**232,904**	**3,269**	**2,013,390**	**143,833**	**139,759**	**4,074**	**91,106,542**

ปริมาณงานและการจัดเก็บรายได้จากค่าธรรมเนียมของสำนักงานที่ดิน ประจำปีงบประมาณ พ.ศ.2567

(แบบ 1300)

สำนักงานที่ดิน	จดทะเบียนสิทธิและนิติกรรม		ออกโฉนด/น.ส. 3 ก/น.ส. 3 เฉพาะราย		แบ่งแยก รวม เปลี่ยนสอบเขต อื่นๆ		ค่า ธ.รังวัด	หลักเขตที่ดิน	เบ็ดเตล็ด		ตรวจสอบหลักทรัพย์			รายได้อื่นๆ		รวมปริมาณงานทั้งสิ้น	ปริมาณงานจำแนกตามกลุ่ม		รวมรายได้ค่าธรรมเนียม
											รายได้								
	ราย	บาท	ราย	บาท	ราย	บาท	บาท	บาท	ราย	บาท	มีค่าธรรมเนียม	ไม่มีค่าธรรมเนียม	บาท	ราย	บาท		งานทะเบียน	งานรังวัด	
สจ.พิจิตร	13,433	19,000,904	94	10,683	995	9,861	287,434	281,160	6,788	183,404	480	17,267	87,875	624	3,314,878	39,681	38,592	1,089	23,176,199
สจ.พิจิตร สาขาตะพานหิน	8,465	15,156,386	58	5,967	594	4,465	8,448	8,265	4,454	137,340	228	9,488	25,724	507	296,879	23,794	23,142	652	15,643,474
สจ.พิจิตร สาขาบางมูลนาก	6,215	8,574,731	6	852	436	4,576	6,068	5,940	2,217	69,533	149	12,271	50,755	477	572,173	21,771	21,329	442	9,284,628
สจ.พิจิตร สาขาโพทะเล	6,087	9,695,695	12	17,134	496	6,601	5,188	5,085	3,097	106,987	142	14,590	40,429	534	220,453	24,958	24,450	508	10,097,572
สจ.พิจิตร สาขาโพธิ์ประทับช้าง	2,706	4,066,165	43	24,104	273	2,657	2,120	2,085	1,175	34,751	50	13,076	9,938	419	124,444	17,742	17,426	316	4,266,264
สจ.พิจิตร สาขาสามง่าม	4,159	7,682,479	51	7,502	335	2,981	5,016	4,920	1,662	62,370	248	13,676	21,402	382	266,236	20,513	20,127	386	8,052,906
รวม	41,065	64,176,360	264	66,242	3,129	31,141	314,274	307,455	19,393	594,385	1,297	80,368	236,123	2,943	4,795,063	148,459	145,066	3,393	70,521,043

ปริมาณงานและการจัดเก็บรายได้จากค่าธรรมเนียมของสำนักงานที่ดิน ประจำปีงบประมาณ พ.ศ.2567

(แบบ 1300)

สำนักงานที่ดิน	จดทะเบียนสิทธิและนิติกรรม		ออกโฉนด/น.ส. 3 ก/น.ส. 3 เฉพาะราย		แบ่งแยก รวม เปลี่ยนสอบเขต อื่นๆ		ค่า ธ.รังวัด	หลักเขตที่ดิน	เบ็ดเตล็ด		ตรวจสอบหลักทรัพย์			รายได้อื่นๆ		รวมปริมาณงานทั้งสิ้น	ปริมาณงานจำแนกตามกลุ่ม		รวมรายได้ค่าธรรมเนียม
											ราย								
	ราย	บาท	ราย	บาท	ราย	บาท	บาท	บาท	ราย	บาท	มีค่าธรรมเนียม	ไม่มีค่าธรรมเนียม	บาท	ราย	บาท		งานทะเบียน	งานรังวัด	
สจ.พิษณุโลก	30,469	141,440,679	28	23,340	2,421	34,219	594,342	581,370	14,702	648,409	1,405	11,906	304,070	716	4,990,697	61,647	59,198	2,449	148,617,126
สจ.พิษณุโลก สาขานครไทย	6,599	8,331,914	26	1,880	568	4,211	13,046	12,765	5,760	173,666	316	6,272	88,017	237	146,733	19,778	19,184	594	8,772,232
สจ.พิษณุโลก สาขาบางกระทุ่ม	4,549	7,537,223	30	3,881	431	3,911	5,116	5,010	2,125	70,743	153	13,854	22,122	443	187,047	21,585	21,124	461	7,835,053
สจ.พิษณุโลก สาขาบางระกำ	10,996	15,762,345	26	2,346	873	7,761	41,560	31,335	5,681	166,818	229	13,271	90,868	466	238,522	31,542	30,643	899	16,341,555
สจ.พิษณุโลก สาขาทรหมพิราม	10,581	15,810,064	35	4,924	862	7,765	37,984	30,765	3,582	153,689	411	7,621	43,977	303	132,020	23,395	22,498	897	16,221,188
สจ.พิษณุโลก สาขาวังทอง	8,180	21,087,700	66	5,152	810	7,425	30,724	33,450	4,754	185,617	268	23,734	87,500	757	340,628	38,569	37,693	876	21,778,196
สจ.พิษณุโลก สาขาวัดโบสถ์	3,418	8,602,706	98	5,168	428	2,591	4,728	4,635	2,628	91,054	139	8,456	44,134	372	179,129	15,539	15,013	526	8,934,145
รวม	74,792	218,572,631	309	46,691	6,393	67,883	727,500	699,330	39,232	1,489,996	2,921	85,114	680,688	3,294	6,214,776	212,055	205,353	6,702	228,499,495

ปริมาณงานและการจัดเก็บรายได้จากค่าธรรมเนียมของสำนักงานที่ดิน ประจำปีงบประมาณ พ.ศ.2567

(แบบ 1300)

สำนักงานที่ดิน	จดทะเบียนสิทธิและนิติกรรม		ออกโฉนด/น.ส. 3 ก/น.ส. 3 เฉพาะราย		แบ่งแยก รวม เปลี่ยน สอบเขต อื่นๆ		ค่า ธ.รังวัด	หลักเขตที่ดิน	เบ็ดเตล็ด		ตรวจสอบหลักทรัพย์			รายได้อื่นๆ		รวมปริมาณงานทั้งสิ้น	ปริมาณงานจำแนกตามกลุ่ม		รวมรายได้ค่าธรรมเนียม
											ราย								
	ราย	บาท	ราย	บาท	ราย	บาท	บาท	บาท	ราย	บาท	มี ค่าธรรมเนียม	ไม่มี ค่าธรรมเนียม	บาท	ราย	บาท		งานทะเบียน	งานรังวัด	
สจ.เพชรบูรณ์	12,435	40,825,478	116	7,564	1,430	15,945	518,980	446,070	3,977	215,567	638	9,463	120,876	814	770,392	28,873	27,327	1,546	42,920,872
สจ.เพชรบูรณ์ สาขาชนแดน	4,223	12,297,119	6	582	524	5,670	36,809	30,705	2,234	120,152	210	12,254	57,565	778	308,419	20,229	19,699	530	12,857,021
สจ.เพชรบูรณ์ สาขาวิเชียรบุรี	9,458	26,535,693	76	4,956	1,081	15,715	40,908	38,730	2,734	181,484	1,083	20,725	220,992	1,147	374,649	36,304	35,147	1,157	27,413,127
สจ.เพชรบูรณ์ สาขาหนองไผ่	8,366	24,137,787	11	1,052	867	11,439	84,044	82,215	2,607	168,248	446	28,837	99,459	1,019	319,066	42,153	41,275	878	24,903,310
สจ.เพชรบูรณ์ สาขาหล่มสัก	10,035	22,445,805	149	9,405	1,154	13,928	22,481	16,620	3,715	275,929	589	14,549	210,104	728	284,654	30,919	29,616	1,303	23,278,926
สจ.เพชรบูรณ์ สาขาหล่มเก่า	3,644	7,967,515	17	1,412	423	2,722	7,075	6,630	1,372	75,194	210	13,621	33,402	562	73,780	19,849	19,409	440	8,167,730
สจ.เพชรบูรณ์ ส่วนแยกเขาค้อ	1,308	7,862,987	2	160	367	4,149	8,234	7,500	589	52,973	56	12,128	5,199	373	106,091	14,823	14,454	369	8,047,293
รวม	**49,469**	**142,072,384**	**377**	**25,131**	**5,846**	**69,568**	**718,531**	**628,470**	**17,228**	**1,089,547**	**3,232**	**111,577**	**747,597**	**5,421**	**2,237,051**	**193,150**	**186,927**	**6,223**	**147,588,279**

ปริมาณงานและการจัดเก็บรายได้จากค่าธรรมเนียมของสำนักงานที่ดิน ประจำปีงบประมาณ พ.ศ.2567

(แบบ 1300)

สำนักงานที่ดิน	จดทะเบียนสิทธิและนิติกรรม		ออกโฉนด/น.ส. 3 ก/น.ส. 3 เฉพาะราย		แบ่งแยก รวม เปลี่ยนสอบเขต อื่นๆ		ค่า ธ.รังวัด	หลักเขตที่ดิน	เบ็ดเตล็ด		ตรวจสอบหลักทรัพย์			รายได้อื่นๆ		รวมปริมาณงานทั้งสิ้น	ปริมาณงานจำแนกตามกลุ่ม		รวมรายได้ค่าธรรมเนียม
											รายได้								
	ราย	บาท	ราย	บาท	ราย	บาท	บาท	บาท	ราย	บาท	มีค่าธรรมเนียม	ไม่มีค่าธรรมเนียม	บาท	ราย	บาท		งานทะเบียน	งานรังวัด	
สจ.แพร่	11,214	27,718,761	54	3,540	945	9,479	300,937	299,055	5,149	156,751	530	28,624	73,521	1,158	104,429	47,674	46,675	999	28,666,473
สจ.แพร่ สาขาร้องกวาง	5,663	6,895,636	24	1,736	440	2,530	23,890	16,755	2,812	78,266	164	24,695	76,068	730	114,661	34,528	34,064	464	7,209,542
สจ.แพร่ สาขาลอง	3,699	3,844,815	14	980	317	3,706	8,316	6,720	2,199	50,790	93	9,982	43,473	330	67,056	16,634	16,303	331	4,025,856
สจ.แพร่ สาขาวังชิ้น	3,500	3,938,999	4	24	186	1,328	4,186	6,690	1,901	49,318	252	12,308	32,247	542	299,564	18,693	18,503	190	4,332,356
สจ.แพร่ สาขาสอง	4,404	4,767,547	38	2,632	301	2,358	9,166	8,775	2,348	70,157	190	14,915	43,913	503	234,737	22,699	22,360	339	5,139,285
สจ.แพร่ สาขาสูงเม่น	9,604	14,756,730	37	3,036	665	6,002	14,396	14,355	5,247	112,896	416	12,082	82,119	484	110,831	28,535	27,833	702	15,100,365
รวม	**38,084**	**61,922,488**	**171**	**11,948**	**2,854**	**25,403**	**360,891**	**352,350**	**19,656**	**518,178**	**1,645**	**102,606**	**351,341**	**3,747**	**931,278**	**168,763**	**165,738**	**3,025**	**64,473,877**

ปริมาณงานและการจัดเก็บรายได้จากค่าธรรมเนียมของสำนักงานที่ดิน ประจำปีงบประมาณ พ.ศ.2567

(แบบ 1300)

สำนักงานที่ดิน	จดทะเบียนสิทธิและนิติกรรม		ออกโฉนด/น.ส. 3 ก/ น.ส. 3 เฉพาะราย		แบ่งแยก รวม เปลี่ยน สอบเขต อื่นๆ		ค่า ธ.รังวัด	หลักเขตที่ดิน	เบ็ดเตล็ด		ตรวจสอบหลักทรัพย์			รายได้อื่นๆ		รวมปริมาณงานทั้งสิ้น	ปริมาณงานจำแนกตามกลุ่ม		รวมรายได้ค่าธรรมเนียม
											รายได้								
	ราย	บาท	ราย	บาท	ราย	บาท	บาท	บาท	ราย	บาท	มีค่าธรรมเนียม	ไม่มีค่าธรรมเนียม	บาท	ราย	บาท		งานทะเบียน	งานรังวัด	
สจ.แม่ฮ่องสอน	1,700	7,781,924	7	612	190	1,484	58,120	55,500	1,357	35,943	105	18,509	10,323	525	206,424	22,393	22,196	197	8,150,330
สจ.แม่ฮ่องสอน สาขาปาย	1,360	6,365,562	4	180	165	1,300	8,474	8,775	1,081	33,450	45	12,661	9,218	405	281,622	15,721	15,552	169	6,708,581
สจ.แม่ฮ่องสอน สาขาแม่สะเรียง	2,018	6,190,202	22	1,064	380	2,686	8,358	7,425	1,396	37,394	-	-	81,564	384	108,029	4,200	3,798	402	6,436,722
รวม	**5,078**	**20,337,688**	**33**	**1,856**	**735**	**5,470**	**74,952**	**71,700**	**3,834**	**106,787**	**150**	**31,170**	**101,105**	**1,314**	**596,075**	**42,314**	**41,546**	**768**	**21,295,633**

ปริมาณงานและการจัดเก็บรายได้จากค่าธรรมเนียมของสำนักงานที่ดิน ประจำปีงบประมาณ พ.ศ.2567

(แบบ 1300)

สำนักงานที่ดิน	จดทะเบียนสิทธิและนิติกรรม		ออกโฉนด/น.ส. 3 ก/น.ส. 3 เฉพาะราย		แบ่งแยก รวม เปลี่ยนสอบเขต อื่นๆ		ค่า ธ.รังวัด	หลักเขตที่ดิน	เบ็ดเตล็ด		ตรวจสอบหลักทรัพย์			รายได้อื่นๆ		รวมปริมาณงานทั้งสิ้น	ปริมาณงานจำแนกตามกลุ่ม		รวมรายได้ค่าธรรมเนียม
											ราย								
	ราย	บาท	ราย	บาท	ราย	บาท	บาท	บาท	ราย	บาท	มีค่าธรรมเนียม	ไม่มีค่าธรรมเนียม	บาท	ราย	บาท		งานทะเบียน	งานรังวัด	
สจ.ลำปาง	23,236	79,935,767	89	7,640	1,805	21,246	539,076	527,295	17,056	369,004	1,606	13,575	235,771	862	2,070,186	58,229	56,335	1,894	83,705,985
สจ.ลำปาง สาขางาว	2,712	4,311,816	11	848	472	2,903	4,360	4,035	1,555	62,969	61	13,227	2,293	392	62,804	18,430	17,947	483	4,452,028
สจ.ลำปาง สาขาวังเหนือ	3,030	3,383,403	34	1,844	241	2,661	3,646	3,570	1,870	64,972	13	14,063	14,648	488	84,248	19,739	19,464	275	3,558,992
สจ.ลำปาง สาขาสบปราบ	3,737	2,982,305	8	604	235	1,365	4,238	4,155	1,667	36,855	55	15,265	9,995	419	65,545	21,386	21,143	243	3,105,062
สจ.ลำปาง สาขาห้างฉัตร	6,512	12,974,645	15	1,336	372	3,350	5,246	5,130	4,919	153,424	122	13,211	40,558	423	557,426	25,574	25,187	387	13,741,115
สจ.ลำปาง สาขาเกาะคา	5,956	14,531,707	22	1,604	483	5,244	6,906	6,765	5,226	129,805	87	11,902	39,412	394	371,404	24,070	23,565	505	15,092,847
สจ.ลำปาง สาขาเถิน	4,298	9,373,584	8	580	352	3,629	4,483	4,395	3,504	109,948	73	9,344	15,250	352	181,384	17,931	17,571	360	9,693,253
สจ.ลำปาง สาขาเสริมงาม	3,684	2,437,864	5	384	264	1,361	4,714	4,620	1,896	35,034	75	11,082	21,489	332	31,536	17,338	17,069	269	2,537,002
สจ.ลำปาง สาขาแจ้ห่ม	4,959	5,053,447	17	1,132	318	3,178	7,756	7,590	3,114	76,621	58	20,679	5,640	659	76,731	29,804	29,469	335	5,232,095
สจ.ลำปาง สาขาแม่ทะ	6,180	9,000,342	18	1,468	352	3,112	7,900	7,395	4,464	120,821	105	15,660	17,169	520	440,346	27,299	26,929	370	9,598,553
สจ.ลำปาง สาขาแม่ทริก	1,561	1,282,722	9	512	293	1,443	3,772	3,645	972	28,621	59	12,300	10,005	353	16,268	15,547	15,245	302	1,346,988
รวม	**65,865**	**145,267,602**	**236**	**17,952**	**5,187**	**49,492**	**592,097**	**578,595**	**46,243**	**1,188,074**	**2,314**	**150,308**	**412,230**	**5,194**	**3,957,878**	**275,347**	**269,924**	**5,423**	**152,063,920**

ปริมาณงานและการจัดเก็บรายได้จากค่าธรรมเนียมของสำนักงานที่ดิน ประจำปีงบประมาณ พ.ศ.2567

(แบบ 1300)

สำนักงานที่ดิน	จดทะเบียนสิทธิและนิติกรรม		ออกโฉนด/น.ส. 3 ก/น.ส. 3 เฉพาะราย		แบ่งแยก รวม เปลี่ยนสอบเขต อื่นๆ		ค่า ธ.รังวัด	หลักเขตที่ดิน	เบ็ดเตล็ด		ตรวจสอบหลักทรัพย์			รายได้อื่นๆ		รวมปริมาณงานทั้งสิ้น	ปริมาณงานจำแนกตามกลุ่ม		รวมรายได้ค่าธรรมเนียม
											ราย								
	ราย	บาท	ราย	บาท	ราย	บาท	บาท	บาท	ราย	บาท	มีค่าธรรมเนียม	ไม่มีค่าธรรมเนียม	บาท	ราย	บาท		งานทะเบียน	งานรังวัด	
สจ.ลำพูน	24,588	94,532,824	46	4,044	1,744	27,583	384,880	376,470	8,786	234,045	671	8,065	156,191	386	3,242,537	44,286	42,496	1,790	98,958,574
สจ.ลำพูน สาขาบ้านโฮ่ง	4,887	9,025,625	54	376	221	2,796	8,594	8,475	2,327	69,584	64	11,010	16,811	545	267,792	19,108	18,833	275	9,400,053
สจ.ลำพูน สาขาป่าซาง	8,981	16,386,053	18	1,464	579	7,478	8,302	8,130	4,239	109,091	1,447	12,371	123,613	420	542,716	28,055	27,458	597	17,186,847
สจ.ลำพูน สาขาลี้	5,845	7,109,403	7	668	256	2,345	7,107	6,960	4,138	207,799	53	10,001	9,507	512	228,249	20,812	20,549	263	7,572,038
สจ.ลำพูน สาขาแม่ทา	3,051	4,485,405	7	748	278	1,943	3,517	3,885	1,357	38,022	35	12,435	2,141	367	116,045	17,530	17,245	285	4,651,706
สจ.ลำพูน ส่วนแยกบ้านธิ	2,536	5,425,989	2	16	252	1,533	5,350	5,310	1,667	31,398	67	13,697	20,888	383	206,965	18,604	18,350	254	5,697,449
รวม	**49,888**	**136,965,299**	**134**	**7,316**	**3,330**	**43,678**	**417,750**	**409,230**	**22,514**	**689,939**	**2,337**	**67,579**	**329,151**	**2,613**	**4,604,304**	**148,395**	**144,931**	**3,464**	**143,466,667**

ปริมาณงานและการจัดเก็บรายได้จากค่าธรรมเนียมของสำนักงานที่ดิน ประจำปีงบประมาณ พ.ศ.2567

(แบบ 1300)

สำนักงานที่ดิน	จดทะเบียนสิทธิและนิติกรรม		ออกโฉนด/น.ส. 3 ก/น.ส. 3 เฉพาะราย		แบ่งแยก รวม เปลี่ยน สอบเขต อื่นๆ		ค่า ธ.รังวัด	หลักเขตที่ดิน	เบิ้ดเตล็ด		ตรวจสอบหลักทรัพย์			รายได้อื่นๆ		รวมปริมาณงานทั้งสิ้น	ปริมาณงานจำแนกตามกลุ่ม		รวมรายได้ค่าธรรมเนียม
											ราย								
	ราย	บาท	ราย	บาท	ราย	บาท	บาท	บาท	ราย	บาท	มีค่าธรรมเนียม	ไม่มีค่าธรรมเนียม	บาท	ราย	บาท		งานทะเบียน	งานรังวัด	
สจ.สุโขทัย	11,635	24,987,283	55	4,590	1,213	9,914	328,270	321,105	5,806	203,427	802	15,966	123,392	789	1,131,434	36,266	34,998	1,268	27,109,415
สจ.สุโขทัย สาขากงไกรลาศ	5,334	8,432,107	43	3,416	410	3,243	6,530	6,390	3,322	102,879	210	7,996	43,416	299	77,687	17,614	17,161	453	8,675,668
สจ.สุโขทัย สาขาศรีสัชนาลัย	4,930	9,317,136	54	4,441	606	7,806	8,851	8,670	3,238	96,560	258	13,220	119,054	592	95,009	22,898	22,238	660	9,657,527
สจ.สุโขทัย สาขาศรีสำโรง	6,180	7,294,704	19	1,232	485	3,834	5,391	8,730	2,385	67,202	244	8,747	36,956	313	80,289	18,373	17,869	504	7,498,338
สจ.สุโขทัย สาขาสวรรคโลก	13,725	21,806,313	71	5,555	1,061	8,385	9,817	9,900	6,281	200,340	600	13,333	86,568	575	151,617	35,646	34,514	1,132	22,278,495
รวม	**41,804**	**71,837,543**	**242**	**19,234**	**3,775**	**33,182**	**358,859**	**354,795**	**21,032**	**670,408**	**2,114**	**59,262**	**409,386**	**2,568**	**1,536,036**	**130,797**	**126,780**	**4,017**	**75,219,443**

ปริมาณงานและการจัดเก็บรายได้จากค่าธรรมเนียมของสำนักงานที่ดิน ประจำปีงบประมาณ พ.ศ.2567

(แบบ 1300)

สำนักงานที่ดิน	จดทะเบียนสิทธิและนิติกรรม		ออกโฉนด/น.ส. 3 ก/น.ส. 3 เฉพาะราย		แบ่งแยก รวม เปลี่ยนสอบเขต อื่นๆ		ค่า ธ.รังวัด	หลักเขตที่ดิน	เบ็ดเตล็ด		ตรวจสอบหลักทรัพย์			รายได้อื่นๆ		รวมปริมาณงานทั้งสิ้น	ปริมาณงานจำแนกตามกลุ่ม		รวมรายได้ค่าธรรมเนียม
											ราย								
	ราย	บาท	ราย	บาท	ราย	บาท	บาท	บาท	ราย	บาท	มีค่าธรรมเนียม	ไม่มีค่าธรรมเนียม	บาท	ราย	บาท		งานทะเบียน	งานรังวัด	
สจ.อุตรดิตถ์	19,718	41,045,918	89	14,524	1,212	18,380	339,962	332,550	12,287	384,791	775	16,445	109,098	751	198,823	51,277	49,976	1,301	42,444,046
สจ.อุตรดิตถ์ สาขาตรอน	7,231	10,537,144	11	1,820	653	2,620	5,737	8,610	2,424	76,752	171	12,500	28,219	533	97,320	23,523	22,859	664	10,758,222
สจ.อุตรดิตถ์ สาขาน้ำปาด	5,464	5,120,020	30	1,320	352	2,681	9,370	9,165	3,464	85,947	224	6,656	46,936	233	60,546	16,423	16,041	382	5,335,985
สจ.อุตรดิตถ์ สาขาพิชัย	7,022	10,736,205	34	4,264	723	5,006	8,870	9,135	3,607	145,089	261	8,838	32,466	329	330,060	20,814	20,057	757	11,271,095
รวม	**39,435**	**67,439,287**	**164**	**21,928**	**2,940**	**28,687**	**363,939**	**359,460**	**21,782**	**692,579**	**1,431**	**44,439**	**216,719**	**1,846**	**686,749**	**112,037**	**108,933**	**3,104**	**69,809,348**

ปริมาณงานและการจัดเก็บรายได้จากค่าธรรมเนียมของสำนักงานที่ดิน ประจำปีงบประมาณ พ.ศ.2567

(แบบ 1300)

สำนักงานที่ดิน	จดทะเบียนสิทธิและนิติกรรม		ออกโฉนด/น.ส. 3 ก/น.ส. 3 เฉพาะราย		แบ่งแยก รวม เปลี่ยน สอบเขต อื่นๆ		ค่า ธ.รังวัด	หลักเขตที่ดิน	เบ็ดเตล็ด		ตรวจสอบหลักทรัพย์			รายได้อื่นๆ		รวมปริมาณงานทั้งสิ้น	ปริมาณงานจำแนกตามกลุ่ม		รวมรายได้ค่าธรรมเนียม
											รายได้								
	ราย	บาท	ราย	บาท	ราย	บาท	บาท	บาท	ราย	บาท	มีค่าธรรมเนียม	ไม่มีค่าธรรมเนียม	บาท	ราย	บาท		งานทะเบียน	งานรังวัด	
สจ.อุทัยธานี	9,929	25,962,926	22	2,262	1,118	11,436	200,820	235,470	6,103	204,460	339	11,388	35,433	480	399,999	29,379	28,239	1,140	27,052,806
สจ.อุทัยธานี สาขาบ้านไร่	4,058	9,736,764	27	1,748	474	4,830	5,980	6,090	1,643	55,024	57	12,551	7,208	400	153,203	19,210	18,709	501	9,970,847
สจ.อุทัยธานี สาขาหนองฉาง	5,201	9,935,287	3	400	602	4,658	6,242	6,105	2,187	67,215	106	13,297	25,552	423	290,559	21,819	21,214	605	10,336,018
รวม	**19,188**	**45,634,977**	**52**	**4,410**	**2,194**	**20,924**	**213,042**	**247,665**	**9,933**	**326,699**	**502**	**37,236**	**68,193**	**1,303**	**843,761**	**70,408**	**68,162**	**2,246**	**47,359,671**

ภาคตะวันออก

ปริมาณงานและการจัดเก็บรายได้จากค่าธรรมเนียมของสำนักงานที่ดิน ประจำปีงบประมาณ พ.ศ.2567

พื้นที่ภาคตะวันออก

(แบบ 1300)

	จังหวัด	จดทะเบียนสิทธิและนิติกรรม		ออกโฉนด/น.ส. 3 ก/ น.ส. 3 เฉพาะราย		แบ่งแยก รวม เปลี่ยน สอบเขต อื่นๆ		ค่า ธ.รังวัด	หลักเขตที่ดิน	เบ็ดเตล็ด		ตรวจสอบหลักทรัพย์			รายได้อื่นๆ		รวมปริมาณงานทั้งสิ้น	ปริมาณงานจำแนกตามกลุ่ม		รวมรายได้ค่าธรรมเนียม
												รายได้								
		ราย	บาท	ราย	บาท	ราย	บาท	บาท	บาท	ราย	บาท	มีค่าธรรมเนียม	ไม่มีค่าธรรมเนียม	บาท	ราย	บาท		งานทะเบียน	งานรังวัด	
1	จันทบุรี	40,740	174,387,251	289	55,223	3,812	41,108	334,908	382,440	16,326	468,184	1,163	44,708	251,379	1,924	709,229	108,962	104,861	4,101	176,629,722
2	ฉะเชิงเทรา	53,035	354,335,553	66	29,635	5,795	72,189	496,453	492,960	22,195	805,755	518	68,880	199,720	2,929	518,012	153,418	147,557	5,861	356,950,277
3	ชลบุรี	182,246	1,939,825,130	475	119,336	10,350	218,646	1,013,984	1,010,955	69,331	3,977,490	1,494	93,517	405,140	4,531	1,201,879	361,944	351,119	10,825	1,947,772,560
4	ตราด	13,957	61,503,052	71	5,586	1,335	12,218	100,528	100,245	7,414	229,422	251	26,518	59,773	963	905,220	50,509	49,103	1,406	62,916,044
5	ปราจีนบุรี	44,766	189,173,392	200	53,101	4,606	72,985	341,800	229,980	19,690	613,849	812	14,691	277,234	1,248	4,864,409	86,013	81,207	4,806	195,626,750
6	ระยอง	94,317	700,225,909	322	28,998	7,264	119,472	857,878	839,205	34,955	1,679,940	1,175	50,921	700,849	2,133	15,341,024	191,087	183,501	7,586	719,793,275
7	สระแก้ว	15,354	55,335,410	115	9,258	1,909	18,885	174,724	172,920	11,663	778,504	658	30,278	61,517	1,146	484,624	61,123	59,099	2,024	57,035,842
	รวม	**444,415**	**3,474,785,697**	**1,538**	**301,137**	**35,071**	**555,503**	**3,320,275**	**3,228,705**	**181,574**	**8,553,144**	**6,071**	**329,513**	**1,955,612**	**14,874**	**24,024,397**	**1,013,056**	**976,447**	**36,609**	**3,516,724,470**

ปริมาณงานและการจัดเก็บรายได้จากค่าธรรมเนียมของสำนักงานที่ดิน ประจำปีงบประมาณ พ.ศ.2567

(แบบ 1300)

สำนักงานที่ดิน	จดทะเบียนสิทธิและนิติกรรม		ออกโฉนด/น.ส. 3 ก/น.ส. 3 เฉพาะราย		แบ่งแยก รวม เปลี่ยน สอบเขต อื่นๆ		ค่า ธ.รังวัด	หลักเขตที่ดิน	เบ็ดเตล็ด		ตรวจสอบหลักทรัพย์			รายได้อื่นๆ		รวมปริมาณงานทั้งสิ้น	ปริมาณงานจำแนกตามกลุ่ม		รวมรายได้ค่าธรรมเนียม
											ราย								
	ราย	บาท	ราย	บาท	ราย	บาท	บาท	บาท	ราย	บาท	มีค่าธรรมเนียม	ไม่มีค่าธรรมเนียม	บาท	ราย	บาท		งานทะเบียน	งานรังวัด	
สจ.จันทบุรี	11,986	75,918,307	23	2,696	1,001	13,887	298,402	327,510	4,349	109,381	246	8,360	26,682	384	177,657	26,349	25,325	1,024	76,874,522
สจ.จันทบุรี สาขาขลุง	4,540	13,070,331	10	1,188	397	3,555	4,020	3,720	2,007	68,473	136	12,053	19,806	406	169,840	19,549	19,142	407	13,340,933
สจ.จันทบุรี สาขาท่าใหม่	11,138	43,203,078	61	29,486	1,226	10,320	14,612	11,580	5,001	113,104	387	6,759	99,238	382	125,601	24,954	23,667	1,287	43,607,019
สจ.จันทบุรี สาขามะขาม	11,318	37,449,372	177	20,015	1,009	9,254	15,328	14,280	4,280	148,617	289	6,252	94,419	394	154,802	23,719	22,533	1,186	37,906,087
สจ.จันทบุรี ส่วนแยกแหลมสิงห์	1,758	4,746,163	18	1,838	179	4,092	2,546	25,350	689	28,609	105	11,284	11,234	358	81,329	14,391	14,194	197	4,901,161
รวม	**40,740**	**174,387,251**	**289**	**55,223**	**3,812**	**41,108**	**334,908**	**382,440**	**16,326**	**468,184**	**1,163**	**44,708**	**251,379**	**1,924**	**709,229**	**108,962**	**104,861**	**4,101**	**176,629,722**

ปริมาณงานและการจัดเก็บรายได้จากค่าธรรมเนียมของสำนักงานที่ดิน ประจำปีงบประมาณ พ.ศ.2567

(แบบ 1300)

สำนักงานที่ดิน	จดทะเบียนสิทธิและนิติกรรม		ออกโฉนด/น.ส. 3 ก/น.ส. 3 เฉพาะราย		แบ่งแยก รวม เปลี่ยนสอบเขต อื่นๆ		ค่า ธ.รังวัด	หลักเขตที่ดิน	เบ็ดเตล็ด		ตรวจสอบหลักทรัพย์			รายได้อื่นๆ		รวมปริมาณงานทั้งสิ้น	ปริมาณงานจำแนกตามกลุ่ม		รวมรายได้ค่าธรรมเนียม
											ราย								
	ราย	บาท	ราย	บาท	ราย	บาท	บาท	บาท	ราย	บาท	มีค่าธรรมเนียม	ไม่มีค่าธรรมเนียม	บาท	ราย	บาท		งานทะเบียน	งานรังวัด	
สจ.ฉะเชิงเทรา	17,807	98,996,674	1	44	2,168	25,871	347,182	346,125	8,710	264,701	247	16,181	59,947	858	125,514	45,972	43,803	2,169	100,166,058
สจ.ฉะเชิงเทรา สาขาบางคล้า	10,590	49,891,360	7	16,646	1,083	13,735	117,104	116,745	4,278	172,028	55	9,718	39,403	436	135,891	26,167	25,077	1,090	50,502,912
สจ.ฉะเชิงเทรา สาขาบางปะกง	14,557	163,261,590	4	540	1,360	20,980	18,527	18,465	5,169	216,672	123	15,854	45,533	593	127,143	37,660	36,296	1,364	163,709,450
สจ.ฉะเชิงเทรา สาขาพนมสารคาม	10,081	42,185,929	54	12,405	1,184	11,603	13,640	11,625	4,038	152,354	93	27,127	54,837	1,042	129,464	43,619	42,381	1,238	42,571,857
รวม	**53,035**	**354,335,553**	**66**	**29,635**	**5,795**	**72,189**	**496,453**	**492,960**	**22,195**	**805,755**	**518**	**68,880**	**199,720**	**2,929**	**518,012**	**153,418**	**147,557**	**5,861**	**356,950,277**

ปริมาณงานและการจัดเก็บรายได้จากค่าธรรมเนียมของสำนักงานที่ดิน ประจำปีงบประมาณ พ.ศ.2567

(แบบ 1300)

สำนักงานที่ดิน	จดทะเบียนสิทธิและนิติกรรม		ออกโฉนด/น.ส. 3 ก/น.ส. 3 เฉพาะราย		แบ่งแยก รวม เปลี่ยนสอบเขต อื่นๆ		ค่า ธ.รังวัด	หลักเขตที่ดิน	เนื้อเตสีด		ตรวจสอบหลักทรัพย์			รายได้อื่นๆ		รวมปริมาณงานทั้งสิ้น	ปริมาณงานจำแนกตามกลุ่ม		รวมรายได้ค่าธรรมเนียม
											รายได้								
	ราย	บาท	ราย	บาท	ราย	บาท	บาท	บาท	ราย	บาท	มีค่าธรรมเนียม	ไม่มีค่าธรรมเนียม	บาท	ราย	บาท		งานทะเบียน	งานรังวัด	
สจ.ชลบุรี	48,500	424,011,191	2	1,972	2,525	39,639	907,328	904,590	13,724	892,324	459	14,955	45,247	830	150,963	80,995	78,468	2,527	426,953,254
สจ.ชลบุรี สาขาบางละมุง	52,137	746,329,491	146	11,703	2,202	35,309	32,332	32,235	24,399	1,040,703	319	15,821	59,330	1,032	190,010	96,056	93,708	2,348	747,731,113
สจ.ชลบุรี สาขาบ้านบึง	10,598	144,547,864	7	32,697	1,116	16,572	14,964	14,925	5,477	350,814	91	13,822	111,431	541	117,530	31,652	30,529	1,123	145,206,797
สจ.ชลบุรี สาขาพนัสนิคม	14,392	74,542,611	19	2,792	1,888	20,357	23,818	23,760	6,114	243,544	131	12,487	31,475	605	121,819	35,636	33,729	1,907	75,010,176
สจ.ชลบุรี สาขาศรีราชา	42,293	412,281,233	52	53,009	1,778	93,751	25,020	24,945	12,518	1,069,649	408	15,694	139,436	728	351,676	73,471	71,641	1,830	414,038,719
สจ.ชลบุรี สาขาสัตหีบ	14,326	138,112,740	249	17,163	841	13,018	10,522	10,500	7,099	380,456	86	20,738	18,221	795	269,881	44,134	43,044	1,090	138,832,501
รวม	**182,246**	**1,939,825,130**	**475**	**119,336**	**10,350**	**218,646**	**1,013,984**	**1,010,955**	**69,331**	**3,977,490**	**1,494**	**93,517**	**405,140**	**4,531**	**1,201,879**	**361,944**	**351,119**	**10,825**	**1,947,772,560**

ปริมาณงานและการจัดเก็บรายได้จากค่าธรรมเนียมของสำนักงานที่ดิน ประจำปีงบประมาณ พ.ศ.2567

(แบบ 1300)

สำนักงานที่ดิน	จดทะเบียนสิทธิและนิติกรรม		ออกโฉนด/น.ส. 3 ก/ น.ส. 3 เฉพาะราย		แบ่งแยก รวม เปลี่ยน สอบเขต อื่นๆ		ค่า ธ.รังวัด	หลักเขตที่ดิน	เบ็ดเตล็ด		ตรวจสอบหลักทรัพย์			รายได้อื่นๆ		รวมปริมาณงานทั้งสิ้น	ปริมาณงานจำแนกตามกลุ่ม		รวมรายได้ค่าธรรมเนียม
											ราย								
	ราย	บาท	ราย	บาท	ราย	บาท	บาท	บาท	ราย	บาท	มีค่าธรรมเนียม	ไม่มีค่าธรรมเนียม	บาท	ราย	บาท		งานทะเบียน	งานรังวัด	
สจ.ตราด	7,945	31,638,988	26	2,815	795	6,913	96,214	95,925	3,660	117,281	97	6,556	25,679	312	242,879	19,391	18,570	821	32,226,694
สจ.ตราด ส่วนแยกแหลมงอบ	1,926	15,324,484	30	1,244	211	2,390	1,570	1,575	1,435	56,218	106	8,995	20,243	285	364,763	12,988	12,747	241	15,772,487
สจ.ตราด สาขาเขาสมิง	4,086	14,539,580	15	1,527	329	2,915	2,744	2,745	2,319	55,923	48	10,967	13,851	366	297,578	18,130	17,786	344	14,916,863
รวม	**13,957**	**61,503,052**	**71**	**5,586**	**1,335**	**12,218**	**100,528**	**100,245**	**7,414**	**229,422**	**251**	**26,518**	**59,773**	**963**	**905,220**	**50,509**	**49,103**	**1,406**	**62,916,044**

ปริมาณงานและการจัดเก็บรายได้จากค่าธรรมเนียมของสำนักงานที่ดิน ประจำปีงบประมาณ พ.ศ.2567

(แบบ 1300)

สำนักงานที่ดิน	จดทะเบียนสิทธิและนิติกรรม		ออกโฉนด/น.ส. 3 ก/น.ส. 3 เฉพาะราย		แบ่งแยก รวม เปลี่ยนสอบเขต อื่นๆ		ค่า ธ.รังวัด	หลักเขตที่ดิน	เบ็ดเตล็ด		ตรวจสอบหลักทรัพย์			รายได้อื่นๆ		รวมปริมาณงานทั้งสิ้น	ปริมาณงานจำแนกตามกลุ่ม		รวมรายได้ค่าธรรมเนียม
											รายได้								
	ราย	บาท	ราย	บาท	ราย	บาท	บาท	บาท	ราย	บาท	มีค่าธรรมเนียม	ไม่มีค่าธรรมเนียม	บาท	ราย	บาท		งานทะเบียน	งานรังวัด	
สจ.ปราจีนบุรี	29,453	127,366,809	58	19,670	3,028	47,434	317,842	206,535	11,991	380,060	572	3,492	188,756	790	2,398,161	49,384	46,298	3,086	130,925,267
สจ.ปราจีนบุรี สาขากบินทร์บุรี	15,313	61,806,583	142	33,431	1,578	25,551	23,958	23,445	7,699	233,789	240	11,199	88,478	458	2,466,248	36,629	34,909	1,720	64,701,483
รวม	**44,766**	**189,173,392**	**200**	**53,101**	**4,606**	**72,985**	**341,800**	**229,980**	**19,690**	**613,849**	**812**	**14,691**	**277,234**	**1,248**	**4,864,409**	**86,013**	**81,207**	**4,806**	**195,626,750**

ปริมาณงานและการจัดเก็บรายได้จากค่าธรรมเนียมของสำนักงานที่ดิน ประจำปีงบประมาณ พ.ศ.2567

(แบบ 1300)

สำนักงานที่ดิน	จดทะเบียนสิทธิและนิติกรรม		ออกโฉนด/น.ส. 3 ก/น.ส. 3 เฉพาะราย		แบ่งแยก รวม เปลี่ยนสอบเขต อื่นๆ		ค่า ธ.รังวัด	หลักเขตที่ดิน	เบ็ดเตล็ด		ตรวจสอบหลักทรัพย์			รายได้อื่นๆ		รวมปริมาณงานทั้งสิ้น	ปริมาณงานจำแนกตามกลุ่ม		รวมรายได้ค่าธรรมเนียม
											รวย								
	ราย	บาท	ราย	บาท	ราย	บาท	บาท	บาท	ราย	บาท	มีค่าธรรมเนียม	ไม่มีค่าธรรมเนียม	บาท	ราย	บาท		งานทะเบียน	งานรังวัด	
สจ.ระยอง	30,928	240,566,818	5	3,048	2,030	39,239	788,844	771,630	11,273	418,813	447	14,484	278,256	625	3,299,839	59,792	57,757	2,035	246,166,487
สจ.ระยอง สาขาบ้านค่าย	22,611	169,083,722	26	2,267	2,273	37,974	36,326	35,550	6,480	218,035	366	5,908	188,828	320	3,086,967	37,984	35,685	2,299	172,689,669
สจ.ระยอง สาขาบ้านฉาง	7,875	66,338,479	62	4,985	413	6,642	6,876	6,750	4,332	194,884	86	10,973	124,095	378	2,851,102	24,119	23,644	475	69,533,813
สจ.ระยอง สาขาปลวกแดง	16,896	156,801,231	3	393	767	13,858	5,132	5,025	6,991	314,472	100	7,115	23,566	287	4,763,768	32,159	31,389	770	161,927,445
สจ.ระยอง สาขาแกลง	16,007	67,435,659	226	18,305	1,781	21,759	20,700	20,250	5,879	533,736	176	12,441	86,104	523	1,339,348	37,033	35,026	2,007	69,475,861
รวม	**94,317**	**700,225,909**	**322**	**28,998**	**7,264**	**119,472**	**857,878**	**839,205**	**34,955**	**1,679,940**	**1,175**	**50,921**	**700,849**	**2,133**	**15,341,024**	**191,087**	**183,501**	**7,586**	**719,793,275**

ปริมาณงานและการจัดเก็บรายได้จากค่าธรรมเนียมของสำนักงานที่ดิน ประจำปีงบประมาณ พ.ศ.2567

(แบบ 1300)

สำนักงานที่ดิน	จดทะเบียนสิทธิและนิติกรรม		ออกโฉนด/น.ส. 3 ก/น.ส. 3 เฉพาะราย		แบ่งแยก รวม เปลี่ยนสอบเขต อื่นๆ		ค่า ธ.รังวัด	หลักเขตที่ดิน	เบ็ดเตล็ด		ตรวจสอบหลักทรัพย์			รายได้อื่นๆ		รวมปริมาณงานทั้งสิ้น	ปริมาณงานจำแนกตามกลุ่ม		รวมรายได้ค่าธรรมเนียม
											ราย								
	ราย	บาท	ราย	บาท	ราย	บาท	บาท	บาท	ราย	บาท	มีค่าธรรมเนียม	ไม่มีค่าธรรมเนียม	บาท	ราย	บาท		งานทะเบียน	งานรังวัด	
สจ.สระแก้ว	7,480	28,766,277	68	5,390	1,039	7,737	164,907	161,310	5,592	373,628	472	20,605	39,801	649	154,636	35,905	34,798	1,107	29,673,686
สจ.สระแก้ว สาขาอรัญประเทศ	7,874	26,569,133	47	3,868	870	11,148	9,817	11,610	6,071	404,876	186	9,673	21,716	497	329,988	25,218	24,301	917	27,362,156
รวม	**15,354**	**55,335,410**	**115**	**9,258**	**1,909**	**18,885**	**174,724**	**172,920**	**11,663**	**778,504**	**658**	**30,278**	**61,517**	**1,146**	**484,624**	**61,123**	**59,099**	**2,024**	**57,035,842**

ภาคตะวันออกเฉียงเหนือ

ปริมาณงานและการจัดเก็บรายได้จากค่าธรรมเนียมของสำนักงานที่ดิน ประจำปีงบประมาณ พ.ศ.2567

พื้นที่ภาคตะวันออกเฉียงเหนือ

(แบบ 1300)

	จังหวัด	จดทะเบียนสิทธิและนิติกรรม		ออกโฉนด/น.ส. 3 ก/ น.ส. 3 เฉพาะราย		แบ่งแยก รวม เปลี่ยน สอบเขต อื่นๆ		ค่า ธ.รังวัด	หลักเขตที่ดิน	เบ็ดเตล็ด		ตรวจสอบหลักทรัพย์			รายได้อื่นๆ		รวมปริมาณงานทั้งสิ้น	ปริมาณงานจำแนกตามกลุ่ม		รวมรายได้ค่าธรรมเนียม
												ราย								
		ราย	บาท	ราย	บาท	ราย	บาท	บาท	บาท	ราย	บาท	มีค่าธรรมเนียม	ไม่มีค่าธรรมเนียม	บาท	ราย	บาท		งานทะเบียน	งานรังวัด	
1	กาฬสินธุ์	74,473	116,438,596	462	112,318	5,674	76,266	837,189	834,675	47,309	1,540,131	1,462	126,207	608,577	4,905	1,593,033	260,492	254,356	6,136	122,040,785
2	ขอนแก่น	159,212	473,338,898	1,222	229,850	12,364	192,529	1,692,377	1,753,005	97,609	3,131,101	3,408	227,941	1,220,854	8,483	1,744,639	510,239	496,653	13,586	483,303,253
3	ชัยภูมิ	81,054	166,222,609	531	130,829	7,654	72,684	916,168	913,440	53,289	1,571,601	1,307	99,018	388,944	4,907	2,571,996	247,760	239,575	8,185	172,788,271
4	นครพนม	54,291	97,955,974	379	171,605	5,844	53,587	836,445	833,940	34,304	1,146,824	912	66,350	397,820	2,675	2,611,821	164,755	158,532	6,223	104,008,016
5	นครราชสีมา	199,847	615,685,906	797	428,875	18,237	238,172	1,941,375	1,935,540	110,288	4,075,315	4,451	206,447	1,218,526	8,901	15,189,189	548,968	529,934	19,034	640,712,898
6	บุรีรัมย์	100,848	162,534,483	735	251,745	8,864	90,271	1,215,729	1,189,185	67,147	1,793,757	1,616	88,287	366,557	4,088	5,203,428	271,585	261,986	9,599	172,645,155
7	บึงกาฬ	16,700	49,659,255	132	42,611	1,720	14,735	226,992	222,030	14,113	594,138	1,036	17,257	276,613	719	589,022	51,677	49,825	1,852	51,625,396
8	มหาสารคาม	100,190	200,946,426	610	89,721	7,968	103,214	997,413	975,660	66,627	2,103,878	1,694	104,506	485,414	4,366	3,772,420	285,961	277,383	8,578	209,474,146
9	มุกดาหาร	22,645	43,557,892	341	24,466	3,324	36,449	309,459	362,715	11,214	416,623	2,669	37,095	290,373	1,381	224,643	78,669	75,004	3,665	45,222,620
10	ยโสธร	52,332	88,500,275	455	29,086	3,851	74,823	690,770	678,135	21,569	914,497	1,550	39,141	359,584	2,006	686,338	120,904	116,598	4,306	91,933,508
11	ร้อยเอ็ด	127,534	195,225,607	1,108	79,188	9,926	149,877	1,411,016	1,388,010	71,907	2,060,732	1,734	111,485	965,593	5,330	3,655,332	329,024	317,990	11,034	204,935,355
12	เลย	35,476	103,215,668	592	37,490	3,885	35,675	539,970	576,150	25,622	717,574	1,169	51,550	286,473	2,002	831,906	120,296	115,819	4,477	106,240,906
13	ศรีสะเกษ	94,996	121,740,187	409	29,412	8,640	93,090	1,357,820	1,334,730	62,293	2,619,908	4,378	110,866	1,385,216	4,622	3,589,275	286,204	277,155	9,049	132,149,638
14	สกลนคร	80,952	153,604,417	600	49,714	7,439	83,709	1,087,017	1,063,380	48,666	1,387,675	849	97,712	837,526	3,746	3,690,025	239,964	231,925	8,039	161,803,463
15	สุรินทร์	88,323	132,683,783	734	40,419	7,702	113,794	1,119,804	1,095,390	65,764	2,293,112	1,679	74,971	751,578	3,865	1,857,570	243,038	234,602	8,436	139,955,450
16	หนองคาย	29,331	78,082,733	186	15,832	2,866	29,033	411,244	405,270	19,129	719,733	882	38,958	396,912	1,462	277,935	92,814	89,762	3,052	80,338,692
17	หนองบัวลำภู	25,939	51,874,661	278	16,806	2,459	21,484	274,907	313,860	16,046	492,647	668	15,989	142,507	893	259,606	62,272	59,535	2,737	53,396,478
18	อำนาจเจริญ	32,014	49,702,165	195	17,557	2,429	42,013	350,611	346,020	17,139	548,169	702	33,187	149,907	1,233	358,803	86,899	84,275	2,624	51,515,245
19	อุดรธานี	101,067	331,890,458	1,082	75,533	8,670	91,481	1,066,940	1,056,045	67,961	2,412,379	4,201	278,054	656,394	9,219	1,345,495	470,254	460,502	9,752	338,594,725
20	อุบลราชธานี	122,961	311,395,580	1,181	85,856	9,771	111,520	1,560,808	1,543,920	80,902	7,164,970	3,965	118,859	978,381	6,557	6,650,297	344,196	333,244	10,952	329,491,332
	รวม	**1,600,185**	**3,544,255,573**	**12,029**	**1,958,913**	**139,287**	**1,724,406**	**18,844,054**	**18,821,100**	**998,898**	**37,704,764**	**40,332**	**1,943,880**	**12,163,749**	**81,360**	**56,702,773**	**4,815,971**	**4,664,655**	**151,316**	**3,692,175,332**

ปริมาณงานและการจัดเก็บรายได้จากค่าธรรมเนียมของสำนักงานที่ดิน ประจำปีงบประมาณ พ.ศ.2567

(แบบ 1300)

สำนักงานที่ดิน	จดทะเบียนสิทธิและนิติกรรม		ออกโฉนด/น.ส. 3 ก/น.ส. 3 เฉพาะราย		แบ่งแยก รวม เปลี่ยนสอบเขต อื่นๆ		ค่า ธ.รังวัด	หลักเขตที่ดิน	เบ็ดเตล็ด		ตรวจสอบหลักทรัพย์			รายได้อื่นๆ		รวมปริมาณงานทั้งสิ้น	ปริมาณงานจำแนกตามกลุ่ม		รวมรายได้ค่าธรรมเนียม
											ราย								
	ราย	บาท	ราย	บาท	ราย	บาท	บาท	บาท	ราย	บาท	มีค่าธรรมเนียม	ไม่มีค่าธรรมเนียม	บาท	ราย	บาท		งานทะเบียน	งานรังวัด	
สจ.กาฬสินธุ์	15,586	30,530,636	165	10,552	1,291	14,801	757,482	755,190	10,924	369,171	462	28,338	80,853	1,106	164,027	57,872	56,416	1,456	32,682,712
สจ.กาฬสินธุ์ สาขากมลาไสย	12,067	14,166,941	96	22,684	807	8,979	20,082	20,025	7,758	222,359	122	10,468	64,307	569	212,946	31,887	30,984	903	14,738,323
สจ.กาฬสินธุ์ สาขากุฉินารายณ์	13,980	19,559,838	56	28,431	1,109	23,093	22,544	22,485	6,980	208,524	157	14,469	237,867	579	266,769	37,330	36,165	1,165	20,369,551
สจ.กาฬสินธุ์ สาขายางตลาด	11,639	17,878,402	54	3,928	887	10,828	10,210	10,185	7,666	273,171	333	44,268	111,843	1,405	362,350	66,252	65,311	941	18,660,917
สจ.กาฬสินธุ์ สาขาสมเด็จ	12,515	19,745,387	60	28,419	944	12,259	18,612	18,555	7,748	239,041	162	14,580	64,374	575	352,819	36,584	35,580	1,004	20,479,466
สจ.กาฬสินธุ์ สาขาหนองกุงศรี	8,686	14,557,392	31	18,304	636	6,306	8,259	8,235	6,233	227,865	226	14,084	49,333	671	234,122	30,567	29,900	667	15,109,816
รวม	**74,473**	**116,438,596**	**462**	**112,318**	**5,674**	**76,266**	**837,189**	**834,675**	**47,309**	**1,540,131**	**1,462**	**126,207**	**608,577**	**4,905**	**1,593,033**	**260,492**	**254,356**	**6,136**	**122,040,785**

ปริมาณงานและการจัดเก็บรายได้จากค่าธรรมเนียมของสำนักงานที่ดิน ประจำปีงบประมาณ พ.ศ.2567

(แบบ 1300)

สำนักงานที่ดิน	จดทะเบียนสิทธิและนิติกรรม		ออกโฉนด/น.ส. 3 ก/น.ส. 3 เฉพาะราย		แบ่งแยก รวม เปลี่ยนสอบเขต อื่นๆ		ค่า ธ.รังวัด	หลักเขตที่ดิน	เบ็ดเตล็ด		ตรวจสอบหลักทรัพย์			รายได้อื่นๆ		รวมปริมาณงานทั้งสิ้น	ปริมาณงานจำแนกตามกลุ่ม		รวมรายได้ค่าธรรมเนียม
											ราย								
	ราย	บาท	ราย	บาท	ราย	บาท	บาท	บาท	ราย	บาท	มีค่าธรรมเนียม	ไม่มีค่าธรรมเนียม	บาท	ราย	บาท		งานทะเบียน	งานรังวัด	
สจ.ขอนแก่น	45,911	292,699,375	162	36,996	2,985	73,379	1,493,341	1,488,810	29,825	988,476	1,265	49,713	371,814	2,027	140,410	131,888	128,741	3,147	297,292,601
สจ.ขอนแก่น สาขากระนวน	6,703	12,524,404	32	2,384	479	4,531	6,196	6,180	3,698	127,436	130	14,191	41,543	566	116,685	25,799	25,288	511	12,829,359
สจ.ขอนแก่น สาขาชุมแพ	13,030	27,193,811	111	8,848	1,073	12,702	26,576	26,535	8,963	243,287	140	25,345	60,623	859	186,971	49,521	48,337	1,184	27,759,353
สจ.ขอนแก่น สาขาน้ำพอง	11,057	21,296,631	342	20,951	855	9,168	22,668	21,645	6,268	241,139	239	12,847	58,176	474	123,311	32,082	30,885	1,197	21,793,689
สจ.ขอนแก่น สาขาบ้านฝาง	4,627	7,687,179	22	17,284	455	5,519	27,950	26,880	3,280	100,653	145	12,497	48,340	435	59,641	21,461	20,984	477	7,973,446
สจ.ขอนแก่น สาขาบ้านไผ่	18,185	26,868,791	236	16,901	1,387	16,560	28,512	28,440	10,096	260,955	462	14,747	229,112	640	185,262	45,753	44,130	1,623	27,634,533
สจ.ขอนแก่น สาขาพระยืน	4,937	5,531,648	30	18,068	349	3,182	7,558	7,560	2,461	81,914	130	14,557	62,817	471	75,886	22,935	22,556	379	5,788,633
สจ.ขอนแก่น สาขาหล	11,101	17,718,363	46	27,120	919	8,335	15,369	34,335	6,538	188,824	131	13,933	60,449	496	195,210	33,164	32,199	965	18,248,005
สจ.ขอนแก่น สาขาภูเวียง	8,637	11,389,164	62	21,132	820	9,544	16,346	35,310	5,197	150,295	94	10,614	58,896	451	101,200	25,875	24,993	882	11,781,887
สจ.ขอนแก่น สาขามัญจาคีรี	6,512	10,296,291	40	19,386	496	24,312	9,251	29,040	5,087	172,420	157	8,136	61,537	316	123,257	20,744	20,208	536	10,735,494
สจ.ขอนแก่น สาขาสีชมพู	4,559	6,855,006	79	4,048	345	3,961	7,473	17,475	2,920	83,251	90	8,191	42,036	283	44,946	16,467	16,043	424	7,058,196
สจ.ขอนแก่น สาขาหนองสองห้อง	7,757	8,953,321	20	17,486	666	5,297	9,532	9,525	3,144	109,689	91	8,851	22,529	325	90,749	20,854	20,168	686	9,218,128
สจ.ขอนแก่น สาขาหนองเรือ	8,188	12,844,792	1	416	835	9,893	8,316	8,295	4,938	176,873	87	12,772	51,067	453	144,312	27,274	26,438	836	13,243,964
สจ.ขอนแก่น ส่วนแยกอุบลรัตน์	3,227	6,393,982	29	2,258	322	3,432	6,697	6,495	2,875	155,163	68	11,307	27,850	365	61,058	18,193	17,842	351	6,656,935
สจ.ขอนแก่น สาขาแวงน้อย	4,781	5,086,140	10	16,572	378	2,714	6,592	6,480	2,319	50,726	179	10,240	24,065	322	95,741	18,229	17,841	388	5,289,030
รวม	159,212	473,338,898	1,222	229,850	12,364	192,529	1,692,377	1,753,005	97,609	3,131,101	3,408	227,941	1,220,854	8,483	1,744,639	510,239	496,653	13,586	483,303,253

ปริมาณงานและการจัดเก็บรายได้จากค่าธรรมเนียมของสำนักงานที่ดิน ประจำปีงบประมาณ พ.ศ.2567

(แบบ 1300)

สำนักงานที่ดิน	จดทะเบียนสิทธิและนิติกรรม		ออกโฉนด/น.ส. 3 ก/น.ส. 3 เฉพาะราย		แบ่งแยก รวม เปลี่ยนสอบเขต อื่นๆ		ค่า ธ.รังวัด	หลักเขตที่ดิน	เบ็ดเตล็ด		ตรวจสอบหลักทรัพย์			รายได้อื่นๆ		รวมปริมาณงานทั้งสิ้น	ปริมาณงานจำแนกตามกลุ่ม		รวมรายได้ค่าธรรมเนียม
											ราย								
	ราย	บาท	ราย	บาท	ราย	บาท	บาท	บาท	ราย	บาท	มีค่าธรรมเนียม	ไม่มีค่าธรรมเนียม	บาท	ราย	บาท		งานทะเบียน	งานรังวัด	
สจ.ชัยภูมิ	19,377	55,135,476	69	5,329	1,746	24,801	822,173	819,675	11,651	454,019	563	11,855	62,068	778	354,950	46,039	44,224	1,815	57,678,491
สจ.ชัยภูมิ สาขาคอนสวรรค์	7,204	8,578,042	9	24,719	484	4,822	8,952	8,925	6,237	126,756	50	13,504	50,205	443	198,162	27,931	27,438	493	9,000,583
สจ.ชัยภูมิ สาขาจัตุรัส	9,960	18,496,231	16	1,223	1,028	7,265	18,414	18,360	5,570	165,000	93	19,251	29,245	659	225,451	36,577	35,533	1,044	18,961,189
สจ.ชัยภูมิ สาขาบำเหน็จณรงค์	6,806	16,282,656	215	27,414	608	5,141	10,777	10,755	5,587	181,013	52	9,345	49,284	346	389,317	22,959	22,136	823	16,956,357
สจ.ชัยภูมิ สาขาบ้านเขว้า	7,356	10,320,216	28	2,064	765	6,941	11,216	11,190	4,724	134,869	67	22,181	16,352	1,143	346,848	36,264	35,471	793	10,849,696
สจ.ชัยภูมิ สาขาภูเขียว	16,668	31,315,571	123	9,110	1,646	13,952	29,630	29,550	9,159	249,775	292	16,013	98,028	791	402,183	44,692	42,923	1,769	32,147,799
สจ.ชัยภูมิ สาขาเกษตรสมบูรณ์	7,474	11,345,714	18	41,158	741	5,797	7,410	7,395	5,489	143,969	99	5,887	34,473	427	337,082	20,135	19,376	759	11,922,998
สจ.ชัยภูมิ สาขาแก้งคร้อ	6,209	14,748,703	53	19,812	636	3,965	7,596	7,590	4,872	116,200	91	982	49,289	320	318,003	13,163	12,474	689	15,271,158
รวม	**81,054**	**166,222,609**	**531**	**130,829**	**7,654**	**72,684**	**916,168**	**913,440**	**53,289**	**1,571,601**	**1,307**	**99,018**	**388,944**	**4,907**	**2,571,996**	**247,760**	**239,575**	**8,185**	**172,788,271**

ปริมาณงานและการจัดเก็บรายได้จากค่าธรรมเนียมของสำนักงานที่ดิน ประจำปีงบประมาณ พ.ศ.2567

(แบบ 1300)

สำนักงานที่ดิน	จดทะเบียนสิทธิและนิติกรรม		ออกโฉนด/น.ส. 3 ก/น.ส. 3 เฉพาะราย		แบ่งแยก รวม เปลี่ยนสอบเขต อื่นๆ		ค่า ธ.รังวัด	หลักเขตที่ดิน	เบ็ดเตล็ด		ตรวจสอบหลักทรัพย์			รายได้อื่นๆ		รวมปริมาณงานทั้งสิ้น	ปริมาณงานจำแนกตามกลุ่ม		รวมรายได้ค่าธรรมเนียม
											รายมีค่าธรรมเนียม	รายไม่มีค่าธรรมเนียม					งานทะเบียน	งานรังวัด	
	ราย	บาท	ราย	บาท	ราย	บาท	บาท	บาท	ราย	บาท			บาท	ราย	บาท				
สจ.นครพนม	17,115	40,893,583	62	5,419	1,984	17,212	763,508	761,190	10,079	390,299	484	10,804	94,212	521	1,619,936	41,049	39,003	2,046	44,545,359
สจ.นครพนม สาขาท่าอุเทน	6,116	10,610,750	54	41,416	723	7,421	17,536	17,490	3,816	187,669	86	12,551	52,632	453	209,468	23,799	23,022	777	11,144,382
สจ.นครพนม สาขาธาตุพนม	7,774	11,586,627	37	3,272	889	6,630	8,896	8,880	3,442	101,600	133	8,834	50,382	462	186,418	21,571	20,645	926	11,952,705
สจ.นครพนม สาขานาแก	7,043	10,168,386	105	31,764	605	4,272	16,038	15,990	5,603	128,149	79	10,105	47,071	354	128,518	23,894	23,184	710	10,540,188
สจ.นครพนม สาขาศรีสงคราม	5,069	8,436,830	11	33,222	485	4,514	10,933	10,905	3,215	90,431	42	6,154	44,947	208	144,907	15,184	14,688	496	8,776,689
สจ.นครพนม สาขาเรณูนคร	4,437	5,978,465	30	26,412	465	3,768	6,294	6,285	3,654	124,938	56	4,262	50,592	202	145,230	13,106	12,611	495	6,341,984
สจ.นครพนม ส่วนแยกบ้านแพง	2,750	4,454,101	47	3,668	274	3,620	5,050	5,040	1,722	42,738	1	3,278	12,079	153	87,360	8,225	7,904	321	4,613,656
สจ.นครพนม สาขานาหว้า	3,987	5,827,232	33	26,432	419	6,150	8,190	8,160	2,773	81,000	31	10,362	45,905	322	89,984	17,927	17,475	452	6,093,053
รวม	**54,291**	**97,955,974**	**379**	**171,605**	**5,844**	**53,587**	**836,445**	**833,940**	**34,304**	**1,146,824**	**912**	**66,350**	**397,820**	**2,675**	**2,611,821**	**164,755**	**158,532**	**6,223**	**104,008,016**

ปริมาณงานและการจัดเก็บรายได้จากค่าธรรมเนียมของสำนักงานที่ดิน ประจำปีงบประมาณ พ.ศ.2567

(แบบ 1300)

สำนักงานที่ดิน	จดทะเบียนสิทธิและนิติกรรม		ออกโฉนด/น.ส. 3 ก/น.ส. 3 เฉพาะราย		แบ่งแยก รวม เปลี่ยน สอบเขต อื่นๆ		ค่า ธ.รังวัด	หลักเขตที่ดิน	เบ็ดเตล็ด		ตรวจสอบหลักทรัพย์			รายได้อื่นๆ		รวมปริมาณงานทั้งสิ้น	ปริมาณงานจำแนกตามกลุ่ม		รวมรายได้ค่าธรรมเนียม
											รายได้								
	ราย	บาท	ราย	บาท	ราย	บาท	บาท	บาท	ราย	บาท	มีค่าธรรมเนียม	ไม่มีค่าธรรมเนียม	บาท	ราย	บาท		งานทะเบียน	งานรังวัด	
สจ.นครราชสีมา	41,335	235,886,790	206	13,418	2,865	57,720	1,715,895	1,710,690	22,648	1,195,219	1,990	10,195	249,919	796	1,994,976	80,035	76,964	3,071	242,824,627
สจ.นครราชสีมา สาขาชามเสะแกแสง	4,429	5,426,883	6	372	461	3,739	12,360	12,330	2,136	69,819	29	18,254	39,532	513	99,635	25,828	25,361	467	5,664,670
สจ.นครราชสีมา สาขาคง	6,536	8,207,642	36	25,122	741	5,055	9,010	8,985	2,604	78,638	41	3,915	19,867	173	109,221	14,046	13,269	777	8,463,540
สจ.นครราชสีมา สาขาครบุรี	4,475	7,839,718	1	180	423	3,132	5,318	5,310	3,002	117,563	161	3,554	31,860	171	133,752	11,787	11,363	424	8,136,833
สจ.นครราชสีมา สาขาจักราช	7,949	11,436,686	65	25,732	726	6,745	9,532	9,510	4,188	137,756	107	16,374	39,060	546	145,307	29,955	29,164	791	11,810,328
สจ.นครราชสีมา สาขาชุมพวง	8,918	8,923,784	16	25,196	774	5,789	9,688	9,660	5,814	132,588	79	8,962	41,446	382	155,028	24,945	24,155	790	9,303,179
สจ.นครราชสีมา สาขาด่านขุนทด	13,838	21,977,019	11	716	1,263	22,607	23,392	23,325	8,550	248,106	91	21,677	23,223	684	3,105,795	46,114	44,840	1,274	25,424,183
สจ.นครราชสีมา สาขาบัวใหญ่	13,762	16,268,604	118	46,466	1,214	18,290	19,164	19,110	4,580	137,863	160	13,055	67,245	735	2,154,217	33,624	32,292	1,332	18,730,959
สจ.นครราชสีมา สาขาประทาย	10,882	11,092,046	34	34,307	968	8,126	14,794	14,745	4,020	123,781	90	1,397	54,921	336	111,449	17,727	16,725	1,002	11,454,169
สจ.นครราชสีมา สาขาปักธงชัย	11,314	19,579,802	18	2,484	1,166	12,665	12,730	12,690	8,112	247,244	167	9,958	89,258	640	266,968	31,375	30,191	1,184	20,223,841
สจ.นครราชสีมา สาขาปากช่อง	15,876	155,796,831	110	11,951	1,742	33,468	21,172	21,105	12,186	509,809	195	6,737	45,139	477	4,352,667	37,323	35,471	1,852	160,792,142
สจ.นครราชสีมา สาขาพิมาย	13,240	16,245,658	22	65,073	1,115	9,061	17,284	17,235	3,540	114,613	170	10,094	56,059	349	139,598	28,530	27,393	1,137	16,664,581
สจ.นครราชสีมา สาขาสีคิ้ว	5,901	18,641,820	54	3,004	651	6,843	10,550	10,515	4,321	132,569	163	12,073	33,678	478	322,523	23,641	22,936	705	19,161,502
สจ.นครราชสีมา สาขาสูงเนิน	5,982	18,044,881	56	3,732	456	5,900	5,968	5,955	4,746	159,450	79	18,308	14,049	566	253,372	30,193	29,681	512	18,493,307
สจ.นครราชสีมา สาขาโชคชัย	9,780	22,614,216	18	57,396	865	7,204	9,220	9,195	5,679	172,499	318	19,716	117,444	726	1,250,707	37,102	36,219	883	24,237,881
สจ.นครราชสีมา สาขาโนนสูง	11,475	14,906,742	10	48,474	1,162	13,928	17,580	17,535	5,196	159,360	69	5,390	40,742	345	255,361	23,647	22,475	1,172	15,459,722
สจ.นครราชสีมา สาขาโนนไทย	10,347	14,306,880	6	64,592	1,268	14,317	20,464	20,415	6,336	221,063	505	13,639	253,973	593	261,503	32,694	31,420	1,274	15,163,207
สจ.นครราชสีมา สาขาชามทะเลสอ	3,808	8,489,904	10	660	377	3,583	7,254	7,230	2,630	117,375	37	13,149	1,111	391	77,110	20,402	20,015	387	8,704,227
รวม	**199,847**	**615,685,906**	**797**	**428,875**	**18,237**	**238,172**	**1,941,375**	**1,935,540**	**110,288**	**4,075,315**	**4,451**	**206,447**	**1,218,526**	**8,901**	**15,189,189**	**548,968**	**529,934**	**19,034**	**640,712,898**

ปริมาณงานและการจัดเก็บรายได้จากค่าธรรมเนียมของสำนักงานที่ดิน ประจำปีงบประมาณ พ.ศ.2567

(แบบ 1300)

สำนักงานที่ดิน	จดทะเบียนสิทธิและนิติกรรม		ออกโฉนด/น.ส. 3 ก/น.ส. 3 เฉพาะราย		แบ่งแยก รวม เปลี่ยนสอบเขต อื่นๆ		ค่า ธ.รังวัด	หลักเขตที่ดิน	เบ็ดเตล็ด		ตรวจสอบหลักทรัพย์			รายได้อื่นๆ		รวมปริมาณงานทั้งสิ้น	ปริมาณงานจำแนกตามกลุ่ม		รวมรายได้ค่าธรรมเนียม
											รายได้								
	ราย	บาท	ราย	บาท	ราย	บาท	บาท	บาท	ราย	บาท	มีค่าธรรมเนียม	ไม่มีค่าธรรมเนียม	บาท	ราย	บาท		งานทะเบียน	งานรังวัด	
สจ.บุรีรัมย์	20,373	51,046,875	215	15,718	2,104	32,136	1,094,584	1,070,670	13,718	452,756	910	11,980	61,200	642	1,042,031	49,942	47,623	2,319	54,815,970
สจ.บุรีรัมย์ สาขากระสัง	9,859	6,816,558	33	34,401	778	7,323	12,816	12,540	5,874	154,488	17	6,548	53,057	286	3,202,471	23,395	22,584	811	10,293,654
สจ.บุรีรัมย์ สาขานางรอง	13,105	24,232,381	158	29,592	1,234	11,045	19,734	19,305	13,120	281,550	140	11,008	51,730	411	9,430	39,176	37,784	1,392	24,635,907
สจ.บุรีรัมย์ สาขาประโคนชัย	12,787	22,239,421	175	30,933	1,173	11,816	17,530	17,145	6,667	187,853	251	7,127	50,782	550	137,266	28,730	27,382	1,348	22,692,746
สจ.บุรีรัมย์ สาขาพุทไธสง	13,372	13,035,119	46	27,623	894	7,819	21,752	21,270	7,311	162,975	65	9,772	24,905	605	193,462	32,065	31,125	940	13,494,925
สจ.บุรีรัมย์ สาขาลำปลายมาศ	13,965	20,924,428	28	35,786	1,082	7,802	21,204	20,745	10,248	288,506	86	12,620	49,638	467	101,803	38,496	37,386	1,110	21,449,912
สจ.บุรีรัมย์ สาขาสตึก	10,001	13,607,634	27	34,568	932	7,159	19,287	18,870	5,328	140,064	72	14,935	48,218	619	101,667	31,914	30,955	959	13,977,467
สจ.บุรีรัมย์ สาขาคูเมือง	4,653	6,164,012	35	34,284	429	3,264	5,392	5,280	3,136	80,369	43	11,419	16,845	358	140,795	20,073	19,609	464	6,450,241
สจ.บุรีรัมย์ สาขาละหานทราย	2,733	4,468,055	18	8,840	238	1,907	3,430	3,360	1,745	45,196	32	2,878	10,182	150	293,363	7,794	7,538	256	4,834,333
รวม	**100,848**	**162,534,483**	**735**	**251,745**	**8,864**	**90,271**	**1,215,729**	**1,189,185**	**67,147**	**1,793,757**	**1,616**	**88,287**	**366,557**	**4,088**	**5,203,428**	**271,585**	**261,986**	**9,599**	**172,645,155**

ปริมาณงานและการจัดเก็บรายได้จากค่าธรรมเนียมของสำนักงานที่ดิน ประจำปีงบประมาณ พ.ศ.2567

(แบบ 1300)

สำนักงานที่ดิน	จดทะเบียนสิทธิและนิติกรรม		ออกโฉนด/น.ส. 3 ก/น.ส. 3 เฉพาะราย		แบ่งแยก รวม เปลี่ยนสอบเขต อื่นๆ		ค่า ธ.รังวัด	หลักเขตที่ดิน	เบ็ดเตล็ด		ตรวจสอบหลักทรัพย์			รายได้อื่นๆ		รวมปริมาณงานทั้งสิ้น	ปริมาณงานจำแนกตามกลุ่ม		รวมรายได้ค่าธรรมเนียม
											ราย								
	ราย	บาท	ราย	บาท	ราย	บาท	บาท	บาท	ราย	บาท	มีค่าธรรมเนียม	ไม่มีค่าธรรมเนียม	บาท	ราย	บาท		งานทะเบียน	งานรังวัด	
สจ.บึงกาฬ	10,951	35,521,362	74	22,498	1,198	10,344	217,752	213,000	9,548	396,819	696	7,972	168,585	407	325,991	30,846	29,574	1,272	36,876,351
สจ.บึงกาฬ สาขาเซกา	5,749	14,137,893	58	20,113	522	4,391	9,240	9,030	4,565	197,319	340	9,285	108,028	312	263,031	20,831	20,251	580	14,749,045
รวม	**16,700**	**49,659,255**	**132**	**42,611**	**1,720**	**14,735**	**226,992**	**222,030**	**14,113**	**594,138**	**1,036**	**17,257**	**276,613**	**719**	**589,022**	**51,677**	**49,825**	**1,852**	**51,625,396**

ปริมาณงานและการจัดเก็บรายได้จากค่าธรรมเนียมของสำนักงานที่ดิน ประจำปีงบประมาณ พ.ศ.2567

(แบบ 1300)

สำนักงานที่ดิน	จดทะเบียนสิทธิและนิติกรรม		ออกโฉนด/น.ส. 3 ก/น.ส. 3 เฉพาะราย		แบ่งแยก รวม เปลี่ยนสอบเขต อื่นๆ		ค่า ธ.รังวัด	หลักเขตที่ดิน	เบ็ดเตล็ด		ตรวจสอบหลักทรัพย์			รายได้อื่นๆ		รวมปริมาณงานทั้งสิ้น	ปริมาณงานจำแนกตามกลุ่ม		รวมรายได้ค่าธรรมเนียม
											ราย								
	ราย	บาท	ราย	บาท	ราย	บาท	บาท	บาท	ราย	บาท	มีค่าธรรมเนียม	ไม่มีค่าธรรมเนียม	บาท	ราย	บาท		งานทะเบียน	งานรังวัด	
สจ.มหาสารคาม	18,695	64,095,385	111	7,904	1,616	47,917	899,722	880,065	12,503	438,902	779	28,811	94,876	1,126	1,967,193	63,641	61,914	1,727	68,431,964
สจ.มหาสารคาม สาขากันทรวิชัย	8,473	23,971,032	50	3,440	681	6,285	10,552	10,320	5,875	215,769	127	23,465	26,527	686	601,369	39,357	38,626	731	24,845,294
สจ.มหาสารคาม สาขานาเชือก	7,182	9,002,635	75	5,452	421	4,112	7,698	7,545	5,404	147,584	95	10,967	37,672	582	16,496	24,726	24,230	496	9,229,194
สจ.มหาสารคาม สาขาบรบือ	12,966	21,893,241	41	3,016	1,641	9,697	16,390	16,035	8,304	216,978	113	4,233	32,631	345	281,434	27,643	25,961	1,682	22,469,422
สจ.มหาสารคาม สาขาพยัคฆภูมิพิสัย	15,835	21,450,807	69	21,296	921	12,493	18,552	18,150	9,530	309,362	106	8,717	56,299	427	282,610	35,605	34,615	990	22,169,569
สจ.มหาสารคาม สาขาวาปีปทุม	17,532	23,472,609	74	21,368	1,148	11,332	21,983	21,510	10,513	258,703	96	9,868	79,013	438	25,278	39,669	38,447	1,222	23,911,796
สจ.มหาสารคาม สาขาเชียงยืน	8,725	16,900,262	64	4,052	681	4,625	8,260	8,085	6,464	239,936	189	15,213	72,178	510	288,653	31,846	31,101	745	17,526,051
สจ.มหาสารคาม สาขาโกสุมพิสัย	10,782	20,160,455	126	23,193	859	6,753	14,256	13,950	8,034	276,644	189	3,232	86,218	252	309,387	23,474	22,489	985	20,890,856
รวม	100,190	200,946,426	610	89,721	7,968	103,214	997,413	975,660	66,627	2,103,878	1,694	104,506	485,414	4,366	3,772,420	285,961	277,383	8,578	209,474,146

ปริมาณงานและการจัดเก็บรายได้จากค่าธรรมเนียมของสำนักงานที่ดิน ประจำปีงบประมาณ พ.ศ.2567

(แบบ 1300)

สำนักงานที่ดิน	จดทะเบียนสิทธิและนิติกรรม		ออกโฉนด/น.ส. 3 ก/น.ส. 3 เฉพาะราย		แบ่งแยก รวม เปลี่ยน สอบเขต อื่นๆ		ค่า ธ.รังวัด	หลักเขตที่ดิน	เบ็ดเตล็ด		ตรวจสอบหลักทรัพย์			รายได้อื่นๆ		รวมปริมาณงานทั้งสิ้น	ปริมาณงานจำแนกตามกลุ่ม		รวมรายได้ค่าธรรมเนียม
											ราย								
	ราย	บาท	ราย	บาท	ราย	บาท	บาท	บาท	ราย	บาท	มีค่าธรรมเนียม	ไม่มีค่าธรรมเนียม	บาท	ราย	บาท		งานทะเบียน	งานรังวัด	
สจ.มุกดาหาร	17,129	39,130,416	294	21,386	2,763	31,586	300,609	354,045	8,972	337,703	796	25,115	168,911	971	118,929	56,040	52,983	3,057	40,463,585
สจ.มุกดาหาร สาขาคำชะอี	5,516	4,427,476	47	3,080	561	4,863	8,850	8,670	2,242	78,920	1,873	11,980	121,462	410	105,714	22,629	22,021	608	4,759,035
รวม	**22,645**	**43,557,892**	**341**	**24,466**	**3,324**	**36,449**	**309,459**	**362,715**	**11,214**	**416,623**	**2,669**	**37,095**	**290,373**	**1,381**	**224,643**	**78,669**	**75,004**	**3,665**	**45,222,620**

ปริมาณงานและการจัดเก็บรายได้จากค่าธรรมเนียมของสำนักงานที่ดิน ประจำปีงบประมาณ พ.ศ.2567

(แบบ 1300)

สำนักงานที่ดิน	จดทะเบียนสิทธิและนิติกรรม		ออกโฉนด/น.ส. 3 ก/น.ส. 3 เฉพาะราย		แบ่งแยก รวม เปลี่ยนสอบเขต อื่นๆ		ค่า ธ.รังวัด	หลักเขตที่ดิน	เบ็ดเตล็ด		ตรวจสอบหลักทรัพย์			รายได้อื่นๆ		รวมปริมาณงานทั้งสิ้น	ปริมาณงานจำแนกตามกลุ่ม		รวมรายได้ค่าธรรมเนียม
											ราย								
	ราย	บาท	ราย	บาท	ราย	บาท	บาท	บาท	ราย	บาท	มีค่าธรรมเนียม	ไม่มีค่าธรรมเนียม	บาท	ราย	บาท		งานทะเบียน	งานรังวัด	
สจ.ยโสธร	21,304	45,190,362	222	14,992	1,520	34,539	617,926	604,425	7,815	352,431	1,079	13,048	114,148	685	93,753	45,673	43,931	1,742	47,022,576
สจ.ยโสธร สาขาคำเขื่อนแก้ว	8,567	10,493,199	36	2,694	518	6,162	14,486	14,190	2,516	77,522	113	6,914	65,845	497	66,847	19,161	18,607	554	10,740,945
สจ.ยโสธร สาขามหาชนะชัย	9,613	10,926,432	18	1,552	617	22,218	20,642	20,205	4,328	163,850	73	177	66,841	192	86,880	15,018	14,383	635	11,308,620
สจ.ยโสธร สาขาเลิงนกทา	5,818	11,169,780	161	9,208	617	7,013	28,996	30,780	3,201	132,823	128	6,603	52,814	252	209,669	16,780	16,002	778	11,641,083
สจ.ยโสธร สาขากุดชุม	7,030	10,720,502	18	640	579	4,891	8,720	8,535	3,709	187,871	157	12,399	59,936	380	229,189	24,272	23,675	597	11,220,284
รวม	**52,332**	**88,500,275**	**455**	**29,086**	**3,851**	**74,823**	**690,770**	**678,135**	**21,569**	**914,497**	**1,550**	**39,141**	**359,584**	**2,006**	**686,338**	**120,904**	**116,598**	**4,306**	**91,933,508**

ปริมาณงานและการจัดเก็บรายได้จากค่าธรรมเนียมของสำนักงานที่ดิน ประจำปีงบประมาณ พ.ศ.2567

(แบบ 1300)

สำนักงานที่ดิน	จดทะเบียนสิทธิและนิติกรรม		ออกโฉนด/น.ส. 3 ก/น.ส. 3 เฉพาะราย		แบ่งแยก รวม เปลี่ยนสอบเขต อื่นๆ		ค่า ธ.รังวัด	หลักเขตที่ดิน	เบ็ดเตล็ด		ตรวจสอบหลักทรัพย์			รายได้อื่นๆ		รวมปริมาณงานทั้งสิ้น	ปริมาณงานจำแนกตามกลุ่ม		รวมรายได้ค่าธรรมเนียม
											ราย								
	ราย	บาท	ราย	บาท	ราย	บาท	บาท	บาท	ราย	บาท	มีค่าธรรมเนียม	ไม่มีค่าธรรมเนียม	บาท	ราย	บาท		งานทะเบียน	งานรังวัด	
สจ.ร้อยเอ็ด	23,822	59,566,932	82	5,833	2,082	36,654	1,149,808	1,124,685	14,379	538,858	562	8,251	98,809	612	1,181,993	49,790	47,626	2,164	63,703,572
สจ.ร้อยเอ็ด สาขาจตุรพักตรพิมาน	10,653	11,209,001	46	2,440	806	16,154	20,734	22,485	6,416	132,558	72	6,918	122,251	295	216,688	25,206	24,354	852	11,742,311
สจ.ร้อยเอ็ด สาขาธวัชบุรี	11,882	20,334,724	96	7,452	964	23,399	20,196	23,760	8,682	234,259	245	7,430	100,135	331	414,465	29,630	28,570	1,060	21,158,390
สจ.ร้อยเอ็ด สาขาปทุมรัตต์	7,233	7,279,281	6	552	437	5,484	45,694	45,585	4,049	102,155	32	12,377	71,823	381	69,702	24,515	24,072	443	7,620,276
สจ.ร้อยเอ็ด สาขาพนมไพร	9,620	11,693,490	104	7,728	718	8,304	17,210	18,945	4,554	120,116	35	31,012	69,458	947	138,883	46,990	46,168	822	12,074,134
สจ.ร้อยเอ็ด สาขาสุวรรณภูมิ	19,304	22,183,921	242	16,015	1,238	13,678	24,650	24,120	9,270	247,464	191	22,548	156,257	1,083	477,363	53,876	52,396	1,480	23,143,468
สจ.ร้อยเอ็ด สาขาอาจสามารถ	8,277	8,578,491	77	6,076	611	7,733	10,062	9,840	4,608	130,991	113	5,582	102,877	315	108,316	19,583	18,895	688	8,954,386
สจ.ร้อยเอ็ด สาขาเกษตรวิสัย	12,993	15,928,938	119	8,514	791	11,878	48,972	45,630	4,795	119,719	100	3,909	97,568	428	372,178	23,135	22,225	910	16,633,397
สจ.ร้อยเอ็ด สาขาเสลภูมิ	9,383	17,538,943	48	3,278	691	8,184	53,234	52,950	5,749	181,894	117	8,729	13,625	519	27,967	25,236	24,497	739	17,880,075
สจ.ร้อยเอ็ด สาขาโพนทอง	14,367	20,911,886	288	21,300	1,588	18,409	20,456	20,010	9,405	252,718	267	4,729	132,790	419	647,777	31,063	29,187	1,876	22,025,346
รวม	**127,534**	**195,225,607**	**1,108**	**79,188**	**9,926**	**149,877**	**1,411,016**	**1,388,010**	**71,907**	**2,060,732**	**1,734**	**111,485**	**965,593**	**5,330**	**3,655,332**	**329,024**	**317,990**	**11,034**	**204,935,355**

ปริมาณงานและการจัดเก็บรายได้จากค่าธรรมเนียมของสำนักงานที่ดิน ประจำปีงบประมาณ พ.ศ.2567

(แบบ 1300)

สำนักงานที่ดิน	จดทะเบียนสิทธิและนิติกรรม		ออกโฉนด/น.ส. 3 ก/น.ส. 3 เฉพาะราย		แบ่งแยก รวม เปลี่ยนสอบเขต อื่นๆ		ค่า ธ.รังวัด	หลักเขตที่ดิน	เบิ้ดเสร็ด		ตรวจสอบหลักทรัพย์			รายได้อื่นๆ		รวมปริมาณงานทั้งสิ้น	ปริมาณงานจำแนกตามกลุ่ม		รวมรายได้ค่าธรรมเนียม
											ราย								
	ราย	บาท	ราย	บาท	ราย	บาท	บาท	บาท	ราย	บาท	มีค่าธรรมเนียม	ไม่มีค่าธรรมเนียม	บาท	ราย	บาท		งานทะเบียน	งานรังวัด	
สจ.เลย	11,925	43,942,881	203	13,620	1,174	11,435	450,340	509,955	8,407	279,726	602	8,400	56,298	437	378,878	31,148	29,771	1,377	45,643,133
สจ.เลย สาขาด่านซ้าย	3,014	8,834,407	162	10,309	449	4,235	28,556	22,065	2,246	52,414	56	5,403	6,475	236	159,228	11,566	10,955	611	9,117,689
สจ.เลย สาขาภูกระดึง	3,453	5,871,694	72	2,760	452	2,239	7,088	4,785	2,628	112,973	303	8,067	85,830	260	105,424	15,235	14,711	524	6,192,793
สจ.เลย สาขาวังสะพุง	10,089	28,584,288	56	4,442	1,115	11,542	28,560	20,175	7,437	120,666	108	19,411	106,974	711	72,099	38,927	37,756	1,171	28,948,746
สจ.เลย สาขาเชียงคาน	6,995	15,982,398	99	6,359	695	6,224	25,426	19,170	4,904	151,795	100	10,269	30,896	358	116,277	23,420	22,626	794	16,338,545
รวม	**35,476**	**103,215,668**	**592**	**37,490**	**3,885**	**35,675**	**539,970**	**576,150**	**25,622**	**717,574**	**1,169**	**51,550**	**286,473**	**2,002**	**831,906**	**120,296**	**115,819**	**4,477**	**106,240,906**

ปริมาณงานและการจัดเก็บรายได้จากค่าธรรมเนียมของสำนักงานที่ดิน ประจำปีงบประมาณ พ.ศ.2567

(แบบ 1300)

สำนักงานที่ดิน	จดทะเบียนสิทธิและนิติกรรม		ออกโฉนด/น.ส. 3 ก/น.ส. 3 เฉพาะราย		แบ่งแยก รวม เปลี่ยนสอบเขต อื่นๆ		ค่า ธ.รังวัด	หลักเขตที่ดิน	เบ็ดเตล็ด		ตรวจสอบหลักทรัพย์			รายได้อื่นๆ		รวมปริมาณงานทั้งสิ้น	ปริมาณงานจำแนกตามกลุ่ม		รวมรายได้ค่าธรรมเนียม
											รายมีค่าธรรมเนียม	รายไม่มีค่าธรรมเนียม					งานทะเบียน	งานรังวัด	
	ราย	บาท	ราย	บาท	ราย	บาท	บาท	บาท	ราย	บาท			บาท	ราย	บาท				
สจ.ศรีสะเกษ	21,016	39,143,173	24	2,940	1,835	25,622	1,215,050	1,188,510	13,234	484,428	2,184	21,177	433,833	935	162,638	60,405	58,546	1,859	42,656,194
สจ.ศรีสะเกษ สาขากันทรลักษ์	10,573	17,977,438	40	3,875	1,023	11,827	17,746	17,355	7,818	237,198	704	11,834	248,362	471	418,903	32,463	31,400	1,063	18,932,704
สจ.ศรีสะเกษ สาขากันทรารมย์	16,161	16,700,174	106	6,616	1,335	10,389	43,038	32,535	10,567	275,181	244	11,773	159,947	686	274,533	40,872	39,431	1,441	17,502,413
สจ.ศรีสะเกษ สาขาขุขันธ์	8,921	10,774,570	38	1,776	852	4,953	15,800	35,475	5,743	222,579	407	11,061	159,592	465	68,544	27,487	26,597	890	11,283,289
สจ.ศรีสะเกษ สาขาบุนหาญ	6,476	7,871,312	51	3,556	777	8,290	17,600	17,220	4,341	186,323	419	14,457	117,922	519	145,603	27,040	26,212	828	8,367,826
สจ.ศรีสะเกษ สาขาปรางค์กู่	5,370	5,159,901	12	531	473	4,864	5,926	5,805	2,386	83,595	22	14,764	65,102	440	54,436	23,467	22,982	485	5,380,160
สจ.ศรีสะเกษ สาขาราษีไศล	11,797	9,028,762	59	4,974	901	7,934	20,490	16,140	9,704	358,155	141	9,525	58,156	378	1,050,767	32,505	31,545	960	10,545,378
สจ.ศรีสะเกษ สาขาอุทุมพรพิสัย	14,682	15,084,857	79	5,144	1,444	19,211	22,170	21,690	8,500	772,449	257	16,275	142,302	728	1,413,851	41,965	40,442	1,523	17,481,674
รวม	**94,996**	**121,740,187**	**409**	**29,412**	**8,640**	**93,090**	**1,357,820**	**1,334,730**	**62,293**	**2,619,908**	**4,378**	**110,866**	**1,385,216**	**4,622**	**3,589,275**	**286,204**	**277,155**	**9,049**	**132,149,638**

ปริมาณงานและการจัดเก็บรายได้จากค่าธรรมเนียมของสำนักงานที่ดิน ประจำปีงบประมาณ พ.ศ.2567

(แบบ 1300)

สำนักงานที่ดิน	จดทะเบียนสิทธิและนิติกรรม		ออกโฉนด/น.ส. 3 ก/น.ส. 3 เฉพาะราย		แบ่งแยก รวม เปลี่ยนสอบเขต อื่นๆ		ค่า ธ.รังวัด	หลักเขตที่ดิน	เบ็ดเตล็ด		ตรวจสอบหลักทรัพย์			รายได้อื่นๆ		รวมปริมาณงานทั้งสิ้น	ปริมาณงานจำแนกตามกลุ่ม		รวมรายได้ค่าธรรมเนียม
											ราย								
	ราย	บาท	ราย	บาท	ราย	บาท	บาท	บาท	ราย	บาท	มีค่าธรรมเนียม	ไม่มีค่าธรรมเนียม	บาท	ราย	บาท		งานทะเบียน	งานรังวัด	
สจ.สกลนคร	23,205	60,617,007	118	8,938	2,031	24,493	996,620	974,850	12,386	387,439	328	16,314	133,762	783	1,208,493	55,165	53,016	2,149	64,351,602
สจ.สกลนคร สาขาบ้านม่วง	3,326	5,993,286	72	5,740	395	2,628	3,748	3,675	3,200	80,902	28	8,068	83,015	262	47,715	15,351	14,884	467	6,220,709
สจ.สกลนคร สาขาพรรณานิคม	6,173	9,663,871	89	7,522	643	7,618	9,009	8,820	3,896	105,143	169	17,594	165,172	590	681,221	29,154	28,422	732	10,648,376
สจ.สกลนคร สาขาพังโคน	4,433	10,103,856	2	448	381	4,194	9,845	9,630	2,494	94,150	77	12,794	51,688	406	238,179	20,587	20,204	383	10,511,990
สจ.สกลนคร สาขาวานรนิวาส	11,271	17,495,795	86	7,259	961	9,028	15,469	15,195	7,465	199,030	66	8,348	94,462	339	389,781	28,536	27,489	1,047	18,226,019
สจ.สกลนคร สาขาวาริชภูมิ	5,384	6,567,429	35	3,608	480	5,461	9,442	9,240	3,089	73,156	29	12,328	72,967	353	107,153	21,698	21,183	515	6,848,456
สจ.สกลนคร สาขาสว่างแดนดิน	16,620	28,633,822	128	10,792	1,473	14,289	27,287	26,700	10,084	276,255	119	7,651	90,122	494	692,543	36,569	34,968	1,601	29,771,810
สจ.สกลนคร สาขาอากาศอำนวย	6,481	9,203,116	46	3,584	579	12,931	7,366	7,215	3,941	103,081	14	5,507	93,578	255	218,643	16,823	16,198	625	9,649,514
สจ.สกลนคร สาขากุสุมาลย์	4,059	5,326,235	24	1,823	496	3,067	8,231	8,055	2,111	68,519	19	9,108	52,760	264	106,297	16,081	15,561	520	5,574,987
รวม	80,952	153,604,417	600	49,714	7,439	83,709	1,087,017	1,063,380	48,666	1,387,675	849	97,712	837,526	3,746	3,690,025	239,964	231,925	8,039	161,803,463

ปริมาณงานและการจัดเก็บรายได้จากค่าธรรมเนียมของสำนักงานที่ดิน ประจำปีงบประมาณ พ.ศ.2567

(แบบ 1300)

สำนักงานที่ดิน	จดทะเบียนสิทธิและนิติกรรม		ออกโฉนด/น.ส. 3 ก/น.ส. 3 เฉพาะราย		แบ่งแยก รวม เปลี่ยนสอบเขต อื่นๆ		ค่า ธ.รังวัด	หลักเขตที่ดิน	เบ็ดเตล็ด		ตรวจสอบหลักทรัพย์			รายได้อื่นๆ		รวมปริมาณงานทั้งสิ้น	ปริมาณงานจำแนกตามกลุ่ม		รวมรายได้ค่าธรรมเนียม
											ราย								
	ราย	บาท	ราย	บาท	ราย	บาท	บาท	บาท	ราย	บาท	มีค่าธรรมเนียม	ไม่มีค่าธรรมเนียม	บาท	ราย	บาท		งานทะเบียน	งานรังวัด	
สจ.สุรินทร์	23,615	49,975,683	40	2,196	2,055	24,220	886,072	866,745	23,295	562,582	564	4,421	28,960	513	570,055	54,503	52,408	2,095	52,916,513
สจ.สุรินทร์ สาขาจอมพระ	4,356	7,389,771	14	796	444	27,385	8,562	8,385	2,555	104,026	231	6,138	72,979	219	192,829	13,957	13,499	458	7,804,733
สจ.สุรินทร์ สาขาชุมพลบุรี	5,435	6,510,772	81	5,516	450	4,994	6,934	6,780	4,722	237,189	72	3,900	31,406	164	30,038	14,824	14,293	531	6,833,629
สจ.สุรินทร์ สาขาท่าตูม	10,516	11,588,376	45	3,553	907	11,767	39,360	38,955	5,999	301,367	120	5,343	98,881	353	297,784	23,283	22,331	952	12,380,043
สจ.สุรินทร์ สาขาปราสาท	11,167	18,628,733	359	18,638	1,050	20,643	36,476	36,150	7,021	314,423	191	10,022	174,824	835	294,410	30,645	29,236	1,409	19,524,297
สจ.สุรินทร์ สาขารัตนบุรี	8,408	10,200,972	86	4,976	809	6,105	43,608	43,320	5,363	149,852	207	13,518	114,982	593	144,554	28,984	28,089	895	10,708,369
สจ.สุรินทร์ สาขาศีขรภูมิ	11,446	12,343,099	33	2,052	901	10,890	32,818	32,550	6,064	296,097	162	6,492	97,891	336	156,606	25,434	24,500	934	12,972,003
สจ.สุรินทร์ สาขาสังขะ	8,354	12,267,907	70	2,220	692	4,289	33,880	30,660	7,395	210,899	95	20,209	61,322	630	89,963	37,445	36,683	762	12,701,140
สจ.สุรินทร์ ส่วนแยกสำโรงทาบ	5,026	3,778,470	6	472	394	3,501	32,094	31,845	3,350	116,677	37	4,928	70,333	222	81,331	13,963	13,563	400	4,114,723
รวม	**88,323**	**132,683,783**	**734**	**40,419**	**7,702**	**113,794**	**1,119,804**	**1,095,390**	**65,764**	**2,293,112**	**1,679**	**74,971**	**751,578**	**3,865**	**1,857,570**	**243,038**	**234,602**	**8,436**	**139,955,450**

ปริมาณงานและการจัดเก็บรายได้จากค่าธรรมเนียมของสำนักงานที่ดิน ประจำปีงบประมาณ พ.ศ.2567

(แบบ 1300)

สำนักงานที่ดิน	จดทะเบียนสิทธิและนิติกรรม		ออกโฉนด/น.ส. 3 ก/น.ส. 3 เฉพาะราย		แบ่งแยก รวม เปลี่ยนสอบเขต อื่นๆ		ค่า ธ.รังวัด	หลักเขตที่ดิน	เบ็ดเตล็ด		ตรวจสอบหลักทรัพย์			รายได้อื่นๆ		รวมปริมาณงานทั้งสิ้น	ปริมาณงานจำแนกตามกลุ่ม		รวมรายได้ค่าธรรมเนียม
											รายได้								
	รายได้	บาท	รายได้	บาท	รายได้	บาท	บาท	บาท	รายได้	บาท	มีค่าธรรมเนียม	ไม่มีค่าธรรมเนียม	บาท	รายได้	บาท		งานทะเบียน	งานรังวัด	
สจ.หนองคาย	12,100	45,137,482	73	6,114	1,386	16,138	378,954	373,680	8,826	428,387	335	20,275	124,417	773	164,938	43,768	42,309	1,459	46,630,110
สจ.หนองคาย สาขาท่าบ่อ	9,146	19,135,670	71	6,366	863	8,065	19,172	18,750	5,555	168,597	332	10,601	144,960	373	53,642	26,941	26,007	934	19,555,222
สจ.หนองคาย สาขาโพนพิสัย	8,085	13,809,581	42	3,352	617	4,830	13,118	12,840	4,748	122,749	215	8,082	127,535	316	59,355	22,105	21,446	659	14,153,360
รวม	**29,331**	**78,082,733**	**186**	**15,832**	**2,866**	**29,033**	**411,244**	**405,270**	**19,129**	**719,733**	**882**	**38,958**	**396,912**	**1,462**	**277,935**	**92,814**	**89,762**	**3,052**	**80,338,692**

ปริมาณงานและการจัดเก็บรายได้จากค่าธรรมเนียมของสำนักงานที่ดิน ประจำปีงบประมาณ พ.ศ.2567

(แบบ 1300)

สำนักงานที่ดิน	จดทะเบียนสิทธิและนิติกรรม		ออกโฉนด/น.ส. 3 ก/น.ส. 3 เฉพาะราย		แบ่งแยก รวม เปลี่ยน สอบเขต อื่นๆ		ค่า ธ.รังวัด	หลักเขตที่ดิน	เบ็ดเตล็ด		ตรวจสอบหลักทรัพย์			รายได้อื่นๆ		รวมปริมาณงานทั้งสิ้น	ปริมาณงานจำแนกตามกลุ่ม		รวมรายได้ค่าธรรมเนียม
											ราย								
	ราย	บาท	ราย	บาท	ราย	บาท	บาท	บาท	ราย	บาท	มีค่าธรรมเนียม	ไม่มีค่าธรรมเนียม	บาท	ราย	บาท		งานทะเบียน	งานรังวัด	
สจ.หนองบัวลำภู	18,407	39,717,788	170	10,433	1,793	16,392	202,487	240,000	10,845	353,052	563	4,844	123,107	494	124,455	37,116	35,153	1,963	40,787,714
สจ.หนองบัวลำภู สาขาศรีบุญเรือง	7,532	12,156,873	108	6,373	666	5,092	72,420	73,860	5,201	139,595	105	11,145	19,400	399	135,151	25,156	24,382	774	12,608,764
รวม	**25,939**	**51,874,661**	**278**	**16,806**	**2,459**	**21,484**	**274,907**	**313,860**	**16,046**	**492,647**	**668**	**15,989**	**142,507**	**893**	**259,606**	**62,272**	**59,535**	**2,737**	**53,396,478**

ปริมาณงานและการจัดเก็บรายได้จากค่าธรรมเนียมของสำนักงานที่ดิน ประจำปีงบประมาณ พ.ศ.2567

(แบบ 1300)

สำนักงานที่ดิน	จดทะเบียนสิทธิและนิติกรรม		ออกโฉนด/น.ส. 3 ก/น.ส. 3 เฉพาะราย		แบ่งแยก รวม เปลี่ยนสอบเขต อื่นๆ		ค่า ธ.รังวัด	หลักเขตที่ดิน	เบ็ดเตล็ด		ตรวจสอบหลักทรัพย์			รายได้อื่นๆ		รวมปริมาณงานทั้งสิ้น	ปริมาณงานจำแนกตามกลุ่ม		รวมรายได้ค่าธรรมเนียม
											ราย								
	ราย	บาท	ราย	บาท	ราย	บาท	บาท	บาท	ราย	บาท	มีค่าธรรมเนียม	ไม่มีค่าธรรมเนียม	บาท	ราย	บาท		งานทะเบียน	งานรังวัด	
สจ.อำนาจเจริญ	24,044	41,399,348	128	12,239	1,831	31,603	336,344	331,995	11,587	411,837	366	12,266	20,686	600	109,332	50,822	48,863	1,959	42,653,384
สจ.อำนาจเจริญ สาขาหัวตะพาน	5,393	4,879,899	21	1,644	369	7,462	7,669	7,500	3,871	95,117	201	10,876	59,255	334	76,077	21,065	20,675	390	5,134,623
สจ.อำนาจเจริญ ส่วนแยกพนา	2,577	3,422,918	46	3,674	229	2,948	6,598	6,525	1,681	41,215	135	10,045	69,966	299	173,394	15,012	14,737	275	3,727,238
รวม	**32,014**	**49,702,165**	**195**	**17,557**	**2,429**	**42,013**	**350,611**	**346,020**	**17,139**	**548,169**	**702**	**33,187**	**149,907**	**1,233**	**358,803**	**86,899**	**84,275**	**2,624**	**51,515,245**

ปริมาณงานและการจัดเก็บรายได้จากค่าธรรมเนียมของสำนักงานที่ดิน ประจำปีงบประมาณ พ.ศ.2567

(แบบ 1300)

สำนักงานที่ดิน	จดทะเบียนสิทธิและนิติกรรม		ออกโฉนด/น.ส. 3 ก/น.ส. 3 เฉพาะราย		แบ่งแยก รวม เปลี่ยน สอบเขต อื่นๆ		ค่า ธ.จังวัด	หลักเขตที่ดิน	เบ็ดเตล็ด		ตรวจสอบหลักทรัพย์			รายได้อื่นๆ		รวมปริมาณงานทั้งสิ้น	ปริมาณงานจำแนกตามกลุ่ม		รวมรายได้ค่าธรรมเนียม
											ราย								
	ราย	บาท	ราย	บาท	ราย	บาท	บาท	บาท	ราย	บาท	มีค่าธรรมเนียม	ไม่มีค่าธรรมเนียม	บาท	ราย	บาท		งานทะเบียน	งานจังวัด	
สจ.อุดรธานี	35,106	202,845,448	298	25,995	2,752	41,685	971,078	949,860	23,734	854,502	3,085	38,936	243,927	1,491	186,821	105,402	102,352	3,050	206,119,316
สจ.อุดรธานี สาขากุมภวาปี	10,500	21,603,616	106	3,224	984	8,979	19,359	18,945	8,624	190,027	188	67,696	79,013	1,826	120,595	89,924	88,834	1,090	22,043,758
สจ.อุดรธานี สาขาบ้านดุง	5,856	12,684,503	62	5,598	539	4,198	10,117	10,200	4,611	312,077	84	16,513	33,757	667	125,334	28,332	27,731	601	13,185,784
สจ.อุดรธานี สาขาบ้านผือ	5,238	12,000,686	162	10,730	459	3,063	7,957	7,785	4,082	127,336	66	20,318	23,835	596	55,755	30,921	30,300	621	12,237,147
สจ.อุดรธานี สาขาศรีธาตุ	4,905	9,512,552	30	1,112	416	3,760	6,242	9,105	3,900	143,798	86	23,715	24,053	640	83,065	33,692	33,246	446	9,783,687
สจ.อุดรธานี สาขาหนองวัวซอ	3,589	6,573,137	55	2,224	391	2,362	2,969	5,910	2,488	79,550	58	17,641	2,582	499	80,299	24,721	24,275	446	6,749,033
สจ.อุดรธานี สาขาหนองหาน	13,440	25,124,880	157	11,128	1,059	9,512	17,024	19,650	5,895	181,913	85	9,857	75,678	548	80,642	31,041	29,825	1,216	25,520,427
สจ.อุดรธานี สาขาเพ็ญ	9,508	21,482,572	145	10,808	973	10,246	15,539	18,210	6,818	260,663	108	18,963	89,408	686	78,425	37,201	36,083	1,118	21,965,871
สจ.อุดรธานี ส่วนแยกหุ่งผ่น	2,599	4,243,978	26	1,910	215	1,345	4,022	3,945	2,145	68,040	94	14,638	15,124	501	143,141	20,218	19,977	241	4,481,505
สจ.อุดรธานี ส่วนแยกน้ำโสม	954	2,723,740	5	604	124	578	1,173	1,200	678	24,602	125	12,956	10,599	384	78,689	15,226	15,097	129	2,841,185
สจ.อุดรธานี ส่วนแยกโนนสะอาด	2,603	4,612,847	2	412	259	1,661	2,076	2,040	1,976	61,457	178	14,468	15,996	414	113,779	19,900	19,639	261	4,810,268
สจ.อุดรธานี สาขากุดจับ	6,769	8,482,499	34	1,788	499	4,092	9,384	9,195	3,010	108,414	44	22,353	42,422	967	198,950	33,676	33,143	533	8,856,744
รวม	**101,067**	**331,890,458**	**1,082**	**75,533**	**8,670**	**91,481**	**1,066,940**	**1,056,045**	**67,961**	**2,412,379**	**4,201**	**278,054**	**656,394**	**9,219**	**1,345,495**	**470,254**	**460,502**	**9,752**	**338,594,725**

ปริมาณงานและการจัดเก็บรายได้จากค่าธรรมเนียมของสำนักงานที่ดิน ประจำปีงบประมาณ พ.ศ.2567

(แบบ 1300)

สำนักงานที่ดิน	จดทะเบียนสิทธิและนิติกรรม		ออกโฉนด/น.ส. 3 ก/น.ส. 3 เฉพาะราย		แบ่งแยก รวม เปลี่ยนสอบเขต อื่นๆ		ค่า ธ.รังวัด	หลักเขตที่ดิน	เบ็ดเตล็ด		ตรวจสอบหลักทรัพย์			รายได้อื่นๆ		รวมปริมาณงานทั้งสิ้น	ปริมาณงานจำแนกตามกลุ่ม		รวมรายได้ค่าธรรมเนียม
											ราย								
	ราย	บาท	ราย	บาท	ราย	บาท	บาท	บาท	ราย	บาท	มีค่าธรรมเนียม	ไม่มีค่าธรรมเนียม	บาท	ราย	บาท		งานทะเบียน	งานรังวัด	
สจ.อุบลราชธานี	24,991	118,653,759	190	12,756	1,696	24,916	1,387,582	1,357,275	17,102	1,207,999	1,041	1,081	114,290	728	1,708,696	46,829	44,943	1,886	124,467,273
สจ.อุบลราชธานี สาขาตระการพืชผล	11,241	23,836,109	155	12,497	994	12,005	41,290	43,785	7,087	549,510	252	17,089	111,753	671	120,412	37,489	36,340	1,149	24,727,361
สจ.อุบลราชธานี สาขาน้ำยืน	5,372	10,140,060	53	3,232	451	4,518	5,740	5,610	5,361	561,254	253	14,903	42,798	454	230,053	26,847	26,343	504	10,993,265
สจ.อุบลราชธานี สาขาพิบูลมังสาหาร	14,300	28,356,056	158	13,599	1,545	14,949	22,632	22,155	8,326	810,727	143	12,235	159,998	706	660,841	37,413	35,710	1,703	30,060,957
สจ.อุบลราชธานี สาขาม่วงสามสิบ	7,480	11,898,188	32	2,744	685	7,765	15,035	24,735	5,000	407,320	90	13,995	85,647	704	574,603	27,986	27,269	717	13,016,037
สจ.อุบลราชธานี สาขาวารินชำราบ	23,869	61,355,349	218	16,108	1,581	17,273	32,758	35,145	13,840	1,269,002	286	21,274	71,257	1,149	1,654,091	62,217	60,418	1,799	64,450,983
สจ.อุบลราชธานี สาขาเขมราฐ	7,635	13,169,106	110	8,310	594	6,281	9,644	9,450	5,459	571,114	671	7,080	104,518	461	439,815	22,010	21,306	704	14,318,238
สจ.อุบลราชธานี สาขาเขื่องใน	8,335	12,205,929	117	6,288	566	5,281	16,159	15,825	4,907	538,442	484	11,739	114,994	437	233,140	26,585	25,902	683	13,136,058
สจ.อุบลราชธานี สาขาเดชอุดม	15,643	27,303,727	94	6,177	1,227	13,132	21,867	21,390	10,915	1,170,052	639	8,111	125,326	721	642,165	37,350	36,029	1,321	29,303,836
สจ.อุบลราชธานี สาขาศรีเมืองใหม่	4,095	4,477,297	54	4,145	432	5,400	8,101	8,550	2,905	79,550	106	11,352	47,800	526	386,481	19,470	18,984	486	5,017,324
รวม	**122,961**	**311,395,580**	**1,181**	**85,856**	**9,771**	**111,520**	**1,560,808**	**1,543,920**	**80,902**	**7,164,970**	**3,965**	**118,859**	**978,381**	**6,557**	**6,650,297**	**344,196**	**333,244**	**10,952**	**329,491,332**

ภาคใต้

ปริมาณงานและการจัดเก็บรายได้จากค่าธรรมเนียมของสำนักงานที่ดิน ประจำปีงบประมาณ พ.ศ.2567

พื้นที่ภาคใต้

(แบบ 1300)

	จังหวัด	จดทะเบียนสิทธิและนิติกรรม		ออกโฉนด/น.ส. 3 ก/ น.ส. 3 เฉพาะราย		แบ่งแยก รวม เปลี่ยน สอบเขต อื่นๆ		ค่า ธ.รังวัด	หลักเขตที่ดิน	เบ็ดเตล็ด		ตรวจสอบหลักทรัพย์			รายได้อื่นๆ		รวมปริมาณงานทั้งสิ้น	ปริมาณงานจำแนกตามกลุ่ม		รวมรายได้ค่าธรรมเนียม
												ราย								
		ราย	บาท	ราย	บาท	ราย	บาท	บาท	บาท	ราย	บาท	มีค่าธรรมเนียม	ไม่มีค่าธรรมเนียม	บาท	ราย	บาท		งานทะเบียน	งานรังวัด	
1	กระบี่	34,045	148,611,263	394	36,574	2,773	40,451	352,919	325,845	21,173	717,186	1,535	61,981	350,903	3,829	625,227	125,730	122,563	3,167	151,060,368
2	ชุมพร	39,185	130,194,288	410	32,583	3,586	33,956	253,697	252,975	22,854	752,761	1,351	144,879	303,510	4,960	3,048,964	217,225	213,229	3,996	134,872,734
3	ตรัง	50,153	110,222,075	414	56,870	3,976	38,930	285,516	284,670	22,910	659,001	1,796	66,335	387,228	2,978	1,067,530	148,562	144,172	4,390	113,001,820
4	นครศรีธรรมราช	120,083	320,967,676	1,829	165,251	10,588	108,528	1,065,444	1,060,095	48,480	1,658,470	3,510	175,582	1,104,533	9,996	8,762,958	370,068	357,651	12,417	334,892,955
5	นราธิวาส	31,973	3,092,579	824	137,424	2,212	38,635	59,218	50,085	20,204	606,764	853	60,240	116,493	5,040	832,446	121,346	118,310	3,036	4,933,644
6	ปัตตานี	33,324	2,989,591	1,253	125,789	2,235	30,382	44,632	44,940	17,659	507,139	737	48,561	343,148	3,939	869,627	107,708	104,220	3,488	4,955,248
7	พังงา	16,486	79,670,952	234	47,047	1,849	26,163	168,658	165,015	12,032	433,173	301	57,572	113,229	2,329	1,336,011	90,803	88,720	2,083	81,960,248
8	พัทลุง	54,138	85,309,520	528	43,084	3,810	75,465	421,206	412,035	19,795	636,707	2,316	50,010	417,702	3,149	4,788,828	133,746	129,408	4,338	92,104,547
9	ภูเก็ต	52,024	749,264,370	395	43,779	2,314	48,179	199,878	195,525	55,538	2,246,447	2,181	8,259	571,353	720	6,134,487	121,431	118,722	2,709	758,704,018
10	ยะลา	25,429	2,986,750	601	43,367	2,171	27,421	108,562	110,670	15,930	433,138	547	49,450	328,068	3,062	489,310	97,190	94,418	2,772	4,527,286
11	ระนอง	6,255	31,759,346	85	4,096	664	8,549	55,440	54,240	3,865	187,138	77	27,896	145,033	957	1,727,036	39,799	39,050	749	33,940,878
12	สงขลา	128,111	437,106,269	1,755	137,473	10,043	207,989	1,175,763	1,153,440	61,101	2,128,522	1,891	147,767	895,086	8,120	4,548,132	358,788	346,990	11,798	447,352,674
13	สตูล	20,540	1,498,179	473	35,334	1,654	24,309	93,002	114,795	13,323	452,806	485	5,042	146,616	644	385,214	42,161	40,034	2,127	2,750,255
14	สุราษฎร์ธานี	88,024	448,735,825	1,365	108,469	6,681	98,572	679,357	665,340	53,721	1,974,842	3,488	149,256	1,008,958	5,947	5,138,620	308,482	300,436	8,046	458,409,983
	รวม	**699,770**	**2,552,408,683**	**10,560**	**1,017,140**	**54,556**	**807,529**	**4,963,292**	**4,889,670**	**388,585**	**13,394,094**	**21,068**	**1,052,830**	**6,231,860**	**55,670**	**39,754,390**	**2,283,039**	**2,217,923**	**65,116**	**2,623,466,658**

ปริมาณงานและการจัดเก็บรายได้จากค่าธรรมเนียมของสำนักงานที่ดิน ประจำปีงบประมาณ พ.ศ.2567

(แบบ 1300)

สำนักงานที่ดิน	จดทะเบียนสิทธิและนิติกรรม		ออกโฉนด/น.ส. 3 ก/น.ส. 3 เฉพาะราย		แบ่งแยก รวม เปลี่ยน สอบเขต อื่นๆ		ค่า ธ.รังวัด	หลักเขตที่ดิน	เบ็ดเตล็ด		ตรวจสอบหลักทรัพย์			รายได้อื่นๆ		รวมปริมาณงานทั้งสิ้น	ปริมาณงานจำแนกตามกลุ่ม		รวมรายได้ค่าธรรมเนียม
											ราย								
	ราย	บาท	ราย	บาท	ราย	บาท	บาท	บาท	ราย	บาท	มีค่าธรรมเนียม	ไม่มีค่าธรรมเนียม	บาท	ราย	บาท		งานทะเบียน	งานรังวัด	
สจ.กระบี่	16,690	96,722,536	194	13,895	1,378	24,264	324,665	299,760	8,705	292,583	1,308	13,601	242,439	933	165,982	42,809	41,237	1,572	98,086,124
สจ.กระบี่ สาขาคลองท่อม	6,955	18,495,155	18	1,220	521	4,588	7,536	6,315	5,089	169,755	120	11,748	38,509	736	139,914	25,187	24,648	539	18,862,992
สจ.กระบี่ สาขาอ่าวลึก	8,310	26,272,575	149	19,307	573	7,577	17,126	13,080	5,105	185,114	41	21,209	52,065	1,631	195,711	37,018	36,296	722	26,762,555
สจ.กระบี่ ส่วนแยกเกาะลันตา	2,090	7,120,997	33	2,152	301	4,022	3,592	6,690	2,274	69,734	66	15,423	17,890	529	123,620	20,716	20,382	334	7,348,697
รวม	**34,045**	**148,611,263**	**394**	**36,574**	**2,773**	**40,451**	**352,919**	**325,845**	**21,173**	**717,186**	**1,535**	**61,981**	**350,903**	**3,829**	**625,227**	**125,730**	**122,563**	**3,167**	**151,060,368**

ปริมาณงานและการจัดเก็บรายได้จากค่าธรรมเนียมของสำนักงานที่ดิน ประจำปีงบประมาณ พ.ศ.2567

(แบบ 1300)

สำนักงานที่ดิน	จดทะเบียนสิทธิและนิติกรรม		ออกโฉนด/น.ส. 3 ก/ น.ส. 3 เฉพาะราย		แบ่งแยก รวม เปลี่ยน สอบเขต อื่นๆ		ค่า ธ.รังวัด	หลักเขตที่ดิน	เบ็ดเตล็ด		ตรวจสอบหลักทรัพย์			รายได้อื่นๆ		รวมปริมาณงานทั้งสิ้น	ปริมาณงานจำแนกตามกลุ่ม		รวมรายได้ค่าธรรมเนียม
											รายได้								
	ราย	บาท	ราย	บาท	ราย	บาท	บาท	บาท	ราย	บาท	มีค่าธรรมเนียม	ไม่มีค่าธรรมเนียม	บาท	ราย	บาท		งานทะเบียน	งานรังวัด	
สจ.ชุมพร	13,204	44,456,704	139	10,034	1,305	13,149	235,169	234,465	9,112	343,750	407	15,947	125,670	708	2,127,583	40,822	39,378	1,444	47,546,524
สจ.ชุมพร สาขาท่าแซะ	4,290	10,837,181	26	1,928	389	3,788	2,588	2,580	1,844	72,463	68	16,097	8,216	534	153,959	23,248	22,833	415	11,082,703
สจ.ชุมพร สาขาปะทิว	4,091	11,876,950	26	2,876	414	3,686	3,522	3,510	2,209	84,806	28	71,731	460	2,041	232,668	80,540	80,100	440	12,208,478
สจ.ชุมพร สาขาสวี	5,946	19,265,637	78	7,175	588	4,223	4,328	4,335	3,502	76,998	680	14,547	126,691	647	240,134	25,988	25,322	666	19,729,521
สจ.ชุมพร สาขาหลังสวน	11,654	43,757,816	141	10,570	890	9,110	8,090	8,085	6,187	174,744	168	26,557	42,473	1,030	294,620	46,627	45,596	1,031	44,305,508
รวม	**39,185**	**130,194,288**	**410**	**32,583**	**3,586**	**33,956**	**253,697**	**252,975**	**22,854**	**752,761**	**1,351**	**144,879**	**303,510**	**4,960**	**3,048,964**	**217,225**	**213,229**	**3,996**	**134,872,734**

ปริมาณงานและการจัดเก็บรายได้จากค่าธรรมเนียมของสำนักงานที่ดิน ประจำปีงบประมาณ พ.ศ.2567

(แบบ 1300)

สำนักงานที่ดิน	จดทะเบียนสิทธิและนิติกรรม		ออกโฉนด/น.ส. 3 ก/ น.ส. 3 เฉพาะราย		แบ่งแยก รวม เปลี่ยน สอบเขต อื่นๆ		ค่า ธ.รังวัด	หลักเขตที่ดิน	เบ็ดเตล็ด		ตรวจสอบหลักทรัพย์			รายได้อื่นๆ		รวมปริมาณงานทั้งสิ้น	ปริมาณงานจำแนกตามกลุ่ม		รวมรายได้ค่าธรรมเนียม
											ราย								
	ราย	บาท	ราย	บาท	ราย	บาท	บาท	บาท	ราย	บาท	มีค่าธรรมเนียม	ไม่มีค่าธรรมเนียม	บาท	ราย	บาท		งานทะเบียน	งานรังวัด	
สจ.ตรัง	17,587	54,643,484	75	6,340	1,389	16,400	261,645	260,850	7,037	215,888	410	15,160	136,868	845	278,279	42,503	41,039	1,464	55,819,754
สจ.ตรัง สาขากันตัง	5,689	10,539,515	97	3,080	488	5,277	2,686	2,685	3,408	122,813	185	8,547	32,203	392	112,337	18,806	18,221	585	10,820,596
สจ.ตรัง สาขาย่านตาขาว	11,247	17,503,249	106	23,524	920	7,560	8,146	8,130	5,000	130,644	487	17,248	78,659	699	361,771	35,707	34,681	1,026	18,121,683
สจ.ตรัง สาขาห้วยยอด	10,206	17,209,206	94	4,926	712	5,228	8,980	8,955	4,797	107,856	486	13,483	114,927	675	225,442	30,453	29,647	806	17,685,520
สจ.ตรัง สาขาสิเกา	5,424	10,326,621	42	19,000	467	4,465	4,059	4,050	2,668	81,800	228	11,897	24,571	367	89,701	21,093	20,584	509	10,554,267
รวม	50,153	110,222,075	414	56,870	3,976	38,930	285,516	284,670	22,910	659,001	1,796	66,335	387,228	2,978	1,067,530	148,562	144,172	4,390	113,001,820

ปริมาณงานและการจัดเก็บรายได้จากค่าธรรมเนียมของสำนักงานที่ดิน ประจำปีงบประมาณ พ.ศ.2567

(แบบ 1300)

สำนักงานที่ดิน	จดทะเบียนสิทธิและนิติกรรม		ออกโฉนด/น.ส. 3 ก/น.ส. 3 เฉพาะราย		แบ่งแยก รวม เปลี่ยนสอบเขต อื่นๆ		ค่า ธ.รังวัด	หลักเขตที่ดิน	เบ็ดเตล็ด		ตรวจสอบหลักทรัพย์			รายได้อื่นๆ		รวมปริมาณงานทั้งสิ้น	ปริมาณงานจำแนกตามกลุ่ม		รวมรายได้ค่าธรรมเนียม
											ราย						งานทะเบียน	งานรังวัด	
	ราย	บาท	ราย	บาท	ราย	บาท	บาท	บาท	ราย	บาท	มีค่าธรรมเนียม	ไม่มีค่าธรรมเนียม	บาท	ราย	บาท				
สจ.นครศรีธรรมราช	25,254	111,657,946	217	14,208	2,345	27,978	954,170	951,270	9,552	293,739	610	12,361	138,693	954	3,087,215	51,293	48,731	2,562	117,125,219
สจ.นครศรีธรรมราช สาขาฉวาง	10,442	18,132,810	121	24,097	823	9,664	8,808	8,610	4,650	279,471	483	11,889	62,134	735	175,648	29,143	28,199	944	18,701,242
สจ.นครศรีธรรมราช สาขาชะอวด	6,271	11,161,593	162	8,742	548	3,862	7,814	7,650	3,192	95,138	361	9,687	68,681	589	143,323	20,810	20,100	710	11,496,803
สจ.นครศรีธรรมราช สาขาท่าศาลา	12,319	26,968,229	153	11,624	1,103	11,480	14,820	14,490	4,545	150,733	230	14,968	127,824	1,298	268,367	34,616	33,360	1,256	27,567,567
สจ.นครศรีธรรมราช สาขาปากพนัง	7,043	11,228,534	114	8,272	594	6,474	9,802	9,585	2,292	57,888	152	9,855	87,491	582	176,964	20,632	19,924	708	11,585,010
สจ.นครศรีธรรมราช สาขาร่อนพิบูลย์	7,094	18,019,982	120	8,512	738	5,847	10,538	10,305	3,157	85,805	178	9,048	46,710	714	217,256	21,049	20,191	858	18,404,955
สจ.นครศรีธรรมราช สาขาลานสกา	2,510	6,029,678	30	2,144	286	2,403	2,292	2,235	1,243	45,569	103	14,494	26,780	513	119,599	19,179	18,863	316	6,230,700
สจ.นครศรีธรรมราช สาขาสิชล	9,058	24,305,922	98	9,456	819	8,975	10,508	10,275	3,380	110,294	204	9,433	96,900	592	211,106	23,584	22,667	917	24,763,436
สจ.นครศรีธรรมราช สาขาหัวไทร	6,837	10,225,545	111	7,942	644	5,195	9,126	8,925	2,349	73,494	114	30,673	41,434	992	150,589	41,720	40,965	755	10,522,250
สจ.นครศรีธรรมราช สาขาเชียรใหญ่	5,898	9,749,230	210	14,008	571	4,391	7,064	6,915	2,218	72,613	203	12,991	54,246	490	134,571	22,581	21,800	781	10,043,038
สจ.นครศรีธรรมราช ส่วนแยกพรหมคีรี	3,695	6,721,700	43	3,020	314	2,731	3,906	3,825	1,245	43,363	124	8,990	51,330	458	126,189	14,869	14,512	357	6,956,064
สจ.นครศรีธรรมราช สาขาทุ่งสง	19,088	56,306,939	426	51,002	1,463	17,302	22,372	21,885	7,859	260,488	669	14,833	275,900	1,281	3,772,393	45,619	43,730	1,889	60,728,281
สจ.นครศรีธรรมราช สาขาทุ่งใหญ่	4,574	10,459,568	24	2,224	340	2,226	4,224	4,125	2,798	89,875	79	16,360	26,410	798	179,738	24,973	24,609	364	10,768,390
รวม	**120,083**	**320,967,676**	**1,829**	**165,251**	**10,588**	**108,528**	**1,065,444**	**1,060,095**	**48,480**	**1,658,470**	**3,510**	**175,582**	**1,104,533**	**9,996**	**8,762,958**	**370,068**	**357,651**	**12,417**	**334,892,955**

ปริมาณงานและการจัดเก็บรายได้จากค่าธรรมเนียมของสำนักงานที่ดิน ประจำปีงบประมาณ พ.ศ.2567

(แบบ 1300)

สำนักงานที่ดิน	จดทะเบียนสิทธิและนิติกรรม		ออกโฉนด/น.ส. 3 ก/น.ส. 3 เฉพาะราย		แบ่งแยก รวม เปลี่ยนสอบเขต อื่นๆ		ค่า ธ.รังวัด	หลักเขตที่ดิน	เบ็ดเตล็ด		ตรวจสอบหลักทรัพย์			รายได้อื่นๆ		รวมปริมาณงานทั้งสิ้น	ปริมาณงานจำแนกตามกลุ่ม		รวมรายได้ค่าธรรมเนียม
											ราย								
	ราย	บาท	ราย	บาท	ราย	บาท	บาท	บาท	ราย	บาท	มีค่าธรรมเนียม	ไม่มีค่าธรรมเนียม	บาท	ราย	บาท		งานทะเบียน	งานรังวัด	
สจ.นราธิวาส	13,513	1,276,000	364	27,948	920	30,549	31,452	22,905	7,615	133,644	489	11,209	36,574	2,027	166,565	36,137	34,853	1,284	1,725,637
สจ.นราธิวาส สาขาตากใบ	3,048	131,121	86	22,820	218	1,829	2,958	2,895	1,734	57,419	31	15,933	11,855	578	13,848	21,628	21,324	304	244,745
สจ.นราธิวาส สาขาบาเจาะ	2,106	83,874	37	18,832	256	619	3,618	3,540	1,423	52,344	100	8,251	21,128	275	15,161	12,448	12,155	293	199,116
สจ.นราธิวาส สาขารือเสาะ	4,912	294,889	170	31,238	241	1,956	10,206	9,990	3,164	76,700	116	8,487	22,853	955	69,972	18,045	17,634	411	517,804
สจ.นราธิวาส สาขาสุไหงปาดี	4,377	247,094	146	26,838	284	1,546	8,678	8,490	3,171	156,444	52	9,601	17,781	900	97,968	18,531	18,101	430	564,839
สจ.นราธิวาส สาขาสุไหงโกลก	4,017	1,059,601	21	9,748	293	2,136	2,306	2,265	3,097	130,213	65	6,759	6,302	305	468,932	14,557	14,243	314	1,681,503
รวม	**31,973**	**3,092,579**	**824**	**137,424**	**2,212**	**38,635**	**59,218**	**50,085**	**20,204**	**606,764**	**853**	**60,240**	**116,493**	**5,040**	**832,446**	**121,346**	**118,310**	**3,036**	**4,933,644**

ปริมาณงานและการจัดเก็บรายได้จากค่าธรรมเนียมของสำนักงานที่ดิน ประจำปีงบประมาณ พ.ศ.2567

(แบบ 1300)

สำนักงานที่ดิน	จดทะเบียนสิทธิและนิติกรรม		ออกโฉนด/น.ส. 3 ก/น.ส. 3 เฉพาะราย		แบ่งแยก รวม เปลี่ยนสอบเขต อื่นๆ		ค่า ธ.รังวัด	หลักเขตที่ดิน	เบ็ดเตล็ด		ตรวจสอบหลักทรัพย์			รายได้อื่นๆ		รวมปริมาณงานทั้งสิ้น	ปริมาณงานจำแนกตามกลุ่ม		รวมรายได้ค่าธรรมเนียม
											ราย								
	ราย	บาท	ราย	บาท	ราย	บาท	บาท	บาท	ราย	บาท	มีค่าธรรมเนียม	ไม่มีค่าธรรมเนียม	บาท	ราย	บาท		งานทะเบียน	งานรังวัด	
สจ.ปัตตานี	17,685	2,340,821	600	38,688	1,325	20,041	13,780	14,745	8,054	227,216	313	11,375	158,822	1,444	559,373	40,796	38,871	1,925	3,373,486
สจ.ปัตตานี สาขาปะนาเระ	4,968	185,738	246	33,701	268	2,280	8,580	8,400	3,323	78,026	216	9,952	88,690	1,067	212,991	20,040	19,526	514	618,406
สจ.ปัตตานี สาขาสายบุรี	3,307	134,938	50	28,138	193	2,563	6,156	6,030	2,165	71,537	110	3,801	34,124	188	22,293	9,814	9,571	243	305,779
สจ.ปัตตานี สาขาโคกโพธิ์	7,364	328,094	357	25,262	449	5,498	16,116	15,765	4,117	130,360	98	23,433	61,512	1,240	74,970	37,058	36,252	806	657,577
รวม	**33,324**	**2,989,591**	**1,253**	**125,789**	**2,235**	**30,382**	**44,632**	**44,940**	**17,659**	**507,139**	**737**	**48,561**	**343,148**	**3,939**	**869,627**	**107,708**	**104,220**	**3,488**	**4,955,248**

ปริมาณงานและการจัดเก็บรายได้จากค่าธรรมเนียมของสำนักงานที่ดิน ประจำปีงบประมาณ พ.ศ.2567

(แบบ 1300)

สำนักงานที่ดิน	จดทะเบียนสิทธิและนิติกรรม		ออกโฉนด/น.ส. 3 ก/น.ส. 3 เฉพาะราย		แบ่งแยก รวม เปลี่ยนสอบเขต อื่นๆ		ค่า ธ.รังวัด	หลักเขตที่ดิน	เบิดเขตสีด		ตรวจสอบหลักทรัพย์			รายได้อื่นๆ		รวมปริมาณงานทั้งสิ้น	ปริมาณงานจำแนกตามกลุ่ม		รวมรายได้ค่าธรรมเนียม
											ราย								
	ราย	บาท	ราย	บาท	ราย	บาท	บาท	บาท	ราย	บาท	มีค่าธรรมเนียม	ไม่มีค่าธรรมเนียม	บาท	ราย	บาท		งานทะเบียน	งานรังวัด	
สจ.พังงา	3,870	14,209,552	6	772	322	3,821	148,922	145,680	2,421	83,644	107	14,616	14,675	580	318,058	21,922	21,594	328	14,925,124
สจ.พังงา สาขาตะกั่วทุ่ง	3,655	19,648,751	36	11,949	461	5,900	7,640	7,485	2,533	78,110	59	12,343	28,191	493	282,139	19,580	19,083	497	20,070,165
สจ.พังงา สาขาตะกั่วป่า	5,437	29,394,408	42	27,204	613	10,931	6,560	6,420	3,859	151,331	91	15,073	56,603	714	290,794	25,829	25,174	655	29,944,251
สจ.พังงา สาขาท้ายเหมือง	2,431	12,887,610	74	4,654	289	3,395	4,152	4,065	2,027	72,069	41	8,430	13,733	292	188,793	13,584	13,221	363	13,178,471
สจ.พังงา ส่วนแยกเกาะยาว	1,093	3,530,631	76	2,468	164	2,116	1,384	1,365	1,192	48,019	3	7,110	27	250	256,227	9,888	9,648	240	3,842,237
รวม	**16,486**	**79,670,952**	**234**	**47,047**	**1,849**	**26,163**	**168,658**	**165,015**	**12,032**	**433,173**	**301**	**57,572**	**113,229**	**2,329**	**1,336,011**	**90,803**	**88,720**	**2,083**	**81,960,248**

ปริมาณงานและการจัดเก็บรายได้จากค่าธรรมเนียมของสำนักงานที่ดิน ประจำปีงบประมาณ พ.ศ.2567

(แบบ 1300)

สำนักงานที่ดิน	จดทะเบียนสิทธิและนิติกรรม		ออกโฉนด/น.ส. 3 ก/น.ส. 3 เฉพาะราย		แบ่งแยก รวม เปลี่ยนสอบเขต อื่นๆ		ค่า ธ.รังวัด	หลักเขตที่ดิน	เบ็ดเตล็ด		ตรวจสอบหลักทรัพย์			รายได้อื่นๆ		รวมปริมาณงานทั้งสิ้น	ปริมาณงานจำแนกตามกลุ่ม		รวมรายได้ค่าธรรมเนียม
											ราย								
	ราย	บาท	ราย	บาท	ราย	บาท	บาท	บาท	ราย	บาท	มีค่าธรรมเนียม	ไม่มีค่าธรรมเนียม	บาท	ราย	บาท		งานทะเบียน	งานรังวัด	
สจ.พัทลุง	22,987	39,543,083	176	10,920	1,670	51,016	389,578	381,075	7,586	256,950	1,503	10,303	228,365	1,027	2,823,263	45,252	43,406	1,846	43,684,250
สจ.พัทลุง สาขาควนขนุน	12,326	17,952,366	178	19,852	890	8,098	11,662	11,415	4,535	157,326	328	12,380	126,419	701	619,630	31,338	30,270	1,068	18,906,768
สจ.พัทลุง สาขาตะโหมด	9,546	13,385,044	106	7,248	662	11,878	10,408	10,185	3,796	137,406	275	12,894	33,136	846	1,089,266	28,125	27,357	768	14,684,571
สจ.พัทลุง สาขาปากพะยูน	9,279	14,429,027	68	5,064	588	4,473	9,558	9,360	3,878	85,025	210	14,433	29,782	575	256,669	29,031	28,375	656	14,828,958
รวม	**54,138**	**85,309,520**	**528**	**43,084**	**3,810**	**75,465**	**421,206**	**412,035**	**19,795**	**636,707**	**2,316**	**50,010**	**417,702**	**3,149**	**4,788,828**	**133,746**	**129,408**	**4,338**	**92,104,547**

ปริมาณงานและการจัดเก็บรายได้จากค่าธรรมเนียมของสำนักงานที่ดิน ประจำปีงบประมาณ พ.ศ.2567

(แบบ 1300)

สำนักงานที่ดิน	จดทะเบียนสิทธิและนิติกรรม		ออกโฉนด/น.ส. 3 ก/ น.ส. 3 เฉพาะราย		แบ่งแยก รวม เปลี่ยน สอบเขต อื่นๆ		ค่า ธ.รังวัด	หลักเขตที่ดิน	เบ็ดเตล็ด		ตรวจสอบหลักทรัพย์			รายได้อื่นๆ		รวมปริมาณงานทั้งสิ้น	ปริมาณงานจำแนกตามกลุ่ม		รวมรายได้ค่าธรรมเนียม
											รายได้								
	ราย	บาท	ราย	บาท	ราย	บาท	บาท	บาท	ราย	บาท	มีค่าธรรมเนียม	ไม่มีค่าธรรมเนียม	บาท	ราย	บาท		งานทะเบียน	งานรังวัด	
สจ.ภูเก็ต	32,707	468,020,489	278	27,300	1,015	19,147	174,810	171,000	37,696	1,553,050	1,342	312	403,081	378	5,114,376	73,728	72,435	1,293	475,483,253
สจ.ภูเก็ต สาขากลาง	19,317	281,243,881	117	16,479	1,299	29,032	25,068	24,525	17,842	693,397	839	7,947	168,272	342	1,020,111	47,703	46,287	1,416	283,220,765
รวม	**52,024**	**749,264,370**	**395**	**43,779**	**2,314**	**48,179**	**199,878**	**195,525**	**55,538**	**2,246,447**	**2,181**	**8,259**	**571,353**	**720**	**6,134,487**	**121,431**	**118,722**	**2,709**	**758,704,018**

ปริมาณงานและการจัดเก็บรายได้จากค่าธรรมเนียมของสำนักงานที่ดิน ประจำปีงบประมาณ พ.ศ.2567

(แบบ 1300)

สำนักงานที่ดิน	จดทะเบียนสิทธิและนิติกรรม		ออกโฉนด/น.ส. 3 ก/ น.ส. 3 เฉพาะราย		แบ่งแยก รวม เปลี่ยน สอบเขต อื่นๆ		ค่า ธ.รังวัด	หลักเขตที่ดิน	เบ็ดเตล็ด		ตรวจสอบหลักทรัพย์			รายได้อื่นๆ		รวมปริมาณงานทั้งสิ้น	ปริมาณงานจำแนกตามกลุ่ม		รวมรายได้ค่าธรรมเนียม
											ราย								
	ราย	บาท	ราย	บาท	ราย	บาท	บาท	บาท	ราย	บาท	มีค่าธรรมเนียม	ไม่มีค่าธรรมเนียม	บาท	ราย	บาท		งานทะเบียน	งานรังวัด	
สจ.ยะลา	14,126	2,400,267	318	21,324	1,319	16,753	90,442	92,910	8,528	193,561	339	10,423	210,489	1,073	181,779	36,126	34,489	1,637	3,207,525
สจ.ยะลา สาขาบันนังสตา	1,677	52,754	6	612	183	886	1,270	1,245	1,233	36,483	15	6,495	13,395	234	113,481	9,843	9,654	189	220,126
สจ.ยะลา สาขายะหา	3,072	102,398	69	5,130	234	1,935	2,896	2,850	1,538	52,920	81	8,755	33,792	380	50,959	14,129	13,826	303	252,880
สจ.ยะลา สาขารามัน	3,347	111,138	110	8,244	200	3,444	8,375	8,205	2,423	77,018	95	13,463	37,115	965	91,304	20,603	20,293	310	344,843
สจ.ยะลา สาขาเบตง	3,207	320,193	98	8,057	235	4,403	5,579	5,460	2,208	73,156	17	10,314	33,277	410	51,787	16,489	16,156	333	501,912
รวม	**25,429**	**2,986,750**	**601**	**43,367**	**2,171**	**27,421**	**108,562**	**110,670**	**15,930**	**433,138**	**547**	**49,450**	**328,068**	**3,062**	**489,310**	**97,190**	**94,418**	**2,772**	**4,527,286**

ปริมาณงานและการจัดเก็บรายได้จากค่าธรรมเนียมของสำนักงานที่ดิน ประจำปีงบประมาณ พ.ศ.2567

(แบบ 1300)

สำนักงานที่ดิน	จดทะเบียนสิทธิและนิติกรรม		ออกโฉนด/น.ส. 3 ก/น.ส. 3 เฉพาะราย		แบ่งแยก รวม เปลี่ยนสอบเขต อื่นๆ		ค่า ธ.รังวัด	หลักเขตที่ดิน	เบ็ดเตล็ด		ตรวจสอบหลักทรัพย์			รายได้อื่นๆ		รวมปริมาณงานทั้งสิ้น	ปริมาณงานจำแนกตามกลุ่ม		รวมรายได้ค่าธรรมเนียม
											รายได้								
	ราย	บาท	ราย	บาท	ราย	บาท	บาท	บาท	ราย	บาท	มีค่าธรรมเนียม	ไม่มีค่าธรรมเนียม	บาท	ราย	บาท		งานทะเบียน	งานรังวัด	
สจ.ระนอง	6,255	31,759,346	85	4,096	664	8,549	55,440	54,240	3,865	187,138	77	27,896	145,033	957	1,727,036	39,799	39,050	749	33,940,878
รวม	6,255	31,759,346	85	4,096	664	8,549	55,440	54,240	3,865	187,138	77	27,896	145,033	957	1,727,036	39,799	39,050	749	33,940,878

ปริมาณงานและการจัดเก็บรายได้จากค่าธรรมเนียมของสำนักงานที่ดิน ประจำปีงบประมาณ พ.ศ.2567

(แบบ 1300)

สำนักงานที่ดิน	จดทะเบียนสิทธิและนิติกรรม		ออกโฉนด/น.ส. 3 ก/น.ส. 3 เฉพาะราย		แบ่งแยก รวม เปลี่ยนสอบเขต อื่นๆ		ค่า ธ.รังวัด	หลักเขตที่ดิน	เบ็ดเตล็ด		ตรวจสอบหลักทรัพย์			รายได้อื่นๆ		รวมปริมาณงานทั้งสิ้น	ปริมาณงานจำแนกตามกลุ่ม		รวมรายได้ค่าธรรมเนียม
											รายได้								
	ราย	บาท	ราย	บาท	ราย	บาท	บาท	บาท	ราย	บาท	มีค่าธรรมเนียม	ไม่มีค่าธรรมเนียม	บาท	ราย	บาท		งานทะเบียน	งานรังวัด	
สจ.สงขลา	12,185	53,158,483	44	7,516	889	14,871	1,041,436	1,018,695	5,118	262,328	215	18,118	132,339	1,188	506,230	37,757	36,824	933	56,141,898
สจ.สงขลา สาขาจะนะ	9,158	451,217	139	9,308	626	5,334	9,600	9,390	5,464	176,929	155	16,255	80,732	887	57,446	32,684	31,919	765	799,956
สจ.สงขลา สาขานาทวี	5,200	287,210	162	10,416	338	2,210	5,060	4,965	2,746	78,848	113	11,898	71,619	403	32,748	20,860	20,360	500	493,076
สจ.สงขลา สาขาบางกล่ำ	13,286	37,081,386	158	13,988	1,066	90,569	15,554	15,225	4,390	179,808	161	9,942	69,927	477	862,167	29,480	28,256	1,224	38,328,624
สจ.สงขลา สาขาระโนด	6,084	13,900,313	140	10,176	904	7,667	12,382	12,135	3,402	88,124	36	11,160	33,323	513	211,617	22,239	21,195	1,044	14,275,737
สจ.สงขลา สาขารัตภูมิ	10,685	20,441,115	170	12,340	814	7,503	12,088	10,095	4,629	163,425	179	8,711	158,382	618	498,617	25,806	24,822	984	21,303,565
สจ.สงขลา สาขาสทิงพระ	6,096	9,525,551	187	12,592	501	3,624	9,903	9,690	2,679	76,381	107	5,949	38,214	281	124,365	15,800	15,112	688	9,800,320
สจ.สงขลา สาขาสะเดา	9,961	33,123,614	189	20,957	685	7,618	11,460	11,220	4,318	144,499	197	12,816	17,593	551	958,125	28,717	27,843	874	34,295,086
สจ.สงขลา สาขาสิงหนคร	6,564	23,036,225	18	2,200	708	7,519	12,498	12,225	3,545	164,871	47	24,078	19,905	1,330	442,196	36,290	35,564	726	23,697,639
สจ.สงขลา สาขาหาดใหญ่	34,633	245,502,657	382	25,370	2,579	56,814	35,965	35,190	16,245	597,146	551	10,671	204,363	982	775,154	66,043	63,082	2,961	247,232,659
สจ.สงขลา สาขาเทพา	9,226	379,979	166	8,090	569	2,238	7,139	8,280	5,411	137,760	66	17,578	47,454	707	34,406	33,723	32,988	735	625,346
สจ.สงขลา สาขาสะบ้าย้อย	5,033	218,519	-	4,520	364	2,022	2,678	6,330	3,154	58,403	64	591	21,235	183	45,061	9,389	9,025	364	358,768
รวม	**128,111**	**437,106,269**	**1,755**	**137,473**	**10,043**	**207,989**	**1,175,763**	**1,153,440**	**61,101**	**2,128,522**	**1,891**	**147,767**	**895,086**	**8,120**	**4,548,132**	**358,788**	**346,990**	**11,798**	**447,352,674**

ปริมาณงานและการจัดเก็บรายได้จากค่าธรรมเนียมของสำนักงานที่ดิน ประจำปีงบประมาณ พ.ศ.2567

(แบบ 1300)

สำนักงานที่ดิน	จดทะเบียนสิทธิและนิติกรรม		ออกโฉนด/น.ส. 3 ก/น.ส. 3 เฉพาะราย		แบ่งแยก รวม เปลี่ยนสอบเขต อื่นๆ		ค่า ธ.รังวัด	หลักเขตที่ดิน	เปิดเตล็ด		ตรวจสอบหลักทรัพย์			รายได้อื่นๆ		รวมปริมาณงานทั้งสิ้น	ปริมาณงานจำแนกตามกลุ่ม		รวมรายได้ค่าธรรมเนียม
											ราย								
	ราย	บาท	ราย	บาท	ราย	บาท	บาท	บาท	ราย	บาท	มีค่าธรรมเนียม	ไม่มีค่าธรรมเนียม	บาท	ราย	บาท		งานทะเบียน	งานรังวัด	
สจ.สตูล	12,124	802,740	255	19,041	951	13,571	82,551	98,565	7,118	165,022	308	4,510	73,980	406	226,786	25,672	24,466	1,206	1,482,256
สจ.สตูล สาขาละงู	8,416	695,439	218	16,293	703	10,738	10,451	16,230	6,205	287,784	177	532	72,636	238	158,428	16,489	15,568	921	1,267,999
รวม	**20,540**	**1,498,179**	**473**	**35,334**	**1,654**	**24,309**	**93,002**	**114,795**	**13,323**	**452,806**	**485**	**5,042**	**146,616**	**644**	**385,214**	**42,161**	**40,034**	**2,127**	**2,750,255**

ปริมาณงานและการจัดเก็บรายได้จากค่าธรรมเนียมของสำนักงานที่ดิน ประจำปีงบประมาณ พ.ศ.2567

(แบบ 1300)

สำนักงานที่ดิน	จดทะเบียนสิทธิและนิติกรรม		ออกโฉนด/น.ส. 3 ก/ น.ส. 3 เฉพาะราย		แบ่งแยก รวม เปลี่ยน สอบเขต อื่นๆ		ค่า ธ.รังวัด	หลักเขตที่ดิน	เปิดเตลิด		ตรวจสอบหลักทรัพย์			รายได้อื่นๆ		รวมปริมาณงานทั้งสิ้น	ปริมาณงานจำแนกตามกลุ่ม		รวมรายได้ค่าธรรมเนียม
											ราย								
	ราย	บาท	ราย	บาท	ราย	บาท	บาท	บาท	ราย	บาท	มีค่าธรรมเนียม	ไม่มีค่าธรรมเนียม	บาท	ราย	บาท		งานทะเบียน	งานรังวัด	
สจ.สุราษฎร์ธานี	18,243	138,315,209	95	7,364	1,138	21,968	603,554	590,385	8,930	309,891	676	23,082	122,078	977	905,663	53,141	51,908	1,233	140,876,112
สจ.สุราษฎร์ธานี สาขากาญจนดิษฐ์	8,927	28,461,922	120	9,548	617	11,570	6,703	6,555	4,918	193,826	145	8,841	19,201	339	120,776	23,907	23,170	737	28,830,101
สจ.สุราษฎร์ธานี สาขาท่าฉาง	4,327	13,854,170	72	6,423	330	3,665	8,346	8,175	3,341	92,950	877	5,174	93,562	244	987,272	14,365	13,963	402	15,054,563
สจ.สุราษฎร์ธานี สาขาบ้านนาสาร	7,663	21,572,604	65	5,436	554	9,364	7,222	7,080	4,047	121,527	126	13,650	10,931	712	363,323	26,817	26,198	619	22,097,487
สจ.สุราษฎร์ธานี สาขาพระแสง	6,163	17,632,938	6	336	313	3,247	6,126	6,015	3,365	121,231	203	9,563	97,139	318	497,827	19,931	19,612	319	18,364,859
สจ.สุราษฎร์ธานี สาขาพุนพิน	6,955	27,865,744	238	19,053	548	6,966	6,230	6,090	3,784	94,739	834	14,003	213,058	640	401,322	27,002	26,216	786	28,613,202
สจ.สุราษฎร์ธานี สาขาเกาะสมุย	9,611	101,917,434	284	23,498	876	17,749	11,060	10,815	10,386	581,099	99	11,105	158,057	489	73,635	32,850	31,690	1,160	102,793,347
สจ.สุราษฎร์ธานี สาขาเวียงสระ	4,986	16,173,342	29	2,216	366	3,588	5,204	5,100	2,725	90,254	80	11,164	27,969	389	482,584	19,739	19,344	395	16,790,257
สจ.สุราษฎร์ธานี สาขาไชยา	6,462	20,647,575	74	6,523	646	7,044	5,796	5,670	3,854	130,453	251	19,602	11,727	785	367,254	31,674	30,954	720	21,182,042
สจ.สุราษฎร์ธานี ส่วนแยกดอนสัก	5,003	9,044,497	76	5,108	383	2,292	3,014	3,675	1,136	26,861	37	11,363	49,883	337	115,601	18,335	17,876	459	9,250,931
สจ.สุราษฎร์ธานี ส่วนแยกเกาะพะงัน	3,591	33,386,587	76	7,816	440	6,822	7,842	7,680	2,105	76,448	11	14,390	189,422	421	765,198	21,034	20,518	516	34,447,815
สจ.สุราษฎร์ธานี สาขาบ้านดาขุน	6,093	19,863,803	230	15,148	470	4,297	8,260	8,100	5,130	135,563	149	7,319	15,931	296	58,165	19,687	18,987	700	20,109,267
รวม	**88,024**	**448,735,825**	**1,365**	**108,469**	**6,681**	**98,572**	**679,357**	**665,340**	**53,721**	**1,974,842**	**3,488**	**149,256**	**1,008,958**	**5,947**	**5,138,620**	**308,482**	**300,436**	**8,046**	**458,409,983**

ส่วนที่ 3

การจัดเก็บรายได้ค่าธรรมเนียมและภาษีของสำนักงานที่ดิน

ภาคกลาง

ปริมาณงานและการจัดเก็บรายได้ของสำนักงานที่ดิน ประจำปีงบประมาณ พ.ศ. 2567

แจกแจงตามประเภทรายได้ (บาท)

(แบบ 1500)

ลำดับ	ภาค	ปริมาณงาน (ราย)		รายได้จากค่าธรรมเนียมและอื่นๆ			ภาษีเงินได้ หัก ณ ที่จ่าย			ภาษีธุรกิจเฉพาะ (3.3%)				อากร	รวมรายได้ทั้งสิ้น
		งานทะเบียน	งานรังวัด	รายได้เข้ารัฐ	รายได้นำส่งท้องถิ่น	รวม	นิติบุคคล	บุคคลธรรมดา	รวม	ภาษีธุรกิจเฉพาะเพื่อกรมสรรพากร	ภาษีธุรกิจเฉพาะเพื่อองค์กรปกครองส่วนท้องถิ่น	ค่าใช้จ่ายในการจัดเก็บภาษีอากรให้แก่ราชการส่วนท้องถิ่น	รวม		
										3%	(97%)ของ (0.3%)	(3%ของ0.3%)			
1	กรุงเทพมหานคร	927,511	13,121	67,193,333	8,574,281,046	8,641,474,379	2,780,251,041	5,365,130,490	8,145,381,531	9,504,828,187	928,687,708	28,722,165	10,462,238,060	1,281,689,861	28,530,783,831
2	ภาคกลาง	2,155,803	79,493	101,499,574	7,793,917,011	7,895,416,585	2,315,063,572	4,923,764,241	7,238,827,813	8,582,341,467	832,478,759	25,746,769	9,440,566,995	1,326,950,990	25,901,762,383
3	ภาคเหนือ	2,853,815	81,555	79,005,638	2,920,561,680	2,999,567,318	376,222,093	1,927,655,836	2,303,877,929	2,177,991,443	211,271,398	6,534,163	2,395,797,004	595,487,740	8,294,729,991
4	ภาคตะวันออก	976,447	36,609	41,575,898	4,206,319,584	4,247,895,482	1,131,244,201	2,167,510,114	3,298,754,315	5,589,633,533	543,577,067	15,398,653	6,148,609,253	787,815,992	14,483,075,042
5	ภาคตะวันออกเฉียงเหนือ	4,664,655	151,316	136,675,308	3,693,484,864	3,830,160,172	313,138,456	2,147,069,003	2,460,207,459	2,133,770,647	207,000,497	6,402,078	2,347,173,222	872,740,235	9,510,281,088
6	ภาคใต้	2,217,923	65,116	56,586,968	2,863,980,382	2,920,567,350	533,382,222	1,827,678,401	2,361,060,623	2,913,293,419	282,609,779	8,740,509	3,204,643,707	752,113,051	9,238,384,731
	รวม	13,796,154	427,210	482,536,719	30,052,544,567	30,535,081,286	7,449,301,585	18,358,808,085	25,808,109,670	30,901,858,696	3,005,625,208	91,544,337	33,999,028,241	5,616,797,869	95,959,017,066

ปริมาณงานและการจัดเก็บรายได้ของสำนักงานที่ดิน ประจำปีงบประมาณ พ.ศ. 2567

แจกแจงตามประเภทรายได้ (บาท)

(แบบ 1500)

ลำดับ	จังหวัด	ปริมาณงาน (ราย)		รายได้จากค่าธรรมเนียมและอื่นๆ			ภาษีเงินได้ หัก ณ ที่จ่าย			ภาษีธุรกิจเฉพาะ (3.3%)				อากร	รวมรายได้ทั้งสิ้น
		งานทะเบียน	งานรังวัด	รายได้เข้ารัฐ	รายได้นำส่งท้องถิ่น	รวม	นิติบุคคล	บุคคลธรรมดา	รวม	ภาษีธุรกิจเฉพาะเพื่อกรมสรรพากร 3%	ภาษีธุรกิจเฉพาะเพื่อองค์กรปกครองส่วนท้องถิ่น (97%)ของ (0.3%)	ค่าใช้จ่ายในการจัดเก็บภาษีอากรให้แก่ราชการส่วนท้องถิ่น (3%ของ0.3%)	รวม		
1	กรุงเทพมหานคร	927,511	13,121	67,193,333	8,574,281,046	8,641,474,379	2,780,251,041	5,365,130,490	8,145,381,531	9,504,828,187	928,687,708	28,722,165	10,462,238,060	1,281,689,861	28,530,783,831
2	กาญจนบุรี	124,723	4,442	3,434,372	158,313,994	161,748,366	19,199,081	104,478,864	123,677,945	132,060,605	12,809,835	396,181	145,266,621	35,992,760	466,685,692
3	ชัยนาท	83,954	2,752	1,587,716	78,139,566	79,727,282	1,924,144	58,698,314	60,622,458	22,021,731	2,136,171	66,068	24,223,970	19,273,508	183,847,218
4	นครนายก	52,232	3,112	2,284,951	124,998,418	127,283,369	7,344,831	94,034,817	101,379,648	65,857,287	6,388,164	197,572	72,443,023	25,356,357	326,462,397
5	นครปฐม	160,991	7,472	6,792,039	523,285,608	530,077,647	121,591,112	295,797,637	417,388,749	509,610,557	49,432,385	1,528,837	560,571,779	105,179,565	1,613,217,740
6	นนทบุรี	213,173	5,190	17,074,177	1,371,542,026	1,388,616,203	499,582,843	827,765,785	1,327,348,628	1,738,746,964	168,650,022	5,215,980	1,912,612,966	218,862,744	4,847,440,541
7	ปทุมธานี	208,746	7,516	18,279,138	1,319,412,227	1,337,691,365	506,010,530	900,798,256	1,406,808,786	1,799,620,698	174,561,644	5,398,814	1,979,581,156	199,479,843	4,923,561,150
8	ประจวบคีรีขันธ์	149,652	5,590	4,763,812	332,807,189	337,571,001	48,589,788	234,674,896	283,264,684	289,637,008	28,094,914	868,916	318,600,838	71,070,590	1,010,507,113
9	พระนครศรีอยุธยา	134,866	5,228	4,862,527	406,857,779	411,720,306	111,852,437	242,695,464	354,547,901	435,728,671	42,265,814	1,307,190	479,301,675	72,988,550	1,318,558,432
10	เพชรบุรี	111,525	4,954	4,857,653	222,064,574	226,922,227	25,829,616	160,069,942	185,899,558	188,210,505	18,256,576	564,636	207,031,717	43,534,599	663,388,101
11	ราชบุรี	171,360	6,790	4,642,233	260,504,671	265,146,904	19,809,999	168,763,973	188,573,972	176,195,419	17,091,105	528,591	193,815,115	57,535,360	705,071,351
12	ลพบุรี	91,107	4,093	3,016,862	119,058,627	122,075,489	7,165,504	68,738,581	75,904,085	68,904,400	6,683,824	206,716	75,794,940	26,845,772	300,620,286
13	สมุทรปราการ	168,595	4,129	13,641,579	1,771,410,563	1,785,052,142	761,664,945	1,118,570,405	1,880,235,350	2,330,464,076	226,054,950	6,991,390	2,563,510,416	239,869,699	6,468,667,607
14	สมุทรสงคราม	30,257	1,284	947,994	55,374,462	56,322,456	3,311,487	38,960,428	42,271,915	30,550,837	2,963,442	91,653	33,605,932	12,903,895	145,104,198
15	สมุทรสาคร	65,236	3,023	4,268,859	498,913,202	503,182,061	128,331,954	309,432,388	437,764,342	488,958,169	47,429,437	1,466,890	537,854,496	82,116,201	1,560,917,100
16	สระบุรี	114,165	4,529	4,092,161	281,979,780	286,071,941	35,983,142	123,948,893	159,932,035	177,096,152	17,178,481	531,293	194,805,926	48,134,168	688,944,070
17	สิงห์บุรี	24,303	1,195	1,004,612	38,167,320	39,171,932	581,478	24,010,923	24,592,401	10,724,196	1,040,266	32,173	11,796,635	9,609,885	85,170,853
18	สุพรรณบุรี	215,154	6,400	4,336,124	182,785,309	187,121,433	12,592,843	124,804,481	137,397,324	90,931,070	8,820,457	272,799	100,024,326	47,646,482	472,189,565
19	อ่างทอง	35,764	1,794	1,612,765	48,301,696	49,914,461	3,697,838	27,520,194	31,218,032	27,023,122	2,621,272	81,070	29,725,464	10,551,012	121,408,969
	รวม	3,083,314	92,614	168,692,907	16,368,198,057	16,536,890,964	5,095,314,613	10,288,894,731	15,384,209,344	18,087,169,654	1,761,166,467	54,468,934	19,902,805,055	2,608,640,851	54,432,546,214

ปริมาณงานและการจัดเก็บรายได้ของสำนักงานที่ดิน ประจำปีงบประมาณ พ.ศ. 2567

แจกแจงตามประเภทรายได้ (บาท)

(แบบ 1500)

สำนักงานที่ดิน	ปริมาณงาน (ราย)		รายได้จากค่าธรรมเนียมและอื่นๆ			ภาษีเงินได้ หัก ณ ที่จ่าย			ภาษีธุรกิจเฉพาะ (3.3%)				อากร	รวมรายได้ทั้งสิ้น
	งานทะเบียน	งานรังวัด	รายได้เข้ารัฐ	รายได้นำส่งท้องถิ่น	รวม	นิติบุคคล	บุคคลธรรมดา	รวม	ภาษีธุรกิจเฉพาะเพื่อกรมสรรพากร	ภาษีธุรกิจเฉพาะเพื่อองค์กรปกครองส่วนท้องถิ่น	ค่าใช้จ่ายในการจัดเก็บภาษีอากรให้แก่ราชการส่วนท้องถิ่น	รวม		
									3%	(97%)ของ (0.3%)	(3%ของ0.3%)			
ส.กทม.	54,387	630	3,864,780	1,630,026,589	1,633,891,369	380,454,803	826,646,516	1,207,101,319	1,207,326,419	117,110,657	3,621,979	1,328,059,055	190,995,667	4,360,047,410
ส.กทม. สาขาดอนเมือง	49,318	592	5,155,335	235,646,225	240,801,560	75,650,556	141,594,347	217,244,903	252,684,802	24,508,802	758,004	277,951,608	39,032,779	775,030,850
ส.กทม. สาขาธนบุรี	51,078	697	3,548,892	316,719,264	320,268,156	95,639,017	280,896,111	376,535,128	347,641,139	33,721,165	1,042,923	382,405,227	67,668,376	1,146,876,887
ส.กทม. สาขาบางกอกน้อย	50,026	1,481	3,993,405	616,438,650	620,432,055	199,977,538	387,575,349	587,552,887	674,238,332	72,124,441	2,230,517	748,593,290	102,586,091	2,059,164,323
ส.กทม. สาขาบางกะปิ	66,694	508	4,407,962	372,266,355	376,674,317	179,921,866	241,765,485	421,687,351	603,836,232	58,572,149	1,811,510	664,219,891	62,400,501	1,524,982,060
ส.กทม. สาขาบางขุนเทียน	60,558	1,068	3,466,349	350,663,103	354,129,452	84,084,324	247,617,923	331,702,247	302,004,033	29,294,415	906,013	332,204,461	69,093,218	1,087,129,378
ส.กทม. สาขาบางเขน	69,356	613	3,375,524	378,015,658	381,391,182	117,098,779	222,975,978	340,074,757	495,956,677	48,103,679	1,487,743	545,548,099	57,112,757	1,324,126,795
ส.กทม. สาขาบึงกุ่ม	50,727	767	3,116,960	406,187,057	409,304,017	192,919,909	228,300,855	421,220,764	647,805,306	62,837,082	1,943,415	712,585,803	65,211,535	1,608,322,119
ส.กทม. สาขาประเวศ	55,030	884	3,566,964	431,830,426	435,397,390	146,985,280	264,958,820	411,944,100	513,956,113	49,853,771	1,541,869	565,351,753	71,339,445	1,484,032,688
ส.กทม. สาขาพระโขนง	72,797	590	6,262,584	1,256,035,002	1,262,297,586	393,101,464	874,404,798	1,267,506,262	1,324,064,770	128,435,788	3,972,241	1,456,472,799	163,027,163	4,149,303,810
ส.กทม. สาขามีนบุรี	55,573	1,056	4,450,275	348,346,188	352,796,463	108,587,849	223,339,577	331,927,426	395,952,606	38,407,447	1,187,859	435,547,912	56,318,184	1,176,589,985
ส.กทม. สาขาลาดกระบัง	48,176	698	1,966,472	218,058,419	220,024,891	96,560,647	130,219,368	226,780,015	317,322,643	30,780,333	951,969	349,054,945	31,536,853	827,396,704
ส.กทม. สาขาลาดพร้าว	39,321	395	1,732,975	209,024,339	210,757,314	59,326,410	157,256,178	216,582,588	212,218,588	20,585,199	636,656	233,440,443	41,502,464	702,282,809
ส.กทม. สาขาหนองจอก	38,122	1,193	2,146,256	121,959,016	124,105,272	27,603,209	85,555,605	113,158,814	128,241,434	12,439,467	384,726	141,065,627	20,116,029	398,445,742
ส.กทม. สาขาหนองแขม	55,275	1,068	3,812,688	414,253,523	418,066,211	147,233,312	276,514,217	423,747,529	511,934,461	49,657,757	1,535,807	563,128,025	68,263,656	1,473,205,421
ส.กทม. สาขาห้วยขวาง	60,842	384	6,281,152	820,116,713	826,397,865	268,185,886	445,685,202	713,871,088	901,809,948	87,475,612	2,705,431	991,990,991	101,846,912	2,634,106,856
ส.กทม. สาขาจตุจักร	50,231	497	6,044,760	448,694,519	454,739,279	206,920,192	329,824,161	536,744,353	667,834,684	64,779,944	2,003,503	734,618,131	73,638,231	1,799,739,994
รวม	927,511	13,121	67,193,333	8,574,281,046	8,641,474,379	2,780,251,041	5,365,130,490	8,145,381,531	9,504,828,187	928,687,708	28,722,165	10,462,238,060	1,281,689,861	28,530,783,831

ปริมาณงานและการจัดเก็บรายได้ของสำนักงานที่ดิน ประจำปีงบประมาณ พ.ศ. 2567

แจกแจงตามประเภทรายได้ (บาท)

(แบบ 1500)

สำนักงานที่ดิน	ปริมาณงาน (ราย)		รายได้จากค่าธรรมเนียมและอื่นๆ			ภาษีเงินได้ หัก ณ ที่จ่าย			ภาษีธุรกิจเฉพาะ (3.3%)				อากร	รวมรายได้ทั้งสิ้น
	งานทะเบียน	งานรังวัด	รายได้เข้ารัฐ	รายได้นำส่งท้องถิ่น	รวม	นิติบุคคล	บุคคลธรรมดา	รวม	ภาษีธุรกิจเฉพาะเพื่อกรมสรรพากร	ภาษีธุรกิจเฉพาะเพื่อองค์กรปกครองส่วนท้องถิ่น	ค่าใช้จ่ายในการจัดเก็บภาษีอากรให้แก่ราชการส่วนท้องถิ่น	รวม		
									3%	(97%)ของ (0.3%)	(3%ของ0.3%)			
สจ.กาญจนบุรี	24,656	946	751,851	52,008,238	52,760,089	12,414,828	30,645,091	43,059,919	64,971,343	6,302,143	194,912	71,468,398	11,015,566	178,303,972
สจ.กาญจนบุรี สาขาทองผาภูมิ	12,079	329	209,193	8,952,348	9,161,541	763,220	9,446,503	10,209,723	7,416,130	719,368	22,249	8,157,747	2,150,852	29,679,863
สจ.กาญจนบุรี สาขาท่ามะกา	24,901	847	628,864	27,865,495	28,494,359	2,008,534	15,362,769	17,371,303	20,397,933	1,978,605	61,194	22,437,732	6,560,143	74,863,537
สจ.กาญจนบุรี สาขาท่าม่วง	27,630	925	731,089	32,913,415	33,644,504	2,861,592	18,879,700	21,741,292	22,229,186	2,156,238	66,688	24,452,112	7,357,072	87,194,980
สจ.กาญจนบุรี สาขาบ่อพลอย	10,842	511	313,122	15,079,104	15,392,226	509,525	14,925,925	15,435,450	8,275,728	802,753	24,827	9,103,308	3,218,008	43,148,992
สจ.กาญจนบุรี สาขาพนมทวน	13,251	465	358,362	11,128,057	11,486,419	41,172	9,097,088	9,138,260	2,760,914	267,811	8,283	3,037,008	3,523,110	27,184,797
สจ.กาญจนบุรี ส่วนแยกเลาขวัญ	11,364	419	441,891	10,367,337	10,809,228	600,210	6,121,788	6,721,998	6,009,371	582,917	18,028	6,610,316	2,168,009	26,309,551
รวม	124,723	4,442	3,434,372	158,313,994	161,748,366	19,199,081	104,478,864	123,677,945	132,060,605	12,809,835	396,181	145,266,621	35,992,760	466,685,692

ปริมาณงานและการจัดเก็บรายได้ของสำนักงานที่ดิน ประจำปีงบประมาณ พ.ศ. 2567

แจกแจงตามประเภทรายได้ (บาท)

(แบบ 1500)

สำนักงานที่ดิน	ปริมาณงาน (ราย)		รายได้จากค่าธรรมเนียมและอื่นๆ			ภาษีเงินได้ หัก ณ ที่จ่าย			ภาษีธุรกิจเฉพาะ (3.3%)				อากร	รวมรายได้ทั้งสิ้น
	งานทะเบียน	งานรังวัด	รายได้เข้ารัฐ	รายได้นำส่งท้องถิ่น	รวม	นิติบุคคล	บุคคลธรรมดา	รวม	ภาษีธุรกิจเฉพาะเพื่อกรมสรรพากร	ภาษีธุรกิจเฉพาะเพื่อองค์กรปกครองส่วนท้องถิ่น	ค่าใช้จ่ายในการจัดเก็บภาษีอากรให้แก่ราชการส่วนท้องถิ่น	รวม		
									3%	(97%)ของ (0.3%)	(3%ของ0.3%)			
สจ.ชัยนาท	28,124	982	675,459	37,974,490	38,649,949	1,736,463	28,403,433	30,139,896	12,462,284	1,208,868	37,388	13,708,540	9,108,513	91,606,898
สจ.ชัยนาท สาขาวัดสิงห์	17,329	451	279,006	10,615,976	10,894,982	21,716	8,267,232	8,288,948	2,303,285	223,426	6,910	2,533,621	2,595,221	24,312,772
สจ.ชัยนาท สาขาสรรคบุรี	17,729	428	260,808	12,046,227	12,307,035	33,972	8,395,399	8,429,371	2,512,381	243,721	7,538	2,763,640	3,101,390	26,601,436
สจ.ชัยนาท สาขาหันคา	20,772	891	372,443	17,502,873	17,875,316	131,993	13,632,250	13,764,243	4,743,781	460,156	14,232	5,218,169	4,468,384	41,326,112
รวม	**83,954**	**2,752**	**1,587,716**	**78,139,566**	**79,727,282**	**1,924,144**	**58,698,314**	**60,622,458**	**22,021,731**	**2,136,171**	**66,068**	**24,223,970**	**19,273,508**	**183,847,218**

ปริมาณงานและการจัดเก็บรายได้ของสำนักงานที่ดิน ประจำปีงบประมาณ พ.ศ. 2567

แจกแจงตามประเภทรายได้ (บาท)

(แบบ 1500)

สำนักงานที่ดิน	ปริมาณงาน (ราย)		รายได้จากค่าธรรมเนียมและอื่นๆ			ภาษีเงินได้ หัก ณ ที่จ่าย			ภาษีธุรกิจเฉพาะ (3.3%)				อากร	รวมรายได้ทั้งสิ้น
	งานทะเบียน	งานรังวัด	รายได้เข้ารัฐ	รายได้นำส่งท้องถิ่น	รวม	นิติบุคคล	บุคคลธรรมดา	รวม	ภาษีธุรกิจเฉพาะเพื่อกรมสรรพากร	ภาษีธุรกิจเฉพาะเพื่อองค์กรปกครองส่วนท้องถิ่น	ค่าใช้จ่ายในการจัดเก็บภาษีอากรให้แก่ราชการส่วนท้องถิ่น	รวม		
									3%	(97%)ของ (0.3%)	(3%ของ0.3%)			
สจ.นครนายก	33,869	2,121	1,599,417	86,207,358	87,806,775	1,124,376	72,983,678	74,108,054	36,221,263	3,513,483	108,664	39,843,410	19,575,126	221,333,365
สจ.นครนายก สาขาองครักษ์	18,363	991	685,534	38,791,060	39,476,594	6,220,455	21,051,139	27,271,594	29,636,024	2,874,681	88,908	32,599,613	5,781,231	105,129,032
รวม	**52,232**	**3,112**	**2,284,951**	**124,998,418**	**127,283,369**	**7,344,831**	**94,034,817**	**101,379,648**	**65,857,287**	**6,388,164**	**197,572**	**72,443,023**	**25,356,357**	**326,462,397**

ปริมาณงานและการจัดเก็บรายได้ของสำนักงานที่ดิน ประจำปีงบประมาณ พ.ศ. 2567

แจกแจงตามประเภทรายได้ (บาท)

(แบบ 1500)

สำนักงานที่ดิน	ปริมาณงาน (ราย)		รายได้จากค่าธรรมเนียมและอื่นๆ			ภาษีเงินได้ หัก ณ ที่จ่าย			ภาษีธุรกิจเฉพาะ (3.3%)				อากร	รวมรายได้ทั้งสิ้น
	งานทะเบียน	งานรังวัด	รายได้เข้ารัฐ	รายได้นำส่งท้องถิ่น	รวม	นิติบุคคล	บุคคลธรรมดา	รวม	ภาษีธุรกิจเฉพาะเพื่อกรมสรรพากร	ภาษีธุรกิจเฉพาะเพื่อองค์กรปกครองส่วนท้องถิ่น	ค่าใช้จ่ายในการจัดเก็บภาษีอากรให้แก่ราชการส่วนท้องถิ่น	รวม		
									3%	(97%)ของ (0.3%)	(3%ของ0.3%)			
สจ.นครปฐม	35,091	2,623	2,150,182	133,361,761	135,511,943	19,746,299	99,052,542	118,798,841	104,715,041	10,157,441	314,148	115,186,630	30,208,811	399,706,225
สจ.นครปฐม สาขากำแพงแสน	27,336	1,360	773,228	36,918,979	37,692,207	1,787,840	20,881,622	22,669,462	21,854,450	2,119,904	65,564	24,039,918	9,813,251	94,214,838
สจ.นครปฐม สาขานครชัยศรี	32,959	1,402	1,367,008	155,198,018	156,565,026	57,296,344	61,478,701	118,775,045	190,906,217	18,517,885	572,718	209,996,820	21,956,597	507,293,488
สจ.นครปฐม สาขาบางเลน	28,316	967	671,633	52,171,467	52,843,100	3,900,827	26,376,416	30,277,243	28,977,273	2,810,811	86,932	31,875,016	10,713,821	125,709,180
สจ.นครปฐม สาขาสามพราน	37,289	1,120	1,829,988	145,635,383	147,465,371	38,859,802	88,008,356	126,868,158	163,157,576	15,826,344	489,475	179,473,395	32,487,085	486,294,009
รวม	**160,991**	**7,472**	**6,792,039**	**523,285,608**	**530,077,647**	**121,591,112**	**295,797,637**	**417,388,749**	**509,610,557**	**49,432,385**	**1,528,837**	**560,571,779**	**105,179,565**	**1,613,217,740**

ปริมาณงานและการจัดเก็บรายได้ของสำนักงานที่ดิน ประจำปีงบประมาณ พ.ศ. 2567

แจกแจงตามประเภทรายได้ (บาท)

(แบบ 1500)

สำนักงานที่ดิน	ปริมาณงาน (ราย)		รายได้จากค่าธรรมเนียมและอื่นๆ			ภาษีเงินได้ หัก ณ ที่จ่าย			ภาษีธุรกิจเฉพาะ (3.3%)				อากร	รวมรายได้ทั้งสิ้น
	งานทะเบียน	งานรังวัด	รายได้เข้ารัฐ	รายได้นำส่งท้องถิ่น	รวม	นิติบุคคล	บุคคลธรรมดา	รวม	ภาษีธุรกิจเฉพาะเพื่อกรมสรรพากร	ภาษีธุรกิจเฉพาะเพื่อองค์กรปกครองส่วนท้องถิ่น	ค่าใช้จ่ายในการจัดเก็บภาษีอากรให้แก่ราชการส่วนท้องถิ่น	รวม		
									3%	(97%)ของ (0.3%)	(3%ของ0.3%)			
สจ.นนทบุรี	49,704	805	5,298,763	308,329,595	313,628,358	83,986,492	235,280,908	319,267,400	302,041,445	29,298,008	906,124	332,245,577	55,533,175	1,020,674,510
สจ.นนทบุรี สาขาบางบัวทอง	70,306	1,771	4,143,597	305,007,876	309,151,473	102,977,558	220,699,947	323,677,505	399,206,861	38,723,164	1,197,624	439,127,649	54,200,899	1,126,157,526
สจ.นนทบุรี สาขาบางใหญ่	48,727	1,501	3,403,421	392,971,269	396,374,690	150,167,132	186,417,850	336,584,982	506,570,795	49,137,400	1,519,713	557,227,908	53,514,518	1,343,702,098
สจ.นนทบุรี สาขาปากเกร็ด	44,436	1,113	4,228,396	365,233,286	369,461,682	162,451,661	185,367,080	347,818,741	530,927,863	51,491,450	1,592,519	584,011,832	55,614,152	1,356,906,407
รวม	**213,173**	5,190	**17,074,177**	**1,371,542,026**	**1,388,616,203**	**499,582,843**	**827,765,785**	**1,327,348,628**	**1,738,746,964**	**168,650,022**	**5,215,980**	**1,912,612,966**	**218,862,744**	**4,847,440,541**

ปริมาณงานและการจัดเก็บรายได้ของสำนักงานที่ดิน ประจำปีงบประมาณ พ.ศ. 2567

แจกแจงตามประเภทรายได้ (บาท)

(แบบ 1500)

สำนักงานที่ดิน	ปริมาณงาน (ราย)		รายได้จากค่าธรรมเนียมและอื่นๆ			ภาษีเงินได้ หัก ณ ที่จ่าย			ภาษีธุรกิจเฉพาะ (3.3%)				อากร	รวมรายได้ทั้งสิ้น
	งานทะเบียน	งานรังวัด	รายได้เข้ารัฐ	รายได้นำส่งท้องถิ่น	รวม	นิติบุคคล	บุคคลธรรมดา	รวม	ภาษีธุรกิจเฉพาะเพื่อกรมสรรพากร	ภาษีธุรกิจเฉพาะเพื่อองค์กรปกครองส่วนท้องถิ่น	ค่าใช้จ่ายในการจัดเก็บภาษีอากรให้แก่ราชการส่วนท้องถิ่น	รวม		
									3%	(97%)ของ (0.3%)	(3%ของ0.3%)			
สจ.ปทุมธานี	52,095	2,555	4,747,385	387,660,793	392,408,178	155,490,452	223,057,248	378,547,700	534,783,667	51,874,172	1,604,356	588,262,195	58,819,874	1,418,037,947
สจ.ปทุมธานี สาขาคลองหลวง	60,291	2,040	5,374,989	383,334,091	388,709,080	180,006,890	228,097,052	408,103,942	632,236,533	61,327,122	1,896,715	695,460,370	53,775,051	1,546,048,443
สจ.ปทุมธานี สาขาธัญบุรี	42,801	1,495	3,269,097	213,468,080	216,737,177	58,069,213	205,208,916	263,278,129	233,829,945	22,679,505	701,428	257,210,878	36,880,400	774,106,584
สจ.ปทุมธานี สาขาลำลูกกา	53,559	1,426	4,887,667	334,949,263	339,836,930	112,443,975	244,435,040	356,879,015	398,770,553	38,680,845	1,196,315	438,647,713	50,004,518	1,185,368,176
รวม	208,746	7,516	18,279,138	1,319,412,227	1,337,691,365	506,010,530	900,798,256	1,406,808,786	1,799,620,698	174,561,644	5,398,814	1,979,581,156	199,479,843	4,923,561,150

ปริมาณงานและการจัดเก็บรายได้ของสำนักงานที่ดิน ประจำปีงบประมาณ พ.ศ. 2567

แจกแจงตามประเภทรายได้ (บาท)

(แบบ 1500)

สำนักงานที่ดิน	ปริมาณงาน (ราย)		รายได้จากค่าธรรมเนียมและอื่นๆ			ภาษีเงินได้ หัก ณ ที่จ่าย			ภาษีธุรกิจเฉพาะ (3.3%)				อากร	รวมรายได้ทั้งสิ้น
	งานทะเบียน	งานรังวัด	รายได้เข้ารัฐ	รายได้นำส่งท้องถิ่น	รวม	นิติบุคคล	บุคคลธรรมดา	รวม	ภาษีธุรกิจเฉพาะเพื่อกรมสรรพากร	ภาษีธุรกิจเฉพาะเพื่อองค์กรปกครองส่วนท้องถิ่น	ค่าใช้จ่ายในการจัดเก็บภาษีอากรให้แก่ราชการส่วนท้องถิ่น	รวม		
									3%	(97%)ของ (0.3%)	(3%ของ0.3%)			
สจ.ประจวบคีรีขันธ์	43,211	1,989	1,278,450	69,628,441	70,906,891	2,172,093	56,454,860	58,626,953	30,678,557	2,975,848	92,037	33,746,442	16,498,437	179,778,723
สจ.ประจวบคีรีขันธ์ สาขาบางสะพาน	24,209	899	556,761	23,324,386	23,881,147	722,157	16,276,233	16,998,390	9,286,769	900,826	27,861	10,215,456	6,274,920	57,369,913
สจ.ประจวบคีรีขันธ์ สาขาปราณบุรี	41,029	1,264	1,125,911	60,720,495	61,846,406	3,980,423	41,997,639	45,978,062	40,353,553	3,914,327	121,062	44,388,942	13,663,102	165,876,512
สจ.ประจวบคีรีขันธ์ สาขาหัวหิน	41,203	1,438	1,802,690	179,133,867	180,936,557	41,715,115	119,946,164	161,661,279	209,318,129	20,303,913	627,956	230,249,998	34,634,131	607,481,965
รวม	149,652	5,590	4,763,812	332,807,189	337,571,001	48,589,788	234,674,896	283,264,684	289,637,008	28,094,914	868,916	318,600,838	71,070,590	1,010,507,113

ปริมาณงานและการจัดเก็บรายได้ของสำนักงานที่ดิน ประจำปีงบประมาณ พ.ศ. 2567

แจกแจงตามประเภทรายได้ (บาท)

(แบบ 1500)

สำนักงานที่ดิน	ปริมาณงาน (ราย)		รายได้จากค่าธรรมเนียมและอื่นๆ			ภาษีเงินได้ หัก ณ ที่จ่าย			ภาษีธุรกิจเฉพาะ (3.3%)				อากร	รวมรายได้ทั้งสิ้น
	งานทะเบียน	งานรังวัด	รายได้เข้ารัฐ	รายได้นำส่งท้องถิ่น	รวม	นิติบุคคล	บุคคลธรรมดา	รวม	ภาษีธุรกิจเฉพาะเพื่อกรมสรรพากร	ภาษีธุรกิจเฉพาะเพื่อองค์กรปกครองส่วนท้องถิ่น	ค่าใช้จ่ายในการจัดเก็บภาษีอากรให้แก่ราชการส่วนท้องถิ่น	รวม		
									3%	(97%)ของ (0.3%)	(3%ของ0.3%)			
สจ.พระนครศรีอยุธยา	31,807	1,677	1,494,310	129,358,640	130,852,950	35,177,408	82,852,212	118,029,620	133,115,742	12,912,302	399,350	146,427,394	23,367,921	418,677,885
สจ.พระนครศรีอยุธยา สาขาท่าเรือ	25,819	991	553,925	28,455,777	29,009,702	3,119,304	16,319,973	19,439,277	23,408,293	2,270,615	70,225	25,749,133	5,489,311	79,687,423
สจ.พระนครศรีอยุธยา สาขาวังน้อย	47,058	1,623	1,940,966	192,682,383	194,623,349	66,925,273	109,806,297	176,731,570	250,778,129	24,325,510	752,335	275,855,974	33,073,491	680,284,384
สจ.พระนครศรีอยุธยา สาขาเสนา	30,182	937	873,326	56,360,979	57,234,305	6,630,452	33,716,982	40,347,434	28,426,507	2,757,387	85,280	31,269,174	11,057,827	139,908,740
รวม	**134,866**	**5,228**	**4,862,527**	**406,857,779**	**411,720,306**	**111,852,437**	**242,695,464**	**354,547,901**	**435,728,671**	**42,265,814**	**1,307,190**	**479,301,675**	**72,988,550**	**1,318,558,432**

ปริมาณงานและการจัดเก็บรายได้ของสำนักงานที่ดิน ประจำปีงบประมาณ พ.ศ. 2567

แจกแจงตามประเภทรายได้ (บาท)

(แบบ 1500)

สำนักงานที่ดิน	ปริมาณงาน (ราย)		รายได้จากค่าธรรมเนียมและอื่นๆ			ภาษีเงินได้ หัก ณ ที่จ่าย			ภาษีธุรกิจเฉพาะ (3.3%)				อากร	รวมรายได้ทั้งสิ้น
	งานทะเบียน	งานรังวัด	รายได้เข้ารัฐ	รายได้นำส่งท้องถิ่น	รวม	นิติบุคคล	บุคคลธรรมดา	รวม	ภาษีธุรกิจเฉพาะเพื่อกรมสรรพากร	ภาษีธุรกิจเฉพาะเพื่อองค์กรปกครองส่วนท้องถิ่น	ค่าใช้จ่ายในการจัดเก็บภาษีอากรให้แก่ราชการส่วนท้องถิ่น	รวม		
									3%	(97%)ของ (0.3%)	(3%ของ0.3%)			
สจ.เพชรบุรี	37,922	1,853	2,191,524	71,792,930	73,984,454	6,074,931	50,651,388	56,726,319	46,448,137	4,505,517	139,346	51,093,000	14,739,821	196,543,594
สจ.เพชรบุรี สาขาชะอำ	33,609	1,127	1,323,394	95,841,070	97,164,464	17,771,653	70,978,201	88,749,854	114,013,455	11,059,374	342,042	125,414,871	16,443,143	327,772,332
สจ.เพชรบุรี สาขาท่ายาง	19,074	1,261	782,267	32,715,694	33,497,961	250,779	24,454,539	24,705,318	12,346,584	1,197,643	37,040	13,581,267	8,237,407	80,021,953
สจ.เพชรบุรี สาขาเขาย้อย	20,920	713	560,468	21,714,880	22,275,348	1,732,253	13,985,814	15,718,067	15,402,329	1,494,042	46,208	16,942,579	4,114,228	59,050,222
รวม	**111,525**	**4,954**	**4,857,653**	**222,064,574**	**226,922,227**	**25,829,616**	**160,069,942**	**185,899,558**	**188,210,505**	**18,256,576**	**564,636**	**207,031,717**	**43,534,599**	**663,388,101**

ปริมาณงานและการจัดเก็บรายได้ของสำนักงานที่ดิน ประจำปีงบประมาณ พ.ศ. 2567

แจกแจงตามประเภทรายได้ (บาท)

(แบบ 1500)

สำนักงานที่ดิน	ปริมาณงาน (ราย)		รายได้จากค่าธรรมเนียมและอื่นๆ			ภาษีเงินได้ หัก ณ ที่จ่าย			ภาษีธุรกิจเฉพาะ (3.3%)				อากร	รวมรายได้ทั้งสิ้น
	งานทะเบียน	งานรังวัด	รายได้เข้ารัฐ	รายได้นำส่งท้องถิ่น	รวม	นิติบุคคล	บุคคลธรรมดา	รวม	ภาษีธุรกิจเฉพาะเพื่อกรมสรรพากร	ภาษีธุรกิจเฉพาะเพื่อองค์กรปกครองส่วนท้องถิ่น	ค่าใช้จ่ายในการจัดเก็บภาษีอากรให้แก่ราชการส่วนท้องถิ่น	รวม		
									3%	(97%)ของ (0.3%)	(3%ของ0.3%)			
สจ.ราชบุรี	40,758	1,922	1,451,440	102,793,785	104,245,225	8,091,631	71,750,203	79,841,834	70,283,489	6,817,534	210,852	77,311,875	23,098,290	284,497,224
สจ.ราชบุรี สาขาจอมบึง	24,221	559	549,458	15,619,123	16,168,581	161,091	9,073,771	9,234,862	9,451,150	916,780	28,354	10,396,284	4,274,121	40,073,848
สจ.ราชบุรี สาขาบ้านโป่ง	30,341	1,362	930,241	51,186,289	52,116,530	4,476,280	30,922,753	35,399,033	44,902,178	4,355,539	134,707	49,392,424	10,179,505	147,087,492
สจ.ราชบุรี สาขาปากท่อ	23,665	757	500,966	23,630,798	24,131,764	240,466	16,712,069	16,952,535	9,206,113	893,009	27,619	10,126,741	5,741,693	56,952,733
สจ.ราชบุรี สาขาโพธาราม	35,027	1,821	945,924	61,131,365	62,077,289	6,840,531	35,779,381	42,619,912	40,729,496	3,950,812	122,190	44,802,498	12,606,862	162,106,561
สจ.ราชบุรี สาขาสวนผึ้ง	17,348	369	264,204	6,143,311	6,407,515	0	4,525,796	4,525,796	1,622,993	157,431	4,869	1,785,293	1,634,889	14,353,493
รวม	**171,360**	**6,790**	**4,642,233**	**260,504,671**	**265,146,904**	**19,809,999**	**168,763,973**	**188,573,972**	**176,195,419**	**17,091,105**	**528,591**	**193,815,115**	**57,535,360**	**705,071,351**

ปริมาณงานและการจัดเก็บรายได้ของสำนักงานที่ดิน ประจำปีงบประมาณ พ.ศ. 2567

แจกแจงตามประเภทรายได้ (บาท)

(แบบ 1500)

สำนักงานที่ดิน	ปริมาณงาน (ราย)		รายได้จากค่าธรรมเนียมและอื่นๆ			ภาษีเงินได้ หัก ณ ที่จ่าย			ภาษีธุรกิจเฉพาะ (3.3%)				อากร	รวมรายได้ทั้งสิ้น
	งานทะเบียน	งานรังวัด	รายได้เข้ารัฐ	รายได้นำส่งท้องถิ่น	รวม	นิติบุคคล	บุคคลธรรมดา	รวม	ภาษีธุรกิจเฉพาะเพื่อกรมสรรพากร	ภาษีธุรกิจเฉพาะเพื่อองค์กรปกครองส่วนท้องถิ่น	ค่าใช้จ่ายในการจัดเก็บภาษีอากรให้แก่ราชการส่วนท้องถิ่น	รวม		
									3%	(97%)ของ (0.3%)	(3%ของ0.3%)			
สจ.ลพบุรี	27,540	1,420	1,077,485	55,203,385	56,280,870	4,917,155	34,289,972	39,207,127	41,105,768	3,987,299	123,319	45,216,386	12,060,494	152,764,877
สจ.ลพบุรี สาขาชัยบาดาล	12,022	484	459,407	12,145,131	12,604,538	78,438	7,153,058	7,231,496	3,693,665	358,296	11,081	4,063,042	2,552,366	26,451,442
สจ.ลพบุรี สาขาบ้านหมี่	17,020	459	285,840	11,226,445	11,512,285	40,200	6,578,188	6,618,388	1,887,543	183,107	5,663	2,076,313	3,086,417	23,293,403
สจ.ลพบุรี สาขาพัฒนานิคม	13,911	570	452,515	15,396,318	15,848,833	1,660,034	7,312,820	8,972,854	14,316,881	1,388,747	42,951	15,748,579	3,661,894	44,232,160
สจ.ลพบุรี สาขาโคกสำโรง	20,614	1,160	741,615	25,087,348	25,828,963	469,677	13,404,543	13,874,220	7,900,543	766,375	23,702	8,690,620	5,484,601	53,878,404
รวม	**91,107**	**4,093**	**3,016,862**	**119,058,627**	**122,075,489**	**7,165,504**	**68,738,581**	**75,904,085**	**68,904,400**	**6,683,824**	**206,716**	**75,794,940**	**26,845,772**	**300,620,286**

ปริมาณงานและการจัดเก็บรายได้ของสำนักงานที่ดิน ประจำปีงบประมาณ พ.ศ. 2567

แจกแจงตามประเภทรายได้ (บาท)

(แบบ 1500)

สำนักงานที่ดิน	ปริมาณงาน (ราย)		รายได้จากค่าธรรมเนียมและอื่นๆ			ภาษีเงินได้ หัก ณ ที่จ่าย			ภาษีธุรกิจเฉพาะ (3.3%)				อากร	รวมรายได้ทั้งสิ้น
	งานทะเบียน	งานรังวัด	รายได้เข้ารัฐ	รายได้นำส่งท้องถิ่น	รวม	นิติบุคคล	บุคคลธรรมดา	รวม	ภาษีธุรกิจเฉพาะเพื่อกรมสรรพากร	ภาษีธุรกิจเฉพาะเพื่อองค์กรปกครองส่วนท้องถิ่น	ค่าใช้จ่ายในการจัดเก็บภาษีอากรให้แก่ราชการส่วนท้องถิ่น	รวม		
									3%	(97%)ของ (0.3%)	(3%ของ0.3%)			
สจ.สมุทรปราการ	70,109	1,010	5,262,078	410,522,230	415,784,308	157,969,972	333,274,660	491,244,632	546,805,611	53,040,241	1,640,420	601,486,272	70,940,754	1,579,455,966
สจ.สมุทรปราการ สาขาบางพลี	57,404	2,292	6,672,953	1,146,313,053	1,152,986,006	530,989,236	603,911,098	1,134,900,334	1,527,466,074	148,163,979	4,582,391	1,680,212,444	136,161,518	4,104,260,302
สจ.สมุทรปราการ สาขาพระประแดง	19,385	434	589,890	98,180,178	98,770,068	26,602,402	82,930,080	109,532,482	89,613,661	8,692,541	268,841	98,575,043	14,838,168	321,715,761
สจ.สมุทรปราการ สาขาพระสมุทรเจดีย์	21,697	393	1,116,658	116,395,102	117,511,760	46,103,335	98,454,567	144,557,902	166,578,730	16,158,189	499,738	183,236,657	17,929,259	463,235,578
รวม	168,595	4,129	13,641,579	1,771,410,563	1,785,052,142	761,664,945	1,118,570,405	1,880,235,350	2,330,464,076	226,054,950	6,991,390	2,563,510,416	239,869,699	6,468,667,607

ปริมาณงานและการจัดเก็บรายได้ของสำนักงานที่ดิน ประจำปีงบประมาณ พ.ศ. 2567

แจกแจงตามประเภทรายได้ (บาท)

(แบบ 1500)

สำนักงานที่ดิน	ปริมาณงาน (ราย)		รายได้จากค่าธรรมเนียมและอื่นๆ			ภาษีเงินได้ หัก ณ ที่จ่าย			ภาษีธุรกิจเฉพาะ (3.3%)				อากร	รวมรายได้ทั้งสิ้น
	งานทะเบียน	งานรังวัด	รายได้เข้ารัฐ	รายได้นำส่งท้องถิ่น	รวม	นิติบุคคล	บุคคลธรรมดา	รวม	ภาษีธุรกิจเฉพาะเพื่อกรมสรรพากร	ภาษีธุรกิจเฉพาะเพื่อองค์กรปกครองส่วนท้องถิ่น	ค่าใช้จ่ายในการจัดเก็บภาษีอากรให้แก่ราชการส่วนท้องถิ่น	รวม		
									3%	(97%)ของ (0.3%)	(3%ของ0.3%)			
สจ.สมุทรสงคราม	30,257	1,284	947,994	55,374,462	56,322,456	3,311,487	38,960,428	42,271,915	30,550,837	2,963,442	91,653	33,605,932	12,903,895	145,104,198
รวม	**30,257**	**1,284**	**947,994**	**55,374,462**	**56,322,456**	**3,311,487**	**38,960,428**	**42,271,915**	**30,550,837**	**2,963,442**	**91,653**	**33,605,932**	**12,903,895**	**145,104,198**

ปริมาณงานและการจัดเก็บรายได้ของสำนักงานที่ดิน ประจำปีงบประมาณ พ.ศ. 2567

แจกแจงตามประเภทรายได้ (บาท)

(แบบ 1500)

สำนักงานที่ดิน	ปริมาณงาน (ราย)		รายได้จากค่าธรรมเนียมและอื่นๆ			ภาษีเงินได้ หัก ณ ที่จ่าย			ภาษีธุรกิจเฉพาะ (3.3%)				อากร	รวมรายได้ทั้งสิ้น
	งานทะเบียน	งานรังวัด	รายได้เข้ารัฐ	รายได้นำส่งท้องถิ่น	รวม	นิติบุคคล	บุคคลธรรมดา	รวม	ภาษีธุรกิจเฉพาะเพื่อกรมสรรพากร	ภาษีธุรกิจเฉพาะเพื่อองค์กรปกครองส่วนท้องถิ่น	ค่าใช้จ่ายในการจัดเก็บภาษีอากรให้แก่ราชการส่วนท้องถิ่น	รวม		
									3%	(97%)ของ (0.3%)	(3%ของ0.3%)			
สจ.สมุทรสาคร	28,584	1,413	2,599,892	300,762,514	303,362,406	87,933,294	175,276,604	263,209,898	321,226,126	31,159,030	963,681	353,348,837	48,345,118	968,266,259
สจ.สมุทรสาคร สาขากระทุ่มแบน	20,635	710	1,136,667	167,325,572	168,462,239	38,424,579	114,474,931	152,899,510	146,308,906	14,192,356	438,939	160,940,201	25,982,191	508,284,141
สจ.สมุทรสาคร สาขาบ้านแพ้ว	16,017	900	532,300	30,825,116	31,357,416	1,974,081	19,680,853	21,654,934	21,423,137	2,078,051	64,270	23,565,458	7,788,892	84,366,700
รวม	65,236	3,023	4,268,859	498,913,202	503,182,061	128,331,954	309,432,388	437,764,342	488,958,169	47,429,437	1,466,890	537,854,496	82,116,201	1,560,917,100

ปริมาณงานและการจัดเก็บรายได้ของสำนักงานที่ดิน ประจำปีงบประมาณ พ.ศ. 2567

แจกแจงตามประเภทรายได้ (บาท)

(แบบ 1500)

สำนักงานที่ดิน	ปริมาณงาน (ราย)		รายได้จากค่าธรรมเนียมและอื่นๆ			ภาษีเงินได้ หัก ณ ที่จ่าย			ภาษีธุรกิจเฉพาะ (3.3%)				อากร	รวมรายได้ทั้งสิ้น
	งานทะเบียน	งานรังวัด	รายได้เข้ารัฐ	รายได้นำส่งท้องถิ่น	รวม	นิติบุคคล	บุคคลธรรมดา	รวม	ภาษีธุรกิจเฉพาะเพื่อกรมสรรพากร	ภาษีธุรกิจเฉพาะเพื่อองค์กรปกครองส่วนท้องถิ่น	ค่าใช้จ่ายในการจัดเก็บภาษีอากรให้แก่ราชการส่วนท้องถิ่น	รวม		
									3%	(97%)ของ (0.3%)	(3%ของ0.3%)			
สจ.สระบุรี	28,713	1,577	1,562,186	70,163,967	71,726,153	9,035,022	43,017,540	52,052,562	55,280,151	5,362,249	165,843	60,808,243	13,977,471	198,564,429
สจ.สระบุรี สาขาพระพุทธบาท	24,426	825	779,686	27,531,362	28,311,048	3,040,552	17,414,021	20,454,573	17,396,446	1,687,490	52,190	19,136,126	5,850,858	73,752,605
สจ.สระบุรี สาขาหนองแค	25,648	865	839,983	52,379,806	53,219,789	6,865,919	31,637,719	38,503,638	36,601,573	3,550,374	109,805	40,261,752	9,839,416	141,824,595
สจ.สระบุรี สาขาแก่งคอย	35,378	1,262	910,306	131,904,645	132,814,951	17,041,649	31,879,613	48,921,262	67,817,982	6,578,368	203,455	74,599,805	18,466,423	274,802,441
รวม	**114,165**	**4,529**	**4,092,161**	**281,979,780**	**286,071,941**	**35,983,142**	**123,948,893**	**159,932,035**	**177,096,152**	**17,178,481**	**531,293**	**194,805,926**	**48,134,168**	**688,944,070**

ปริมาณงานและการจัดเก็บรายได้ของสำนักงานที่ดิน ประจำปีงบประมาณ พ.ศ. 2567

แจกแจงตามประเภทรายได้ (บาท)

(แบบ 1500)

สำนักงานที่ดิน	ปริมาณงาน (ราย)		รายได้จากค่าธรรมเนียมและอื่นๆ			ภาษีเงินได้ หัก ณ ที่จ่าย			ภาษีธุรกิจเฉพาะ (3.3%)				อากร	รวมรายได้ทั้งสิ้น
	งานทะเบียน	งานรังวัด	รายได้เข้ารัฐ	รายได้นำส่งท้องถิ่น	รวม	นิติบุคคล	บุคคลธรรมดา	รวม	ภาษีธุรกิจเฉพาะเพื่อกรมสรรพากร	ภาษีธุรกิจเฉพาะเพื่อองค์กรปกครองส่วนท้องถิ่น	ค่าใช้จ่ายในการจัดเก็บภาษีอากรให้แก่ราชการส่วนท้องถิ่น	รวม		
									3%	(97%)ของ (0.3%)	(3%ของ0.3%)			
สจ.สิงห์บุรี	24,303	1,195	1,004,612	38,167,320	39,171,932	581,478	24,010,923	24,592,401	10,724,196	1,040,266	32,173	11,796,635	9,609,885	85,170,853
รวม	**24,303**	**1,195**	**1,004,612**	**38,167,320**	**39,171,932**	**581,478**	**24,010,923**	**24,592,401**	**10,724,196**	**1,040,266**	**32,173**	**11,796,635**	**9,609,885**	**85,170,853**

ปริมาณงานและการจัดเก็บรายได้ของสำนักงานที่ดิน ประจำปีงบประมาณ พ.ศ. 2567

แจกแจงตามประเภทรายได้ (บาท)

(แบบ 1500)

สำนักงานที่ดิน	ปริมาณงาน (ราย)		รายได้จากค่าธรรมเนียมและอื่นๆ			ภาษีเงินได้ หัก ณ ที่จ่าย			ภาษีธุรกิจเฉพาะ (3.3%)				อากร	รวมรายได้ทั้งสิ้น
	งานทะเบียน	งานรังวัด	รายได้เข้ารัฐ	รายได้นำส่งท้องถิ่น	รวม	นิติบุคคล	บุคคลธรรมดา	รวม	ภาษีธุรกิจเฉพาะเพื่อกรมสรรพากร	ภาษีธุรกิจเฉพาะเพื่อองค์กรปกครองส่วนท้องถิ่น	ค่าใช้จ่ายในการจัดเก็บภาษีอากรให้แก่ราชการส่วนท้องถิ่น	รวม		
									3%	(97%)ของ (0.3%)	(3%ของ0.3%)			
สจ.สุพรรณบุรี	41,012	1,826	1,414,615	66,881,830	68,296,445	11,170,371	44,822,611	55,992,982	51,378,597	4,983,758	154,137	56,516,492	16,496,832	197,302,751
สจ.สุพรรณบุรี สาขาดอนเจดีย์	22,981	539	352,557	13,783,218	14,135,775	108,139	10,337,784	10,445,923	5,151,938	499,760	15,457	5,667,155	3,636,116	33,884,969
สจ.สุพรรณบุรี สาขาศรีประจันต์	38,910	559	301,351	12,639,979	12,941,330	105,302	8,319,404	8,424,706	3,349,973	324,951	10,050	3,684,974	3,350,097	28,401,107
สจ.สุพรรณบุรี สาขาสองพี่น้อง	29,204	873	530,927	26,497,266	27,028,193	235,639	18,244,624	18,480,263	5,864,469	568,867	17,594	6,450,930	7,488,991	59,448,377
สจ.สุพรรณบุรี สาขาสามชุก	23,325	863	594,202	22,181,565	22,775,767	142,333	14,954,923	15,097,256	8,430,133	817,733	25,291	9,273,157	5,976,695	53,122,875
สจ.สุพรรณบุรี สาขาอู่ทอง	31,534	1,003	737,424	25,667,780	26,405,204	704,898	18,850,939	19,555,837	12,270,082	1,190,216	36,811	13,497,109	6,505,396	65,963,546
สจ.สุพรรณบุรี สาขาเดิมบางนางบวช	28,188	737	405,048	15,133,671	15,538,719	126,161	9,274,196	9,400,357	4,485,878	435,172	13,459	4,934,509	4,192,355	34,065,940
รวม	**215,154**	**6,400**	**4,336,124**	**182,785,309**	**187,121,433**	**12,592,843**	**124,804,481**	**137,397,324**	**90,931,070**	**8,820,457**	**272,799**	**100,024,326**	**47,646,482**	**472,189,565**

ปริมาณงานและการจัดเก็บรายได้ของสำนักงานที่ดิน ประจำปีงบประมาณ พ.ศ. 2567

แจกแจงตามประเภทรายได้ (บาท)

(แบบ 1500)

สำนักงานที่ดิน	ปริมาณงาน (ราย)		รายได้จากค่าธรรมเนียมและอื่นๆ			ภาษีเงินได้ หัก ณ ที่จ่าย			ภาษีธุรกิจเฉพาะ (3.3%)				อากร	รวมรายได้ทั้งสิ้น
	งานทะเบียน	งานรังวัด	รายได้เข้ารัฐ	รายได้นำส่งท้องถิ่น	รวม	นิติบุคคล	บุคคลธรรมดา	รวม	ภาษีธุรกิจเฉพาะเพื่อกรมสรรพากร	ภาษีธุรกิจเฉพาะเพื่อองค์กรปกครองส่วนท้องถิ่น	ค่าใช้จ่ายในการจัดเก็บภาษีอากรให้แก่ราชการส่วนท้องถิ่น	รวม		
									3%	(97%)ของ (0.3%)	(3%ของ0.3%)			
สจ.อ่างทอง	35,764	1,794	1,612,765	48,301,696	49,914,461	3,697,838	27,520,194	31,218,032	27,023,122	2,621,272	81,070	29,725,464	10,551,012	121,408,969
รวม	35,764	1,794	1,612,765	48,301,696	49,914,461	3,697,838	27,520,194	31,218,032	27,023,122	2,621,272	81,070	29,725,464	10,551,012	121,408,969

ภาคเหนือ

ปริมาณงานและการจัดเก็บรายได้ของสำนักงานที่ดิน ประจำปีงบประมาณ พ.ศ. 2567

แจกแจงตามประเภทรายได้ (บาท)

(แบบ 1500)

ลำดับ	จังหวัด	ปริมาณงาน (ราย)		รายได้จากค่าธรรมเนียมและอื่นๆ			ภาษีเงินได้ หัก ณ ที่จ่าย			ภาษีธุรกิจเฉพาะ (3.3%)				อากร	รวมรายได้ทั้งสิ้น
		งานทะเบียน	งานรังวัด	รายได้เข้ารัฐ	รายได้นำส่งท้องถิ่น	รวม	นิติบุคคล	บุคคลธรรมดา	รวม	ภาษีธุรกิจเฉพาะเพื่อกรมสรรพากร 3%	ภาษีธุรกิจเฉพาะเพื่อองค์กรปกครองส่วนท้องถิ่น (97%)ของ (0.3%)	ค่าใช้จ่ายในการจัดเก็บภาษีอากรให้แก่ราชการส่วน (3%ของ0.3%)	รวม		
1	กำแพงเพชร	62,160	2,590	2,317,345	103,659,832	105,977,177	2,841,741	70,212,886	73,054,627	34,672,544	3,363,751	104,033	38,140,328	23,699,116	240,871,248
2	เชียงราย	250,226	10,220	8,910,462	338,216,812	347,127,274	25,649,845	254,429,206	280,079,051	206,395,861	20,020,529	619,191	227,035,581	74,465,459	928,707,365
3	เชียงใหม่	514,756	13,311	21,357,382	980,715,658	1,002,073,040	267,585,623	660,158,358	927,743,981	1,200,472,517	116,448,572	3,601,501	1,320,522,590	164,663,561	3,415,003,172
4	ตาก	70,662	2,249	1,995,612	104,817,081	106,812,693	6,006,024	76,263,424	82,269,448	60,263,195	5,845,020	180,774	66,288,989	22,953,054	278,324,184
5	นครสวรรค์	233,334	7,408	5,714,796	217,658,658	223,373,454	16,157,128	139,839,693	155,996,821	124,922,129	12,119,684	374,836	137,416,649	50,578,686	567,365,610
6	น่าน	119,558	3,338	3,610,913	62,927,476	66,538,389	4,409,034	33,042,354	37,451,388	34,964,085	3,391,878	104,903	38,460,866	12,792,225	155,242,868
7	พะเยา	139,759	4,074	2,691,863	94,975,403	97,667,266	2,655,508	60,944,667	63,600,175	29,116,216	2,824,339	87,351	32,027,906	20,098,178	213,393,525
8	พิจิตร	145,066	3,393	2,563,839	76,205,586	78,769,425	3,463,261	44,382,082	47,845,343	32,584,440	3,160,734	97,755	35,842,929	20,565,590	183,023,287
9	พิษณุโลก	205,353	6,702	6,038,411	223,189,890	229,228,301	18,057,851	148,618,228	166,676,079	138,365,290	13,421,554	415,099	152,201,943	50,359,842	598,466,165
10	เพชรบูรณ์	186,927	6,223	4,555,455	157,101,755	161,657,210	6,779,915	99,433,918	106,213,833	57,029,078	5,531,909	171,090	62,732,077	35,864,593	366,467,713
11	แพร่	165,738	3,025	2,834,802	64,082,920	66,917,722	1,271,464	35,299,786	36,571,250	17,704,046	1,717,335	53,114	19,474,495	13,724,969	136,688,436
12	แม่ฮ่องสอน	41,546	768	614,073	16,225,535	16,839,608	450,244	10,446,059	10,896,303	6,794,394	659,066	20,382	7,473,842	3,896,969	39,106,722
13	ลำปาง	269,924	5,423	5,120,091	148,294,911	153,415,002	6,777,822	97,516,896	104,294,718	71,528,402	6,938,411	214,589	78,681,402	30,129,230	366,520,352
14	ลำพูน	144,931	3,464	3,579,306	130,013,167	133,592,473	9,221,078	80,457,506	89,678,584	94,272,194	9,144,468	282,818	103,699,480	22,759,118	349,729,655
15	สุโขทัย	126,780	4,017	2,940,575	79,194,242	82,134,817	2,076,827	43,593,614	45,670,441	21,718,083	2,106,729	65,157	23,889,969	19,795,787	171,491,014
16	อุตรดิตถ์	108,933	3,104	2,619,731	69,230,103	71,849,834	2,138,821	40,823,905	42,962,726	26,147,497	2,536,360	78,444	28,762,301	17,027,603	160,602,464
17	อุทัยธานี	68,162	2,246	1,540,982	54,052,651	55,593,633	679,907	32,193,254	32,873,161	21,041,472	2,041,059	63,126	23,145,657	12,113,760	123,726,211
	รวม	2,853,815	81,555	79,005,638	2,920,561,680	2,999,567,318	376,222,093	1,927,655,836	2,303,877,929	2,177,991,443	211,271,398	6,534,163	2,395,797,004	595,487,740	8,294,729,991

ปริมาณงานและการจัดเก็บรายได้ของสำนักงานที่ดิน ประจำปีงบประมาณ พ.ศ. 2567

แจกแจงตามประเภทรายได้ (บาท)

(แบบ 1500)

สำนักงานที่ดิน	ปริมาณงาน (ราย)		รายได้จากค่าธรรมเนียมและอื่นๆ			ภาษีเงินได้ หัก ณ ที่จ่าย			ภาษีธุรกิจเฉพาะ (3.3%)				อากร	รวมรายได้ทั้งสิ้น
	งานทะเบียน	งานรังวัด	รายได้เข้ารัฐ	รายได้นำส่งท้องถิ่น	รวม	นิติบุคคล	บุคคลธรรมดา	รวม	ภาษีธุรกิจเฉพาะเพื่อกรมสรรพากร	ภาษีธุรกิจเฉพาะเพื่อองค์กรปกครองส่วนท้องถิ่น	ค่าใช้จ่ายในการจัดเก็บภาษีอากรให้แก่ราชการส่วนท้องถิ่น	รวม		
									3%	(97%)ของ (0.3%)	(3%ของ0.3%)			
สจ.กำแพงเพชร	27,916	1,504	1,259,354	60,638,324	61,897,678	1,889,365	42,237,893	44,127,258	22,853,542	2,217,274	68,575	25,139,391	13,167,491	144,331,818
สจ.กำแพงเพชร สาขาขาณุวรลักษบุรี	17,678	628	621,727	27,783,869	28,405,596	695,758	18,784,372	19,480,130	7,052,440	684,111	21,158	7,757,709	7,015,855	62,659,290
สจ.กำแพงเพชร สาขาคลองขลุง	16,566	458	436,264	15,237,639	15,673,903	256,618	9,190,621	9,447,239	4,766,562	462,366	14,300	5,243,228	3,515,770	33,880,140
รวม	**62,160**	**2,590**	**2,317,345**	**103,659,832**	**105,977,177**	**2,841,741**	**70,212,886**	**73,054,627**	**34,672,544**	**3,363,751**	**104,033**	**38,140,328**	**23,699,116**	**240,871,248**

ปริมาณงานและการจัดเก็บรายได้ของสำนักงานที่ดิน ประจำปีงบประมาณ พ.ศ. 2567

แจกแจงตามประเภทรายได้ (บาท)

(แบบ 1500)

สำนักงานที่ดิน	ปริมาณงาน (ราย)		รายได้จากค่าธรรมเนียมและอื่นๆ			ภาษีเงินได้ หัก ณ ที่จ่าย			ภาษีธุรกิจเฉพาะ (3.3%)				อากร	รวมรายได้ทั้งสิ้น
	งานทะเบียน	งานรังวัด	รายได้เข้ารัฐ	รายได้นำส่งท้องถิ่น	รวม	นิติบุคคล	บุคคลธรรมดา	รวม	ภาษีธุรกิจเฉพาะเพื่อกรมสรรพากร	ภาษีธุรกิจเฉพาะเพื่อองค์กรปกครองส่วนท้องถิ่น	ค่าใช้จ่ายในการจัดเก็บภาษีอากรให้แก่ราชการส่วนท้องถิ่น	รวม		
									3%	(97%)ของ (0.3%)	(3%ของ0.3%)			
สจ.เชียงราย	46,726	2,979	3,346,444	145,442,180	148,788,624	19,590,091	104,777,447	124,367,538	123,521,637	11,981,646	370,566	135,873,849	26,997,609	436,027,620
สจ.เชียงราย สาขาพาน	29,524	822	555,207	19,964,351	20,519,558	296,772	10,967,105	11,263,877	4,613,156	447,492	13,840	5,074,488	3,885,351	40,743,274
สจ.เชียงราย สาขาเชียงของ	17,422	429	350,790	9,729,946	10,080,736	210,933	7,838,862	8,049,795	2,476,705	240,245	7,430	2,724,380	2,456,817	23,311,728
สจ.เชียงราย สาขาเชียงแสน	14,289	461	213,224	13,722,684	13,935,908	1,790,048	7,432,743	9,222,791	8,812,167	854,784	26,437	9,693,388	2,838,141	35,690,228
สจ.เชียงราย สาขาเทิง	25,135	1,015	663,071	15,480,780	16,143,851	91,076	9,087,659	9,178,735	2,852,434	276,697	8,558	3,137,689	3,494,160	31,954,435
สจ.เชียงราย สาขาเวียงชัย	23,673	808	579,153	20,606,710	21,185,863	613,904	15,394,926	16,008,830	8,617,349	835,887	25,852	9,479,088	5,274,206	51,947,987
สจ.เชียงราย สาขาเวียงป่าเป้า	13,362	385	1,076,283	10,751,810	11,828,093	515,915	6,989,002	7,504,917	3,951,247	383,276	11,854	4,346,377	2,385,439	26,064,826
สจ.เชียงราย สาขาแม่จัน	19,667	929	649,880	28,317,160	28,967,040	446,994	22,990,949	23,437,943	11,046,726	1,071,538	33,140	12,151,404	6,840,517	71,396,904
สจ.เชียงราย สาขาแม่สาย	15,611	958	856,156	57,441,873	58,298,029	1,822,491	58,352,299	60,174,790	36,615,014	3,551,681	109,846	40,276,541	16,257,766	175,007,126
สจ.เชียงราย ส่วนแยกป่าแดด	11,807	733	215,220	3,557,668	3,772,888	11,754	2,700,672	2,712,426	847,271	82,191	2,542	932,004	903,848	8,321,166
สจ.เชียงราย ส่วนแยกพญาเม็งราย	17,356	357	165,801	4,883,768	5,049,569	164,250	2,685,088	2,849,338	1,195,172	115,931	3,585	1,314,688	1,128,781	10,342,376
สจ.เชียงราย ส่วนแยกแม่สรวย	15,654	344	239,233	8,317,882	8,557,115	95,617	5,212,454	5,308,071	1,846,983	179,161	5,541	2,031,685	2,002,824	17,899,695
รวม	**250,226**	**10,220**	**8,910,462**	**338,216,812**	**347,127,274**	**25,649,845**	**254,429,206**	**280,079,051**	**206,395,861**	**20,020,529**	**619,191**	**227,035,581**	**74,465,459**	**928,707,365**

ปริมาณงานและการจัดเก็บรายได้ของสำนักงานที่ดิน ประจำปีงบประมาณ พ.ศ. 2567

แจกแจงตามประเภทรายได้ (บาท)

(แบบ 1500)

สำนักงานที่ดิน	ปริมาณงาน (ราย)		รายได้จากค่าธรรมเนียมและอื่นๆ			ภาษีเงินได้ หัก ณ ที่จ่าย			ภาษีธุรกิจเฉพาะ (3.3%)				อากร	รวมรายได้ทั้งสิ้น
	งานทะเบียน	งานรังวัด	รายได้เข้ารัฐ	รายได้นำส่งท้องถิ่น	รวม	นิติบุคคล	บุคคลธรรมดา	รวม	ภาษีธุรกิจเฉพาะเพื่อกรมสรรพากร	ภาษีธุรกิจเฉพาะเพื่อองค์กรปกครองส่วนท้องถิ่น	ค่าใช้จ่ายในการจัดเก็บภาษีอากรให้แก่ราชการส่วนท้องถิ่น	รวม		
									3%	(97%)ของ (0.3%)	(3%ของ0.3%)			
สจ.เชียงใหม่	67,692	940	7,514,882	374,082,520	381,597,402	149,486,897	289,050,023	438,536,920	529,522,763	51,363,731	1,588,569	582,475,063	58,069,478	1,460,678,863
สจ.เชียงใหม่ สาขาจอมทอง	30,407	671	520,180	16,781,455	17,301,635	361,401	12,179,610	12,541,011	6,940,634	673,249	20,822	7,634,705	4,285,112	41,762,463
สจ.เชียงใหม่ สาขาดอยสะเก็ด	45,268	1,328	1,449,525	52,387,851	53,837,376	9,066,908	33,520,414	42,587,322	75,390,015	7,314,083	226,209	82,930,307	9,561,126	188,916,131
สจ.เชียงใหม่ สาขาฝาง	31,553	988	1,022,693	36,583,335	37,606,028	971,432	23,346,313	24,317,745	10,117,540	981,415	30,353	11,129,308	7,366,910	80,419,991
สจ.เชียงใหม่ สาขาพร้าว	28,288	278	238,670	10,133,132	10,371,802	61,464	6,651,063	6,712,527	1,602,918	155,495	4,809	1,763,222	2,196,124	21,043,675
สจ.เชียงใหม่ สาขาลันกำแพง	38,745	1,121	1,231,433	78,636,554	79,867,987	19,797,275	43,461,172	63,258,447	85,600,802	8,303,306	256,803	94,160,911	13,405,732	250,693,077
สจ.เชียงใหม่ สาขาลันทราย	45,210	1,439	4,382,894	116,978,035	121,360,929	34,810,790	61,177,828	95,988,618	168,635,108	16,357,659	505,907	185,498,674	17,785,862	420,634,083
สจ.เชียงใหม่ สาขาลันป่าตอง	29,017	949	782,002	26,951,778	27,733,780	1,149,627	15,462,346	16,611,973	16,447,032	1,595,389	49,342	18,091,763	4,866,790	67,304,306
สจ.เชียงใหม่ สาขาสารภี	34,256	1,376	1,259,589	85,197,607	86,457,196	19,700,614	50,779,222	70,479,836	128,884,440	12,501,877	386,656	141,772,973	11,964,929	310,674,934
สจ.เชียงใหม่ สาขาหางดง	38,415	1,267	1,175,774	99,168,356	100,344,130	19,353,910	65,921,461	85,275,371	116,160,821	11,267,647	348,484	127,776,952	17,420,397	330,816,850
สจ.เชียงใหม่ สาขาเชียงดาว	18,639	518	270,002	8,247,128	8,517,130	196,783	6,679,215	6,875,998	2,419,276	234,676	7,258	2,661,210	2,377,278	20,431,616
สจ.เชียงใหม่ สาขาแม่ริม	27,135	620	779,360	51,889,064	52,668,424	11,996,055	35,554,920	47,550,975	48,982,320	4,752,450	146,983	53,881,753	9,877,159	163,978,311
สจ.เชียงใหม่ สาขาแม่แตง	26,925	541	332,775	15,878,250	16,211,025	559,986	11,223,892	11,783,878	7,266,960	704,909	21,801	7,993,670	3,484,756	39,473,329
สจ.เชียงใหม่ ส่วนแยกสะเมิง	15,212	490	80,665	932,588	1,013,253	40,080	661,849	701,929	570,808	55,369	1,712	627,889	315,422	2,658,493
สจ.เชียงใหม่ ส่วนแยกฮอด	20,553	484	230,460	5,022,819	5,253,279	20,401	3,518,757	3,539,158	1,299,147	126,019	3,897	1,429,063	1,202,884	11,424,384
สจ.เชียงใหม่ ส่วนแยกแม่แจ่ม	17,441	301	86,478	1,845,186	1,931,664	12,000	970,273	982,273	631,933	61,298	1,896	695,127	483,602	4,092,666
รวม	514,756	13,311	21,357,382	980,715,658	1,002,073,040	267,585,623	660,158,358	927,743,981	1,200,472,517	116,448,572	3,601,501	1,320,522,590	164,663,561	3,415,003,172

ปริมาณงานและการจัดเก็บรายได้ของสำนักงานที่ดิน ประจำปีงบประมาณ พ.ศ. 2567

แจกแจงตามประเภทรายได้ (บาท)

(แบบ 1500)

สำนักงานที่ดิน	ปริมาณงาน (ราย)		รายได้จากค่าธรรมเนียมและอื่นๆ			ภาษีเงินได้ หัก ณ ที่จ่าย			ภาษีธุรกิจเฉพาะ (3.3%)				อากร	รวมรายได้ทั้งสิ้น
	งานทะเบียน	งานรังวัด	รายได้เข้ารัฐ	รายได้นำส่งท้องถิ่น	รวม	นิติบุคคล	บุคคลธรรมดา	รวม	ภาษีธุรกิจเฉพาะเพื่อกรมสรรพากร	ภาษีธุรกิจเฉพาะเพื่อองค์กรปกครองส่วนท้องถิ่น	ค่าใช้จ่ายในการจัดเก็บภาษีอากรให้แก่ราชการส่วนท้องถิ่น	รวม		
									3%	(97%)ของ (0.3%)	(3%ของ0.3%)			
สจ.ตาก	26,977	823	775,988	27,352,560	28,128,548	2,053,163	16,067,530	18,120,693	13,849,516	1,342,867	41,532	15,233,915	5,870,554	67,353,710
สจ.ตาก สาขาสามเงา	15,671	219	199,144	5,603,634	5,802,778	0	3,503,801	3,503,801	1,079,302	104,695	3,238	1,187,235	1,463,600	11,957,414
สจ.ตาก สาขาแม่สอด	22,921	1,005	859,424	66,285,121	67,144,545	3,926,474	53,040,418	56,966,892	43,103,048	4,181,009	129,310	47,413,367	14,519,622	186,044,426
สจ.ตาก ส่วนแยกแม่ระมาด	5,093	202	161,056	5,575,766	5,736,822	26,387	3,651,675	3,678,062	2,231,329	216,449	6,694	2,454,472	1,099,278	12,968,634
รวม	70,662	2,249	1,995,612	104,817,081	106,812,693	6,006,024	76,263,424	82,269,448	60,263,195	5,845,020	180,774	66,288,989	22,953,054	278,324,184

ปริมาณงานและการจัดเก็บรายได้ของสำนักงานที่ดิน ประจำปีงบประมาณ พ.ศ. 2567

แจกแจงตามประเภทรายได้ (บาท)

(แบบ 1500)

สำนักงานที่ดิน	ปริมาณงาน (ราย)		รายได้จากค่าธรรมเนียมและอื่นๆ			ภาษีเงินได้ หัก ณ ที่จ่าย			ภาษีธุรกิจเฉพาะ (3.3%)				อากร	รวมรายได้ทั้งสิ้น
	งานทะเบียน	งานรังวัด	รายได้เข้ารัฐ	รายได้นำส่งท้องถิ่น	รวม	นิติบุคคล	บุคคลธรรมดา	รวม	ภาษีธุรกิจเฉพาะเพื่อกรมสรรพากร	ภาษีธุรกิจเฉพาะเพื่อองค์กรปกครองส่วนท้องถิ่น	ค่าใช้จ่ายในการจัดเก็บภาษีอากรให้แก่ราชการส่วนท้องถิ่น	รวม		
									3%	(97%)ของ (0.3%)	(3%ของ0.3%)			
สจ.นครสวรรค์	53,663	2,458	2,567,433	101,346,544	103,913,977	14,932,859	68,080,223	83,013,082	95,241,249	9,238,465	285,726	104,765,440	19,998,393	311,690,892
สจ.นครสวรรค์ สาขาชุมแสง	20,159	455	276,832	10,006,494	10,283,326	126,281	6,808,397	6,934,678	2,701,160	262,027	8,104	2,971,291	3,059,375	23,248,670
สจ.นครสวรรค์ สาขาตาคลี	18,392	870	498,606	22,352,725	22,851,331	243,948	11,839,593	12,083,541	7,098,806	690,688	21,362	7,810,856	4,755,558	47,501,286
สจ.นครสวรรค์ สาขาท่าตะโก	20,907	397	370,086	11,104,495	11,474,581	232,397	6,514,736	6,747,133	2,554,260	247,771	7,663	2,809,694	3,197,687	24,229,095
สจ.นครสวรรค์ สาขาบรรพตพิสัย	24,011	748	439,024	15,505,597	15,944,621	5,750	10,684,079	10,689,829	3,890,698	377,403	11,672	4,279,773	4,457,394	35,371,617
สจ.นครสวรรค์ สาขาพยุหะคีรี	20,885	614	387,130	13,077,133	13,464,263	70,030	8,863,641	8,933,671	2,572,820	249,577	7,719	2,830,116	3,763,500	28,991,550
สจ.นครสวรรค์ สาขาลาดยาว	20,548	661	419,861	15,995,537	16,415,398	320,626	10,134,290	10,454,916	4,089,794	396,718	12,270	4,498,782	4,053,820	35,422,916
สจ.นครสวรรค์ สาขาหนองบัว	20,917	413	332,944	13,250,913	13,583,857	147,378	8,371,757	8,519,135	3,218,554	312,210	9,656	3,540,420	3,598,970	29,242,382
สจ.นครสวรรค์ ส่วนแยกไพศาลี	10,932	368	160,232	7,150,265	7,310,497	60,000	3,907,976	3,967,976	2,006,010	194,589	6,018	2,206,617	1,452,500	14,937,590
สจ.นครสวรรค์ สาขาตากฟ้า	22,920	424	262,648	7,868,955	8,131,603	17,859	4,635,001	4,652,860	1,548,778	150,236	4,646	1,703,660	2,241,489	16,729,612
รวม	**233,334**	**7,408**	**5,714,796**	**217,658,658**	**223,373,454**	**16,157,128**	**139,839,693**	**155,996,821**	**124,922,129**	**12,119,684**	**374,836**	**137,416,649**	**50,578,686**	**567,365,610**

ปริมาณงานและการจัดเก็บรายได้ของสำนักงานที่ดิน ประจำปีงบประมาณ พ.ศ. 2567

แจกแจงตามประเภทรายได้ (บาท)

(แบบ 1500)

สำนักงานที่ดิน	ปริมาณงาน (ราย)		รายได้จากค่าธรรมเนียมและอื่นๆ			ภาษีเงินได้ หัก ณ ที่จ่าย			ภาษีธุรกิจเฉพาะ (3.3%)				อากร	รวมรายได้ทั้งสิ้น
	งานทะเบียน	งานรังวัด	รายได้เข้ารัฐ	รายได้นำส่งท้องถิ่น	รวม	นิติบุคคล	บุคคลธรรมดา	รวม	ภาษีธุรกิจเฉพาะเพื่อกรมสรรพากร	ภาษีธุรกิจเฉพาะเพื่อองค์กรปกครองส่วนท้องถิ่น	ค่าใช้จ่ายในการจัดเก็บภาษีอากรให้แก่ราชการส่วนท้องถิ่น	รวม		
									3%	(97%)ของ (0.3%)	(3%ของ0.3%)			
สจ.น่าน	32,006	1,129	1,206,072	31,694,662	32,900,734	3,827,922	17,556,454	21,384,376	27,515,773	2,669,341	82,557	30,267,671	6,340,935	90,893,716
สจ.น่าน สาขาท่าวังผา	22,813	440	500,289	6,440,680	6,940,969	219,626	2,202,234	2,421,860	1,513,752	146,841	4,541	1,665,134	1,149,058	12,177,021
สจ.น่าน สาขานาน้อย	16,436	298	362,982	1,966,663	2,329,645	16,298	957,808	974,106	488,178	47,363	1,465	537,006	451,538	4,292,295
สจ.น่าน สาขาปัว	14,950	616	583,518	8,467,940	9,051,458	0	3,237,781	3,237,781	2,180,063	211,483	6,541	2,398,087	1,544,354	16,231,680
สจ.น่าน สาขาเวียงสา	17,811	454	576,968	7,026,201	7,603,169	300,000	3,769,201	4,069,201	2,058,987	199,730	6,177	2,264,894	1,546,011	15,483,275
สจ.น่าน สาขาเชียงกลาง	15,542	401	381,084	7,331,330	7,712,414	45,188	5,318,876	5,364,064	1,207,332	117,120	3,622	1,328,074	1,760,329	16,164,881
รวม	**119,558**	**3,338**	**3,610,913**	**62,927,476**	**66,538,389**	**4,409,034**	**33,042,354**	**37,451,388**	**34,964,085**	**3,391,878**	**104,903**	**38,460,866**	**12,792,225**	**155,242,868**

ปริมาณงานและการจัดเก็บรายได้ของสำนักงานที่ดิน ประจำปีงบประมาณ พ.ศ. 2567

แจกแจงตามประเภทรายได้ (บาท)

(แบบ 1500)

สำนักงานที่ดิน	ปริมาณงาน (ราย)		รายได้จากค่าธรรมเนียมและอื่นๆ			ภาษีเงินได้ หัก ณ ที่จ่าย			ภาษีธุรกิจเฉพาะ (3.3%)				อากร	รวมรายได้ทั้งสิ้น
	งานทะเบียน	งานรังวัด	รายได้เข้ารัฐ	รายได้นำส่งท้องถิ่น	รวม	นิติบุคคล	บุคคลธรรมดา	รวม	ภาษีธุรกิจเฉพาะเพื่อกรมสรรพากร	ภาษีธุรกิจเฉพาะเพื่อองค์กรปกครองส่วนท้องถิ่น	ค่าใช้จ่ายในการจัดเก็บภาษีอากรให้แก่ราชการส่วนท้องถิ่น	รวม		
									3%	(97%)ของ (0.3%)	(3%ของ0.3%)			
สจ.พะเยา	32,204	1,330	918,555	38,294,324	39,212,879	1,847,338	23,195,638	25,042,976	15,690,986	1,522,051	47,074	17,260,111	7,570,465	89,086,431
สจ.พะเยา สาขาจุน	17,384	328	229,100	6,705,570	6,934,670	89,231	4,617,627	4,706,858	1,213,322	117,700	3,640	1,334,662	1,695,655	14,671,845
สจ.พะเยา สาขาดอกคำใต้	21,719	483	474,444	15,019,289	15,493,733	362,983	9,118,945	9,481,928	2,891,717	280,508	8,676	3,180,901	3,097,415	31,253,977
สจ.พะเยา สาขาปง	20,430	463	267,130	5,263,333	5,530,463	51,438	2,433,820	2,485,258	901,889	87,488	2,706	992,083	1,211,365	10,219,169
สจ.พะเยา สาขาเชียงคำ	22,376	1,038	574,926	20,557,391	21,132,317	236,163	14,302,555	14,538,718	6,432,685	623,976	19,298	7,075,959	4,542,505	47,289,499
สจ.พะเยา สาขาแม่ใจ	10,731	285	153,232	7,013,435	7,166,667	61,737	5,103,767	5,165,504	1,766,224	171,326	5,299	1,942,849	1,627,680	15,902,700
สจ.พะเยา ส่วนแยกเชียงม่วน	14,915	147	74,476	2,122,061	2,196,537	6,618	2,172,315	2,178,933	219,393	21,290	658	241,341	353,093	4,969,904
รวม	**139,759**	**4,074**	**2,691,863**	**94,975,403**	**97,667,266**	**2,655,508**	**60,944,667**	**63,600,175**	**29,116,216**	**2,824,339**	**87,351**	**32,027,906**	**20,098,178**	**213,393,525**

ปริมาณงานและการจัดเก็บรายได้ของสำนักงานที่ดิน ประจำปีงบประมาณ พ.ศ. 2567

แจกแจงตามประเภทรายได้ (บาท)

(แบบ 1500)

สำนักงานที่ดิน	ปริมาณงาน (ราย)		รายได้จากค่าธรรมเนียมและอื่นๆ			ภาษีเงินได้ หัก ณ ที่จ่าย			ภาษีธุรกิจเฉพาะ (3.3%)				อากร	รวมรายได้พึงสิ้น
	งานทะเบียน	งานรังวัด	รายได้เข้ารัฐ	รายได้นำส่งท้องถิ่น	รวม	นิติบุคคล	บุคคลธรรมดา	รวม	ภาษีธุรกิจเฉพาะเพื่อกรมสรรพากร	ภาษีธุรกิจเฉพาะเพื่อองค์กรปกครองส่วนท้องถิ่น	ค่าใช้จ่ายในการจัดเก็บภาษีอากรให้แก่ราชการส่วนท้องถิ่น	รวม		
									3%	(97%)ของ (0.3%)	(3%ของ0.3%)			
สจ.พิจิตร	38,592	1,089	907,032	24,960,567	25,867,599	1,182,727	14,533,042	15,715,769	13,868,534	1,345,268	41,606	15,255,408	7,000,420	63,839,196
สจ.พิจิตร สาขาตะพานหิน	23,142	652	465,253	17,288,948	17,754,201	267,724	10,105,503	10,373,227	3,926,408	380,869	11,779	4,319,056	4,712,513	37,158,997
สจ.พิจิตร สาขาบางมูลนาก	21,329	442	316,895	11,326,323	11,643,218	1,673,030	6,394,799	8,067,829	7,960,844	772,203	23,883	8,756,930	2,819,039	31,287,016
สจ.พิจิตร สาขาโพทะเล	24,450	508	334,176	9,282,353	9,616,529	61,675	4,919,000	4,980,675	2,602,131	252,416	7,807	2,862,354	2,827,673	20,287,231
สจ.พิจิตร สาขาโค้ประหับช้าง	17,426	316	137,277	4,056,921	4,194,198	79,182	2,888,844	2,968,026	981,655	95,222	2,945	1,079,822	1,264,383	9,506,429
สจ.พิจิตร สาขาสามง่าม	20,127	386	403,206	9,290,474	9,693,680	198,923	5,540,894	5,739,817	3,244,868	314,756	9,735	3,569,359	1,941,562	20,944,418
รวม	**145,066**	**3,393**	**2,563,839**	**76,205,586**	**78,769,425**	**3,463,261**	**44,382,082**	**47,845,343**	**32,584,440**	**3,160,734**	**97,755**	**35,842,929**	**20,565,590**	**183,023,287**

ปริมาณงานและการจัดเก็บรายได้ของสำนักงานที่ดิน ประจำปีงบประมาณ พ.ศ. 2567

แจกแจงตามประเภทรายได้ (บาท)

(แบบ 1500)

สำนักงานที่ดิน	ปริมาณงาน (ราย)		รายได้จากค่าธรรมเนียมและอื่นๆ			ภาษีเงินได้ หัก ณ ที่จ่าย			ภาษีธุรกิจเฉพาะ (3.3%)				อากร	รวมรายได้ทั้งสิ้น
	งานทะเบียน	งานรังวัด	รายได้เข้ารัฐ	รายได้นำส่งท้องถิ่น	รวม	นิติบุคคล	บุคคลธรรมดา	รวม	ภาษีธุรกิจเฉพาะเพื่อกรมสรรพากร	ภาษีธุรกิจเฉพาะเพื่อองค์กรปกครองส่วนท้องถิ่น	ค่าใช้จ่ายในการจัดเก็บภาษีอากรให้แก่ราชการส่วนท้องถิ่น	รวม		
									3%	(97%)ของ (0.3%)	(3%ของ0.3%)			
สจ.พิษณุโลก	59,198	2,449	3,043,617	135,701,152	138,744,769	16,535,243	97,225,147	113,760,390	115,730,179	11,225,887	347,192	127,303,258	28,728,510	408,536,927
สจ.พิษณุโลก สาขานครไทย	19,184	594	606,206	9,867,487	10,473,693	22,500	4,987,839	5,010,339	1,725,973	167,431	5,178	1,898,582	2,512,304	19,894,918
สจ.พิษณุโลก สาขาบางกระทุ่ม	21,124	461	276,807	10,588,367	10,865,174	257,509	6,488,989	6,746,498	2,540,328	246,414	7,621	2,794,363	2,423,373	22,829,408
สจ.พิษณุโลก สาขาบางระกำ	30,643	899	578,365	16,664,385	17,242,750	347,092	9,412,653	9,759,745	4,926,360	477,871	14,780	5,419,011	4,500,647	36,922,153
สจ.พิษณุโลก สาขาพรหมพิราม	22,498	897	635,872	17,558,300	18,194,172	422,635	9,335,550	9,758,185	4,630,092	449,136	13,891	5,093,119	4,676,278	37,721,754
สจ.พิษณุโลก สาขาวังทอง	37,693	876	582,635	23,156,152	23,738,787	266,180	16,480,726	16,746,906	7,012,924	680,271	21,039	7,714,234	5,204,394	53,404,321
สจ.พิษณุโลก สาขาวัดโบสถ์	15,013	526	314,909	9,654,047	9,968,956	206,692	4,687,324	4,894,016	1,799,434	174,544	5,398	1,979,376	2,314,336	19,156,684
รวม	205,353	6,702	6,038,411	223,189,890	229,228,301	18,057,851	148,618,228	166,676,079	138,365,290	13,421,554	415,099	152,201,943	50,359,842	598,466,165

ปริมาณงานและการจัดเก็บรายได้ของสำนักงานที่ดิน ประจำปีงบประมาณ พ.ศ. 2567

แจกแจงตามประเภทรายได้ (บาท)

(แบบ 1500)

สำนักงานที่ดิน	ปริมาณงาน (ราย)		รายได้จากค่าธรรมเนียมและอื่นๆ			ภาษีเงินได้ หัก ณ ที่จ่าย			ภาษีธุรกิจเฉพาะ (3.3%)				อากร	รวมรายได้ทั้งสิ้น
	งานทะเบียน	งานรังวัด	รายได้เข้ารัฐ	รายได้นำส่งท้องถิ่น	รวม	นิติบุคคล	บุคคลธรรมดา	รวม	ภาษีธุรกิจเฉพาะเพื่อกรมสรรพากร	ภาษีธุรกิจเฉพาะเพื่อองค์กรปกครองส่วนท้องถิ่น	ค่าใช้จ่ายในการจัดเก็บภาษีอากรให้แก่ราชการส่วนท้องถิ่น	รวม		
									3%	(97%)ของ (0.3%)	(3%ของ0.3%)			
สจ.เพชรบูรณ์	27,327	1,546	1,033,147	42,674,606	43,707,753	4,464,465	24,165,565	28,630,030	23,061,795	2,237,022	69,186	25,368,003	8,964,647	106,670,433
สจ.เพชรบูรณ์ สาขาชนแดน	19,699	530	406,828	15,028,884	15,435,712	253,959	11,617,314	11,871,273	2,470,866	239,678	7,413	2,717,957	3,124,879	33,149,821
สจ.เพชรบูรณ์ สาขาวิเชียรบุรี	35,147	1,157	1,006,470	29,225,125	30,231,595	493,901	20,477,788	20,971,689	8,065,695	782,390	24,198	8,872,283	7,764,731	67,840,298
สจ.เพชรบูรณ์ สาขาหนองไผ่	41,275	878	784,312	28,450,356	29,234,668	377,962	20,272,565	20,650,527	7,293,475	707,475	21,881	8,022,831	6,083,922	63,991,948
สจ.เพชรบูรณ์ สาขาหล่มสัก	29,616	1,303	863,588	25,181,208	26,044,796	497,348	14,978,337	15,475,685	8,384,149	813,282	25,153	9,222,584	6,471,883	57,214,948
สจ.เพชรบูรณ์ สาขาหล่มเก่า	19,409	440	287,048	9,809,520	10,096,568	133,557	4,484,413	4,617,970	2,284,381	221,593	6,853	2,512,827	2,404,927	19,632,292
สจ.เพชรบูรณ์ ส่วนแยกเขาค้อ	14,454	369	174,062	6,732,056	6,906,118	558,723	3,437,936	3,996,659	5,468,717	530,469	16,406	6,015,592	1,049,604	17,967,973
รวม	**186,927**	**6,223**	**4,555,455**	**157,101,755**	**161,657,210**	**6,779,915**	**99,433,918**	**106,213,833**	**57,029,078**	**5,531,909**	**171,090**	**62,732,077**	**35,864,593**	**366,467,713**

ปริมาณงานและการจัดเก็บรายได้ของสำนักงานที่ดิน ประจำปีงบประมาณ พ.ศ. 2567

แจกแจงตามประเภทรายได้ (บาท)

(แบบ 1500)

สำนักงานที่ดิน	ปริมาณงาน (ราย)		รายได้จากค่าธรรมเนียมและอื่นๆ			ภาษีเงินได้ หัก ณ ที่จ่าย			ภาษีธุรกิจเฉพาะ (3.3%)				อากร	รวมรายได้ทั้งสิ้น
	งานทะเบียน	งานรังวัด	รายได้เข้ารัฐ	รายได้นำส่งท้องถิ่น	รวม	นิติบุคคล	บุคคลธรรมดา	รวม	ภาษีธุรกิจเฉพาะเพื่อกรมสรรพากร	ภาษีธุรกิจเฉพาะเพื่อองค์กรปกครองส่วนท้องถิ่น	ค่าใช้จ่ายในการจัดเก็บภาษีอากรให้แก่ราชการส่วนท้องถิ่น	รวม		
									3%	(97%)ของ (0.3%)	(3%ของ0.3%)			
สจ.แพร่	46,675	999	871,382	30,698,754	31,570,136	733,939	19,130,458	19,864,397	10,229,874	992,313	30,690	11,252,877	6,257,718	68,945,128
สจ.แพร่ สาขาร้องกวาง	34,064	464	426,552	8,108,242	8,534,794	71,721	4,345,627	4,417,348	1,588,293	154,065	4,765	1,747,123	1,761,303	16,460,568
สจ.แพร่ สาขาลอง	16,303	331	256,011	3,529,093	3,785,104	28,360	1,931,404	1,959,764	649,157	62,973	1,948	714,078	823,732	7,282,678
สจ.แพร่ สาขาวังชิ้น	18,503	190	195,720	3,599,015	3,794,735	12,721	1,478,099	1,490,820	384,514	37,299	1,154	422,967	888,206	6,596,728
สจ.แพร่ สาขาสอง	22,360	339	363,033	4,922,482	5,285,515	38,230	2,624,088	2,662,318	794,662	77,081	2,384	874,127	1,187,801	10,009,761
สจ.แพร่ สาขาสูงเม่น	27,833	702	722,104	13,225,334	13,947,438	386,493	5,790,110	6,176,603	4,057,546	393,604	12,173	4,463,323	2,806,209	27,393,573
รวม	165,738	3,025	2,834,802	64,082,920	66,917,722	1,271,464	35,299,786	36,571,250	17,704,046	1,717,335	53,114	19,474,495	13,724,969	136,688,436

ปริมาณงานและการจัดเก็บรายได้ของสำนักงานที่ดิน ประจำปีงบประมาณ พ.ศ. 2567

แจกแจงตามประเภทรายได้ (บาท)

(แบบ 1500)

สำนักงานที่ดิน	ปริมาณงาน (ราย)		รายได้จากค่าธรรมเนียมและอื่นๆ			ภาษีเงินได้ หัก ณ ที่จ่าย			ภาษีธุรกิจเฉพาะ (3.3%)				อากร	รวมรายได้ทั้งสิ้น
	งานทะเบียน	งานรังวัด	รายได้เข้ารัฐ	รายได้นำส่งท้องถิ่น	รวม	นิติบุคคล	บุคคลธรรมดา	รวม	ภาษีธุรกิจเฉพาะเพื่อกรมสรรพากร	ภาษีธุรกิจเฉพาะเพื่อองค์กรปกครองส่วนท้องถิ่น	ค่าใช้จ่ายในการจัดเก็บภาษีอากรให้แก่ราชการส่วนท้องถิ่น	รวม		
									3%	(97%)ของ (0.3%)	(3%ของ0.3%)			
สจ.แม่ฮ่องสอน	22,196	197	99,488	6,593,841	6,693,329	209,318	3,583,302	3,792,620	2,495,552	242,076	7,485	2,745,113	1,095,836	14,326,898
สจ.แม่ฮ่องสอน สาขาปาย	15,552	169	120,585	5,995,768	6,116,353	150,320	4,210,452	4,360,772	2,651,624	257,210	7,955	2,916,789	1,618,086	15,012,000
สจ.แม่ฮ่องสอน สาขาแม่สะเรียง	3,798	402	394,000	3,635,926	4,029,926	90,606	2,652,305	2,742,911	1,647,218	159,780	4,942	1,811,940	1,183,047	9,767,824
รวม	**41,546**	**768**	**614,073**	**16,225,535**	**16,839,608**	**450,244**	**10,446,059**	**10,896,303**	**6,794,394**	**659,066**	**20,382**	**7,473,842**	**3,896,969**	**39,106,722**

ปริมาณงานและการจัดเก็บรายได้ของสำนักงานที่ดิน ประจำปีงบประมาณ พ.ศ. 2567

แจกแจงตามประเภทรายได้ (บาท)

(แบบ 1500)

สำนักงานที่ดิน	ปริมาณงาน (ราย)		รายได้จากค่าธรรมเนียมและอื่นๆ			ภาษีเงินได้ หัก ณ ที่จ่าย			ภาษีธุรกิจเฉพาะ (3.3%)				อากร	รวมรายได้ทั้งสิ้น
	งานทะเบียน	งานรังวัด	รายได้เข้ารัฐ	รายได้นำส่งท้องถิ่น	รวม	นิติบุคคล	บุคคลธรรมดา	รวม	ภาษีธุรกิจเฉพาะเพื่อกรมสรรพากร	ภาษีธุรกิจเฉพาะเพื่อองค์กรปกครองส่วนท้องถิ่น	ค่าใช้จ่ายในการจัดเก็บภาษีอากรให้แก่ราชการส่วนท้องถิ่น	รวม		
									3%	(97%)ของ (0.3%)	(3%ของ0.3%)			
สจ.ลำปาง	56,335	1,894	2,556,743	81,016,004	83,572,747	4,897,386	56,662,765	61,560,151	52,439,366	5,086,670	157,320	57,683,356	15,453,304	218,269,558
สจ.ลำปาง สาขางาว	17,947	483	171,354	4,126,447	4,297,801	0	2,385,758	2,385,758	706,725	68,563	2,120	777,408	948,113	8,409,080
สจ.ลำปาง สาขาวังเหนือ	19,464	275	152,052	4,652,272	4,804,324	394,115	1,748,074	2,142,189	1,923,106	186,547	5,770	2,115,423	839,664	9,901,600
สจ.ลำปาง สาขาสบปราบ	21,143	243	122,878	3,064,354	3,187,232	0	1,349,248	1,349,248	661,705	64,184	1,985	727,874	886,006	6,150,360
สจ.ลำปาง สาขาห้างฉัตร	25,187	387	408,128	12,319,343	12,727,471	945,987	8,778,240	9,724,227	4,922,336	477,476	14,767	5,414,579	2,591,543	30,457,820
สจ.ลำปาง สาขาเกาะคา	23,565	505	418,919	15,408,346	15,827,265	247,831	10,114,690	10,362,521	5,096,594	494,392	15,290	5,606,276	3,111,900	34,907,962
สจ.ลำปาง สาขาเถิน	17,571	360	301,139	7,433,559	7,734,698	92,643	4,465,711	4,558,354	1,532,516	148,671	4,598	1,685,785	1,719,319	15,698,156
สจ.ลำปาง สาขาเสริมงาม	17,069	269	157,751	3,269,179	3,426,930	29,272	2,376,263	2,405,535	888,123	86,152	2,664	976,939	854,831	7,664,235
สจ.ลำปาง สาขาแจ้ห่ม	29,469	335	337,350	5,302,624	5,639,974	0	2,155,850	2,155,850	729,849	70,804	2,190	802,843	1,199,534	9,798,201
สจ.ลำปาง สาขาแม่ทะ	26,929	370	381,907	10,053,283	10,435,190	160,848	6,309,728	6,470,576	2,265,168	219,740	6,796	2,491,704	2,077,412	21,474,882
สจ.ลำปาง สาขาแม่พริก	15,245	302	111,870	1,649,500	1,761,370	9,740	1,170,569	1,180,309	362,914	35,212	1,089	399,215	447,604	3,788,498
รวม	**269,924**	**5,423**	**5,120,091**	**148,294,911**	**153,415,002**	**6,777,822**	**97,516,896**	**104,294,718**	**71,528,402**	**6,938,411**	**214,589**	**78,681,402**	**30,129,230**	**366,520,352**

ปริมาณงานและการจัดเก็บรายได้ของสำนักงานที่ดิน ประจำปีงบประมาณ พ.ศ. 2567

แจกแจงตามประเภทรายได้ (บาท)

(แบบ 1500)

สำนักงานที่ดิน	ปริมาณงาน (ราย)		รายได้จากค่าธรรมเนียมและอื่นๆ			ภาษีเงินได้ หัก ณ ที่จ่าย			ภาษีธุรกิจเฉพาะ (3.3%)				อากร	รวมรายได้ทั้งสิ้น
	งานทะเบียน	งานรังวัด	รายได้เข้ารัฐ	รายได้นำส่งท้องถิ่น	รวม	นิติบุคคล	บุคคลธรรมดา	รวม	ภาษีธุรกิจเฉพาะเพื่อกรมสรรพากร	ภาษีธุรกิจเฉพาะเพื่อองค์กรปกครองส่วนท้องถิ่น	ค่าใช้จ่ายในการจัดเก็บภาษีอากรให้แก่ราชการส่วนท้องถิ่น	รวม		
									3%	(97%)ของ (0.3%)	(3%ของ0.3%)			
สจ.ลำพูน	42,496	1,790	2,042,990	88,655,810	90,698,800	7,794,380	56,163,542	63,957,922	79,001,216	7,663,155	237,005	86,901,376	14,825,731	256,383,829
สจ.ลำพูน สาขาบ้านโฮ่ง	18,833	275	254,282	9,369,172	9,623,454	116,083	5,545,822	5,661,905	2,179,646	211,428	6,539	2,397,613	1,785,627	19,468,599
สจ.ลำพูน สาขาป่าซาง	27,458	597	634,938	16,144,746	16,779,684	591,995	9,689,067	10,281,062	6,140,135	595,608	18,421	6,754,164	3,115,498	36,930,408
สจ.ลำพูน สาขาลี้	20,549	263	317,198	6,195,894	6,513,092	570,543	3,334,909	3,905,452	3,265,048	316,719	9,795	3,591,562	1,083,945	15,094,051
สจ.ลำพูน สาขาแม่ทา	17,245	285	182,310	4,075,147	4,257,457	27,900	2,830,969	2,858,869	1,453,774	141,016	4,361	1,599,151	876,842	9,592,319
สจ.ลำพูน ส่วนแยกบ้านธิ	18,350	254	147,588	5,572,398	5,719,986	120,177	2,893,197	3,013,374	2,232,375	216,542	6,697	2,455,614	1,071,475	12,260,449
รวม	144,931	3,464	3,579,306	130,013,167	133,592,473	9,221,078	80,457,506	89,678,584	94,272,194	9,144,468	282,818	103,699,480	22,759,118	349,729,655

ปริมาณงานและการจัดเก็บรายได้ของสำนักงานที่ดิน ประจำปีงบประมาณ พ.ศ. 2567

แจกแจงตามประเภทรายได้ (บาท)

(แบบ 1500)

สำนักงานที่ดิน	ปริมาณงาน (ราย)		รายได้จากค่าธรรมเนียมและอื่นๆ			ภาษีเงินได้ หัก ณ ที่จ่าย			ภาษีธุรกิจเฉพาะ (3.3%)				อากร	รวมรายได้ทั้งสิ้น
	งานทะเบียน	งานรังวัด	รายได้เข้ารัฐ	รายได้นำส่งท้องถิ่น	รวม	นิติบุคคล	บุคคลธรรมดา	รวม	ภาษีธุรกิจเฉพาะเพื่อกรมสรรพากร	ภาษีธุรกิจเฉพาะเพื่อองค์กรปกครองส่วนท้องถิ่น	ค่าใช้จ่ายในการจัดเก็บภาษีอากรให้แก่ราชการส่วนท้องถิ่น	รวม		
									3%	(97%)ของ (0.3%)	(3%ของ0.3%)			
สจ.สุโขทัย	34,998	1,268	916,163	29,557,210	30,473,373	1,264,124	16,232,641	17,496,765	10,268,974	996,109	30,808	11,295,891	7,328,607	66,594,636
สจ.สุโขทัย สาขากงไกรลาศ	17,161	453	359,393	10,279,688	10,639,081	89,944	5,483,581	5,573,525	2,082,723	202,050	6,249	2,291,022	2,711,015	21,214,643
สจ.สุโขทัย สาขาศรีสัชนาลัย	22,238	660	561,447	9,790,884	10,352,331	460,311	4,474,498	4,934,809	2,786,500	270,297	8,360	3,065,157	2,170,284	20,522,581
สจ.สุโขทัย สาขาศรีสำโรง	17,869	504	359,600	7,647,060	8,006,660	83,815	3,476,049	3,559,864	1,852,942	179,741	5,559	2,038,242	1,996,553	15,601,319
สจ.สุโขทัย สาขาสวรรคโลก	34,514	1,132	743,972	21,919,400	22,663,372	178,633	13,926,845	14,105,478	4,726,944	458,532	14,181	5,199,657	5,589,328	47,557,835
รวม	**126,780**	**4,017**	**2,940,575**	**79,194,242**	**82,134,817**	**2,076,827**	**43,593,614**	**45,670,441**	**21,718,083**	**2,106,729**	**65,157**	**23,889,969**	**19,795,787**	**171,491,014**

ปริมาณงานและการจัดเก็บรายได้ของสำนักงานที่ดิน ประจำปีงบประมาณ พ.ศ. 2567

แจกแจงตามประเภทรายได้ (บาท)

(แบบ 1500)

สำนักงานที่ดิน	ปริมาณงาน (ราย)		รายได้จากค่าธรรมเนียมและอื่นๆ			ภาษีเงินได้ หัก ณ ที่จ่าย			ภาษีธุรกิจเฉพาะ (3.3%)				อากร	รวมรายได้ทั้งสิ้น
	งานทะเบียน	งานรังวัด	รายได้เข้ารัฐ	รายได้นำส่งท้องถิ่น	รวม	นิติบุคคล	บุคคลธรรมดา	รวม	ภาษีธุรกิจเฉพาะเพื่อกรมสรรพากร	ภาษีธุรกิจเฉพาะเพื่อองค์กรปกครองส่วนท้องถิ่น	ค่าใช้จ่ายในการจัดเก็บภาษีอากรให้แก่ราชการส่วนท้องถิ่น	รวม		
									3%	(97%)ของ (0.3%)	(3%ของ0.3%)			
สจ.อุตรดิตถ์	49,976	1,301	1,519,496	42,669,095	44,188,591	1,946,537	26,522,167	28,468,704	21,311,905	2,067,284	63,937	23,443,126	10,187,286	106,287,707
สจ.อุตรดิตถ์ สาขาตรอน	22,859	664	368,777	8,568,004	8,936,781	41,981	3,867,532	3,909,513	1,428,299	138,550	4,285	1,571,134	2,150,561	16,567,989
สจ.อุตรดิตถ์ สาขาน้ำปาด	16,041	382	292,546	5,085,074	5,377,620	66,329	2,965,975	3,032,304	804,692	78,064	2,414	885,170	1,313,018	10,608,112
สจ.อุตรดิตถ์ สาขาพิชัย	20,057	757	438,912	12,907,930	13,346,842	83,974	7,468,231	7,552,205	2,602,601	252,462	7,808	2,862,871	3,376,738	27,138,656
รวม	108,933	3,104	2,619,731	69,230,103	71,849,834	2,138,821	40,823,905	42,962,726	26,147,497	2,536,360	78,444	28,762,301	17,027,603	160,602,464

ปริมาณงานและการจัดเก็บรายได้ของสำนักงานที่ดิน ประจำปีงบประมาณ พ.ศ. 2567

แจกแจงตามประเภทรายได้ (บาท)

(แบบ 1500)

สำนักงานที่ดิน	ปริมาณงาน (ราย)		รายได้จากค่าธรรมเนียมและอื่นๆ			ภาษีเงินได้ หัก ณ ที่จ่าย			ภาษีธุรกิจเฉพาะ (3.3%)				อากร	รวมรายได้ทั้งสิ้น
	งานทะเบียน	งานรังวัด	รายได้เข้ารัฐ	รายได้นำส่งท้องถิ่น	รวม	นิติบุคคล	บุคคลธรรมดา	รวม	ภาษีธุรกิจเฉพาะเพื่อกรมสรรพากร 3%	ภาษีธุรกิจเฉพาะเพื่อองค์กรปกครองส่วนท้องถิ่น (97%)ของ (0.3%)	ค่าใช้จ่ายในการจัดเก็บภาษีอากรให้แก่ราชการส่วนท้องถิ่น (3%ของ0.3%)	รวม		
สจ.อุทัยธานี	28,239	1,140	908,656	29,342,527	30,251,183	319,517	20,258,513	20,578,030	12,113,676	1,175,043	36,342	13,325,061	6,788,360	70,942,634
สจ.อุทัยธานี สาขาบ้านไร่	18,709	501	280,736	14,332,730	14,613,466	49,076	5,807,210	5,856,286	3,795,899	368,210	11,388	4,175,497	2,555,482	27,200,731
สจ.อุทัยธานี สาขาหนองฉาง	21,214	605	351,590	10,377,394	10,728,984	311,314	6,127,531	6,438,845	5,131,897	497,806	15,396	5,645,099	2,769,918	25,582,846
รวม	68,162	2,246	1,540,982	54,052,651	55,593,633	679,907	32,193,254	32,873,161	21,041,472	2,041,059	63,126	23,145,657	12,113,760	123,726,211

ภาคตะวันออก

ปริมาณงานและการจัดเก็บรายได้ของสำนักงานที่ดิน ประจำปีงบประมาณ พ.ศ. 2567

แจกแจงตามประเภทรายได้ (บาท)

(แบบ 1500)

ลำดับ	จังหวัด	ปริมาณงาน (ราย)		รายได้จากค่าธรรมเนียมและอื่นๆ			ภาษีเงินได้ หัก ณ ที่จ่าย			ภาษีธุรกิจเฉพาะ (3.3%)				อากร	รวมรายได้ทั้งสิ้น
		งานทะเบียน	งานรังวัด	รายได้เข้ารัฐ	รายได้นำส่งท้องถิ่น	รวม	นิติบุคคล	บุคคลธรรมดา	รวม	ภาษีธุรกิจเฉพาะเพื่อกรมสรรพากร 3%	ภาษีธุรกิจเฉพาะเพื่อองค์กรปกครองส่วนท้องถิ่น (97%)ของ (0.3%)	ค่าใช้จ่ายในการจัดเก็บภาษีอากรให้แก่ราชการส่วนท้องถิ่น (3%ของ0.3%)	รวม		
1	จันทบุรี	104,861	4,101	2,591,764	176,559,018	179,150,782	14,508,103	119,736,172	134,244,275	154,106,981	14,948,583	462,327	169,517,891	54,076,512	536,989,460
2	ฉะเชิงเทรา	147,557	5,861	5,000,573	362,523,572	367,524,145	102,880,025	194,929,619	297,809,644	463,547,884	44,965,100	1,390,673	509,903,657	71,059,537	1,246,296,983
3	ชลบุรี	351,119	10,825	18,793,135	2,450,853,264	2,469,646,399	700,209,084	1,251,368,438	1,951,577,522	3,127,023,398	304,692,499	8,010,472	3,439,726,369	414,974,461	8,275,924,751
4	ตราด	49,103	1,406	910,921	66,400,236	67,311,157	1,318,234	49,574,027	50,892,261	30,141,907	2,922,811	90,396	33,155,114	18,792,488	170,151,020
5	ปราจีนบุรี	81,207	4,806	3,665,921	209,146,630	212,812,551	55,744,109	95,076,478	150,820,587	323,947,095	31,430,989	972,093	356,350,177	32,389,947	752,373,262
6	ระยอง	183,501	7,586	9,083,064	877,584,696	886,667,760	249,498,997	405,060,576	654,559,573	1,449,761,342	140,629,877	4,349,377	1,594,740,596	181,263,247	3,317,231,176
7	สระแก้ว	59,099	2,024	1,530,520	63,252,168	64,782,688	7,085,649	51,764,804	58,850,453	41,104,926	3,987,208	123,315	45,215,449	15,259,800	184,108,390
	รวม	976,447	36,609	41,575,898	4,206,319,584	4,247,895,482	1,131,244,201	2,167,510,114	3,298,754,315	5,589,633,533	543,577,067	15,398,653	6,148,609,253	787,815,992	14,483,075,042

ปริมาณงานและการจัดเก็บรายได้ของสำนักงานที่ดิน ประจำปีงบประมาณ พ.ศ. 2567

แจกแจงตามประเภทรายได้ (บาท)

(แบบ 1500)

สำนักงานที่ดิน	ปริมาณงาน (ราย)		รายได้จากค่าธรรมเนียมและอื่นๆ			ภาษีเงินได้ หัก ณ ที่จ่าย			ภาษีธุรกิจเฉพาะ (3.3%)				อากร	รวมรายได้ทั้งสิ้น
	งานทะเบียน	งานรังวัด	รายได้เข้ารัฐ	รายได้นำส่งท้องถิ่น	รวม	นิติบุคคล	บุคคลธรรมดา	รวม	ภาษีธุรกิจเฉพาะเพื่อกรมสรรพากร	ภาษีธุรกิจเฉพาะเพื่อองค์กรปกครองส่วนท้องถิ่น	ค่าใช้จ่ายในการจัดเก็บภาษีอากรให้แก่ราชการส่วนท้องถิ่น	รวม		
									3%	(97%)ของ (0.3%)	(3%ของ0.3%)			
สจ.จันทบุรี	25,325	1,024	836,110	66,985,315	67,821,425	12,342,325	43,263,333	55,605,658	97,881,205	9,494,537	293,645	107,669,387	14,196,030	245,292,500
สจ.จันทบุรี สาขาขลุง	19,142	407	211,699	15,231,526	15,443,225	13,620	10,983,374	10,996,994	4,783,073	464,085	14,353	5,261,511	5,938,048	37,639,778
สจ.จันทบุรี สาขาท่าใหม่	23,667	1,287	688,150	47,662,660	48,350,810	800,839	33,425,542	34,226,381	23,477,525	2,277,332	70,433	25,825,290	15,770,575	124,173,056
สจ.จันทบุรี สาขามะขาม	22,533	1,186	724,374	40,545,760	41,270,134	958,917	28,124,028	29,082,945	25,539,150	2,477,303	76,618	28,093,071	16,598,758	115,044,908
สจ.จันทบุรี ส่วนแยกแหลมสิงห์	14,194	197	131,431	6,133,757	6,265,188	392,402	3,939,895	4,332,297	2,426,028	235,326	7,278	2,668,632	1,573,101	14,839,218
รวม	104,861	4,101	2,591,764	176,559,018	179,150,782	14,508,103	119,736,172	134,244,275	154,106,981	14,948,583	462,327	169,517,891	54,076,512	536,989,460

ปริมาณงานและการจัดเก็บรายได้ของสำนักงานที่ดิน ประจำปีงบประมาณ พ.ศ. 2567

แจกแจงตามประเภทรายได้ (บาท)

(แบบ 1500)

สำนักงานที่ดิน	ปริมาณงาน (ราย)		รายได้จากค่าธรรมเนียมและอื่นๆ			ภาษีเงินได้ หัก ณ ที่จ่าย			ภาษีธุรกิจเฉพาะ (3.3%)				อากร	รวมรายได้ทั้งสิ้น
	งานทะเบียน	งานรังวัด	รายได้เข้ารัฐ	รายได้นำส่งท้องถิ่น	รวม	นิติบุคคล	บุคคลธรรมดา	รวม	ภาษีธุรกิจเฉพาะเพื่อกรมสรรพากร	ภาษีธุรกิจเฉพาะเพื่อองค์กรปกครองส่วนท้องถิ่น	ค่าใช้จ่ายในการจัดเก็บภาษีอากรให้แก่ราชการส่วนท้องถิ่น	รวม		
									3%	(97%)ของ (0.3%)	(3%ของ0.3%)			
สจ.ฉะเชิงเทรา	43,803	2,169	1,895,218	105,928,360	107,823,578	21,817,975	66,809,846	88,627,821	96,832,407	9,392,801	290,499	106,515,707	23,840,985	326,808,091
สจ.ฉะเชิงเทรา สาขาบางคล้า	25,077	1,090	969,947	78,367,646	79,337,593	8,461,365	47,355,923	55,817,288	106,874,698	10,368,008	320,660	117,563,366	13,861,077	266,579,324
สจ.ฉะเชิงเทรา สาขาบางปะกง	36,296	1,364	1,351,141	133,172,199	134,523,340	68,839,263	55,151,977	123,991,240	231,785,807	22,482,950	695,349	254,964,106	23,753,653	537,232,339
สจ.ฉะเชิงเทรา สาขาพนมสารคาม	42,381	1,238	784,267	45,055,367	45,839,634	3,761,422	25,611,873	29,373,295	28,054,972	2,721,341	84,165	30,860,478	9,603,822	115,677,229
รวม	**147,557**	**5,861**	**5,000,573**	**362,523,572**	**367,524,145**	**102,880,025**	**194,929,619**	**297,809,644**	**463,547,884**	**44,965,100**	**1,390,673**	**509,903,657**	**71,059,537**	**1,246,296,983**

ปริมาณงานและการจัดเก็บรายได้ของสำนักงานที่ดิน ประจำปีงบประมาณ พ.ศ. 2567

แจกแจงตามประเภทรายได้ (บาท)

(แบบ 1500)

สำนักงานที่ดิน	ปริมาณงาน (ราย)		รายได้จากค่าธรรมเนียมและอื่นๆ			ภาษีเงินได้ หัก ณ ที่จ่าย			ภาษีธุรกิจเฉพาะ (3.3%)				อากร	รวมรายได้ทั้งสิ้น
	งานทะเบียน	งานรังวัด	รายได้เข้ารัฐ	รายได้นำส่งท้องถิ่น	รวม	นิติบุคคล	บุคคลธรรมดา	รวม	ภาษีธุรกิจเฉพาะเพื่อกรมสรรพากร	ภาษีธุรกิจเฉพาะเพื่อองค์กรปกครองส่วนท้องถิ่น	ค่าใช้จ่ายในการจัดเก็บภาษีอากรให้แก่ราชการส่วนท้องถิ่น	รวม		
									3%	(97%)ของ (0.3%)	(3%ของ0.3%)			
สจ.ชลบุรี	78,468	2,527	4,954,787	414,034,745	418,989,532	138,626,800	249,666,212	388,293,012	556,351,696	53,966,290	1,669,061	611,987,047	81,539,663	1,500,809,254
สจ.ชลบุรี สาขาบางละมุง	93,708	2,348	5,377,650	918,084,424	923,462,074	269,816,689	565,508,773	835,325,462	1,210,266,132	118,766,589	2,260,186	1,331,292,907	145,776,094	3,235,856,537
สจ.ชลบุรี สาขาบ้านบึง	30,529	1,123	1,115,285	213,580,560	214,695,845	32,692,941	80,693,280	113,386,221	312,975,890	30,358,699	938,929	344,273,518	35,686,185	708,041,769
สจ.ชลบุรี สาขาพนัสนิคม	33,729	1,907	1,497,769	91,034,908	92,532,677	14,807,498	60,451,018	75,258,516	82,932,162	8,044,466	248,798	91,225,426	25,105,697	284,122,316
สจ.ชลบุรี สาขาศรีราชา	71,641	1,830	4,413,166	681,623,036	686,036,202	168,434,719	218,514,516	386,949,235	674,862,823	65,461,879	2,024,594	742,349,296	102,224,231	1,917,558,964
สจ.ชลบุรี สาขาสัตหีบ	43,044	1,090	1,434,478	132,495,591	133,930,069	75,830,437	76,534,639	152,365,076	289,634,695	28,094,576	868,904	318,598,175	24,642,591	629,535,911
รวม	351,119	10,825	18,793,135	2,450,853,264	2,469,646,399	700,209,084	1,251,368,438	1,951,577,522	3,127,023,398	304,692,499	8,010,472	3,439,726,369	414,974,461	8,275,924,751

ปริมาณงานและการจัดเก็บรายได้ของสำนักงานที่ดิน ประจำปีงบประมาณ พ.ศ. 2567

แจกแจงตามประเภทรายได้ (บาท)

(แบบ 1500)

สำนักงานที่ดิน	ปริมาณงาน (ราย)		รายได้จากค่าธรรมเนียมและอื่นๆ			ภาษีเงินได้ หัก ณ ที่จ่าย			ภาษีธุรกิจเฉพาะ (3.3%)				อากร	รวมรายได้ทั้งสิ้น
	งานทะเบียน	งานรังวัด	รายได้เข้ารัฐ	รายได้นำส่งท้องถิ่น	รวม	นิติบุคคล	บุคคลธรรมดา	รวม	ภาษีธุรกิจเฉพาะเพื่อกรมสรรพากร	ภาษีธุรกิจเฉพาะเพื่อองค์กรปกครองส่วนท้องถิ่น	ค่าใช้จ่ายในการจัดเก็บภาษีอากรให้แก่ราชการส่วนท้องถิ่น	รวม		
									3%	(97%)ของ (0.3%)	(3%ของ0.3%)			
สจ.ตราด	18,570	821	499,944	32,960,766	33,460,710	161,967	22,910,398	23,072,365	16,714,391	1,620,336	50,113	18,384,840	9,471,583	84,389,498
สจ.ตราด ส่วนแยกแหลมงอบ	12,747	241	201,154	13,021,308	13,222,462	828,466	10,297,444	11,125,910	6,842,130	663,690	20,527	7,526,347	2,864,036	34,738,755
สจ.ตราด สาขาเขาสมิง	17,786	344	209,823	20,418,162	20,627,985	327,801	16,366,185	16,693,986	6,585,386	638,785	19,756	7,243,927	6,456,869	51,022,767
รวม	49,103	1,406	910,921	66,400,236	67,311,157	1,318,234	49,574,027	50,892,261	30,141,907	2,922,811	90,396	33,155,114	18,792,488	170,151,020

ปริมาณงานและการจัดเก็บรายได้ของสำนักงานที่ดิน ประจำปีงบประมาณ พ.ศ. 2567

แจกแจงตามประเภทรายได้ (บาท)

(แบบ 1500)

สำนักงานที่ดิน	ปริมาณงาน (ราย)		รายได้จากค่าธรรมเนียมและอื่นๆ			ภาษีเงินได้ หัก ณ ที่จ่าย			ภาษีธุรกิจเฉพาะ (3.3%)				อากร	รวมรายได้ทั้งสิ้น
	งานทะเบียน	งานรังวัด	รายได้เข้ารัฐ	รายได้นำส่งท้องถิ่น	รวม	นิติบุคคล	บุคคลธรรมดา	รวม	ภาษีธุรกิจเฉพาะเพื่อกรมสรรพากร	ภาษีธุรกิจเฉพาะเพื่อองค์กรปกครองส่วนท้องถิ่น	ค่าใช้จ่ายในการจัดเก็บภาษีอากรให้แก่ราชการส่วนท้องถิ่น	รวม		
									3%	(97%)ของ (0.3%)	(3%ของ0.3%)			
สจ.ปราจีนบุรี	46,298	3,086	2,530,455	135,971,221	138,501,676	37,682,158	66,930,720	104,612,878	198,167,647	19,222,318	594,505	217,984,470	21,652,609	482,751,633
สจ.ปราจีนบุรี สาขากบินทร์บุรี	34,909	1,720	1,135,466	73,175,409	74,310,875	18,061,951	28,145,758	46,207,709	125,779,448	12,208,671	377,588	138,365,707	10,737,338	269,621,629
รวม	81,207	4,806	3,665,921	209,146,630	212,812,551	55,744,109	95,076,478	150,820,587	323,947,095	31,430,989	972,093	356,350,177	32,389,947	752,373,262

ปริมาณงานและการจัดเก็บรายได้ของสำนักงานที่ดิน ประจำปีงบประมาณ พ.ศ. 2567

แจกแจงตามประเภทรายได้ (บาท)

(แบบ 1500)

สำนักงานที่ดิน	ปริมาณงาน (ราย)		รายได้จากค่าธรรมเนียมและอื่นๆ			ภาษีเงินได้ หัก ณ ที่จ่าย			ภาษีธุรกิจเฉพาะ (3.3%)				อากร	รวมรายได้ทั้งสิ้น
	งานทะเบียน	งานรังวัด	รายได้เข้ารัฐ	รายได้นำส่งท้องถิ่น	รวม	นิติบุคคล	บุคคลธรรมดา	รวม	ภาษีธุรกิจเฉพาะเพื่อกรมสรรพากร	ภาษีธุรกิจเฉพาะเพื่อองค์กรปกครองส่วนท้องถิ่น	ค่าใช้จ่ายในการจัดเก็บภาษีอากรให้แก่ราชการส่วนท้องถิ่น	รวม		
									3%	(97%)ของ (0.3%)	(3%ของ0.3%)			
สจ.ระยอง	57,757	2,035	3,048,634	275,877,494	278,926,128	62,189,407	132,657,059	194,846,466	266,771,014	25,876,868	800,315	293,448,197	50,878,584	818,099,375
สจ.ระยอง สาขาบ้านค่าย	35,685	2,299	2,378,257	250,658,754	253,037,011	79,486,439	97,429,467	176,915,906	536,161,531	52,010,376	1,608,568	589,780,475	62,773,976	1,082,507,368
สจ.ระยอง สาขาบ้านฉาง	23,644	475	662,826	70,744,788	71,407,614	21,820,426	52,785,195	74,605,621	151,679,739	14,712,950	455,040	166,847,729	14,149,566	327,010,530
สจ.ระยอง สาขาปลวกแดง	31,389	770	1,664,245	208,790,227	210,454,472	81,094,143	72,396,777	153,490,920	441,427,471	42,818,660	1,324,288	485,570,419	31,843,717	881,359,528
สจ.ระยอง สาขาแกลง	35,026	2,007	1,329,102	71,513,433	72,842,535	4,908,582	49,792,078	54,700,660	53,721,587	5,211,023	161,166	59,093,776	21,617,404	208,254,375
รวม	183,501	7,586	9,083,064	877,584,696	886,667,760	249,498,997	405,060,576	654,559,573	1,449,761,342	140,629,877	4,349,377	1,594,740,596	181,263,247	3,317,231,176

ปริมาณงานและการจัดเก็บรายได้ของสำนักงานที่ดิน ประจำปีงบประมาณ พ.ศ. 2567

แจกแจงตามประเภทรายได้ (บาท)

(แบบ 1500)

สำนักงานที่ดิน	ปริมาณงาน (ราย)		รายได้จากค่าธรรมเนียมและอื่นๆ			ภาษีเงินได้ หัก ณ ที่จ่าย			ภาษีธุรกิจเฉพาะ (3.3%)				อากร	รวมรายได้ทั้งสิ้น
	งานทะเบียน	งานรังวัด	รายได้เข้ารัฐ	รายได้นำส่งท้องถิ่น	รวม	นิติบุคคล	บุคคลธรรมดา	รวม	ภาษีธุรกิจเฉพาะเพื่อกรมสรรพากร	ภาษีธุรกิจเฉพาะเพื่อองค์กรปกครองส่วนท้องถิ่น	ค่าใช้จ่ายในการจัดเก็บภาษีอากรให้แก่ราชการส่วนท้องถิ่น	รวม		
									3%	(97%)ของ (0.3%)	(3%ของ0.3%)			
สจ.สระแก้ว	34,798	1,107	808,802	33,061,129	33,869,931	3,391,986	30,781,359	34,173,345	20,353,368	1,974,290	61,060	22,388,718	7,446,259	97,878,253
สจ.สระแก้ว สาขาอรัญประเทศ	24,301	917	721,718	30,191,039	30,912,757	3,693,663	20,983,445	24,677,108	20,751,558	2,012,918	62,255	22,826,731	7,813,541	86,230,137
รวม	59,099	2,024	1,530,520	63,252,168	64,782,688	7,085,649	51,764,804	58,850,453	41,104,926	3,987,208	123,315	45,215,449	15,259,800	184,108,390

ภาคตะวันออกเฉียงเหนือ

ปริมาณงานและการจัดเก็บรายได้ของสำนักงานที่ดิน ประจำปีงบประมาณ พ.ศ. 2567

แจกแจงตามประเภทรายได้ (บาท)

(แบบ 1500)

ลำดับ	จังหวัด	ปริมาณงาน (ราย)		รายได้จากค่าธรรมเนียมและอื่นๆ			ภาษีเงินได้ หัก ณ ที่จ่าย			ภาษีธุรกิจเฉพาะ (3.3%)				อากร	รวมรายได้ทั้งสิ้น
		งานทะเบียน	งานรังวัด	รายได้เข้ารัฐ	รายได้นำส่งท้องถิ่น	รวม	นิติบุคคล	บุคคลธรรมดา	รวม	ภาษีธุรกิจเฉพาะเพื่อกรมสรรพากร 3%	ภาษีธุรกิจเฉพาะเพื่อองค์กรปกครองส่วนท้องถิ่น (97%)ของ (0.3%)	ค่าใช้จ่ายในการจัดเก็บภาษีอากรให้แก่ราชการส่วนท้องถิ่น (3%ของ0.3%)	รวม		
1	กาฬสินธุ์	254,356	6,136	5,469,198	130,360,748	135,829,946	1,621,683	72,468,434	74,090,117	45,570,798	4,418,149	136,644	50,125,591	29,829,314	289,874,968
2	ขอนแก่น	496,653	13,586	14,243,265	515,901,631	530,144,896	82,387,881	299,845,350	382,233,231	462,238,681	44,837,717	1,386,733	508,463,131	111,661,616	1,532,502,874
3	ชัยภูมิ	239,575	8,185	5,680,730	180,416,015	186,096,745	6,236,542	106,615,274	112,851,816	64,656,674	6,266,382	193,805	71,116,861	46,296,191	416,361,613
4	นครพนม	158,532	6,223	5,335,712	109,004,067	114,339,779	2,276,233	69,460,947	71,737,180	42,176,095	4,091,427	126,538	46,394,060	29,025,492	261,496,511
5	นครราชสีมา	529,934	19,034	17,355,392	603,311,502	620,666,894	103,764,555	353,456,810	457,221,365	581,363,305	56,421,346	1,744,990	639,529,641	144,521,945	1,861,939,845
6	บุรีรัมย์	261,986	9,599	7,579,920	168,624,452	176,204,372	12,411,748	84,531,121	96,942,869	90,252,691	8,754,640	270,763	99,278,094	43,858,485	416,283,820
7	บึงกาฬ	49,825	1,852	2,187,566	53,014,141	55,201,707	1,716,194	33,561,467	35,277,661	15,855,001	1,537,962	47,565	17,440,528	11,796,648	119,716,544
8	มหาสารคาม	277,383	8,578	7,695,985	213,481,054	221,177,039	10,173,386	123,264,721	133,438,107	82,174,810	7,971,129	246,528	90,392,467	51,043,419	496,051,032
9	มุกดาหาร	75,004	3,665	2,475,790	46,379,412	48,855,202	3,927,076	24,960,729	28,887,805	31,396,291	3,045,457	94,190	34,535,938	11,261,978	123,540,923
10	ยโสธร	116,598	4,306	3,904,816	91,101,161	95,005,977	1,727,207	54,859,177	56,586,384	25,436,839	2,467,488	76,314	27,980,641	21,827,260	201,400,262
11	ร้อยเอ็ด	317,990	11,034	8,473,016	207,857,836	216,330,852	8,083,615	110,321,111	118,404,726	77,441,118	7,511,746	232,323	85,185,187	51,264,516	471,185,281
12	เลย	115,819	4,477	2,939,813	100,974,183	103,913,996	1,300,003	62,771,909	64,071,912	37,369,535	3,624,923	112,111	41,106,569	23,888,313	232,980,790
13	ศรีสะเกษ	277,155	9,049	8,230,592	132,670,618	140,901,210	5,431,403	59,640,068	65,071,471	51,280,535	4,974,523	153,852	56,408,910	35,286,407	297,667,998
14	สกลนคร	231,925	8,039	6,958,955	163,451,462	170,410,417	5,492,277	91,629,094	97,121,371	58,850,593	5,708,621	176,556	64,735,770	35,671,854	367,939,412
15	สุรินทร์	234,602	8,436	6,850,375	143,666,430	150,516,805	7,647,472	78,424,033	86,071,505	65,736,380	6,376,620	197,215	72,310,215	38,464,757	347,363,282
16	หนองคาย	89,762	3,052	2,707,065	81,169,885	83,876,950	2,637,770	49,002,046	51,639,816	32,930,002	3,194,913	98,812	36,223,727	20,457,273	192,197,766
17	หนองบัวลำภู	59,535	2,737	1,883,116	59,008,202	60,891,318	2,435,200	33,667,993	36,103,193	21,673,634	2,102,363	65,022	23,841,019	13,721,743	134,557,273
18	อำนาจเจริญ	84,275	2,624	2,156,781	49,749,488	51,906,269	821,720	24,821,510	25,643,230	13,684,421	1,327,427	41,055	15,052,903	11,899,163	104,501,565
19	อุดรธานี	460,502	9,752	9,503,724	328,446,966	337,950,690	32,582,777	215,422,934	248,005,711	194,802,202	18,895,963	584,412	214,282,577	70,832,220	871,071,198
20	อุบลราชธานี	333,244	10,952	15,043,497	314,895,611	329,939,108	20,463,714	198,344,275	218,807,989	138,881,042	13,471,701	416,650	152,769,393	70,131,641	771,648,131
	รวม	4,664,655	151,316	136,675,308	3,693,484,864	3,830,160,172	313,138,456	2,147,069,003	2,460,207,459	2,133,770,647	207,000,497	6,402,078	2,347,173,222	872,740,235	9,510,281,088

ปริมาณงานและการจัดเก็บรายได้ของสำนักงานที่ดิน ประจำปีงบประมาณ พ.ศ. 2567

แจกแจงตามประเภทรายได้ (บาท)

(แบบ 1500)

สำนักงานที่ดิน	ปริมาณงาน (ราย)		รายได้จากค่าธรรมเนียมและอื่นๆ			ภาษีเงินได้ หัก ณ ที่จ่าย			ภาษีธุรกิจเฉพาะ (3.3%)				อากร	รวมรายได้ทั้งสิ้น
	งานทะเบียน	งานรังวัด	รายได้เข้ารัฐ	รายได้นำส่งท้องถิ่น	รวม	นิติบุคคล	บุคคลธรรมดา	รวม	ภาษีธุรกิจเฉพาะเพื่อกรมสรรพากร	ภาษีธุรกิจเฉพาะเพื่อองค์กรปกครองส่วนท้องถิ่น	ค่าใช้จ่ายในการจัดเก็บภาษีอากรให้แก่ราชการส่วนท้องถิ่น	รวม		
									3%	(97%)ของ (0.3%)	(3%ของ0.3%)			
สจ.กาฬสินธุ์	56,416	1,456	1,235,925	33,476,186	34,712,111	592,550	20,666,712	21,259,262	20,480,491	1,986,634	61,442	22,528,567	7,001,270	85,501,210
สจ.กาฬสินธุ์ สาขากมลาไสย	30,984	903	711,166	16,300,016	17,011,182	351,328	7,420,245	7,771,573	3,983,658	386,442	11,952	4,382,052	3,874,337	33,039,144
สจ.กาฬสินธุ์ สาขากุฉินารายณ์	36,165	1,165	1,029,441	20,944,802	21,974,243	123,325	10,747,879	10,871,204	5,599,098	543,578	16,812	6,159,488	5,230,405	44,235,340
สจ.กาฬสินธุ์ สาขายางตลาด	65,311	941	922,310	20,015,385	20,937,695	220,929	10,325,826	10,546,755	6,021,183	584,073	18,064	6,623,320	4,652,836	42,760,606
สจ.กาฬสินธุ์ สาขาสมเด็จ	35,580	1,004	886,106	22,449,322	23,335,428	257,938	11,835,026	12,092,964	5,806,743	563,284	17,421	6,387,448	4,876,234	46,692,074
สจ.กาฬสินธุ์ สาขาหนองกุงศรี	29,900	667	684,250	17,175,037	17,859,287	75,613	11,472,746	11,548,359	3,679,625	354,138	10,953	4,044,716	4,194,232	37,646,594
รวม	254,356	6,136	5,469,198	130,360,748	135,829,946	1,621,683	72,468,434	74,090,117	45,570,798	4,418,149	136,644	50,125,591	29,829,314	289,874,968

ปริมาณงานและการจัดเก็บรายได้ของสำนักงานที่ดิน ประจำปีงบประมาณ พ.ศ. 2567

แจกแจงตามประเภทรายได้ (บาท)

(แบบ 1500)

สำนักงานที่ดิน	ปริมาณงาน (ราย)		รายได้จากค่าธรรมเนียมและอื่นๆ			ภาษีเงินได้ หัก ณ ที่จ่าย			ภาษีธุรกิจเฉพาะ (3.3%)				อากร	รวมรายได้ทั้งสิ้น
	งานทะเบียน	งานรังวัด	รายได้เข้ารัฐ	รายได้นำส่งท้องถิ่น	รวม	นิติบุคคล	บุคคลธรรมดา	รวม	ภาษีธุรกิจเฉพาะเพื่อกรมสรรพากร	ภาษีธุรกิจเฉพาะเพื่อองค์กรปกครองส่วนท้องถิ่น	ค่าใช้จ่ายในการจัดเก็บภาษีอากรให้แก่ราชการส่วนท้องถิ่น	รวม		
									3%	(97%)ของ (0.3%)	(3%ของ0.3%)			
สจ.ขอนแก่น	128,741	3,147	5,612,967	312,278,306	317,891,273	79,033,982	189,935,631	268,969,613	384,476,479	37,294,290	1,153,432	422,924,201	57,587,942	1,067,373,029
สจ.ขอนแก่น สาขากระนวน	25,288	511	499,328	13,046,731	13,546,059	57,566	7,254,980	7,312,546	3,449,421	334,599	10,348	3,794,368	3,397,598	28,050,571
สจ.ขอนแก่น สาขาชุมแพ	48,337	1,184	1,017,886	29,710,684	30,728,570	750,007	17,255,004	18,005,011	17,786,934	1,725,370	53,362	19,565,666	7,458,029	75,757,276
สจ.ขอนแก่น สาขาน้ำพอง	30,885	1,197	916,469	25,033,235	25,949,704	690,739	12,485,641	13,176,380	7,847,522	761,527	23,552	8,632,601	5,749,388	53,508,073
สจ.ขอนแก่น สาขาบ้านฝาง	20,984	477	481,564	8,028,194	8,509,758	11,097	4,714,933	4,726,030	3,955,489	383,686	11,867	4,351,042	2,179,269	19,766,099
สจ.ขอนแก่น สาขาบ้านไผ่	44,130	1,623	1,376,030	30,943,909	32,319,939	282,072	17,406,106	17,688,178	14,422,344	1,398,990	43,268	15,864,602	9,006,618	74,879,337
สจ.ขอนแก่น สาขาพระยืน	22,556	379	383,982	6,197,920	6,581,902	13,790	3,063,567	3,077,357	1,699,996	164,926	5,101	1,870,023	1,615,551	13,144,833
สจ.ขอนแก่น สาขาพล	32,199	965	727,105	20,613,476	21,340,581	898,373	9,625,820	10,524,193	8,998,049	872,811	26,994	9,897,854	5,103,449	46,866,077
สจ.ขอนแก่น สาขาภูเวียง	24,993	882	692,205	13,628,357	14,320,562	50,383	6,515,078	6,565,461	3,362,363	326,159	10,087	3,698,609	3,510,178	28,094,810
สจ.ขอนแก่น สาขามัญจาคีรี	20,208	536	562,433	11,488,612	12,051,045	191,330	6,656,817	6,848,147	3,770,739	365,768	11,312	4,147,819	3,107,122	26,154,133
สจ.ขอนแก่น สาขาสีชมพู	16,043	424	293,779	6,846,958	7,140,737	11,488	3,653,621	3,665,109	1,565,130	151,822	4,696	1,721,648	2,013,240	14,540,734
สจ.ขอนแก่น สาขาหนองสองห้อง	20,168	686	540,411	10,578,183	11,118,594	53,409	5,064,992	5,118,401	2,955,388	286,707	8,867	3,250,962	3,504,425	22,992,382
สจ.ขอนแก่น สาขาหนองเรือ	26,438	836	559,753	15,000,317	15,560,070	303,714	8,897,810	9,201,524	5,021,164	487,069	15,064	5,523,297	3,862,152	34,147,043
สจ.ขอนแก่น ส่วนแยกอุบลรัตน์	17,842	351	351,540	6,779,459	7,130,999	7,122	3,932,686	3,939,808	1,453,772	141,022	4,361	1,599,155	1,784,500	14,454,462
สจ.ขอนแก่น สาขาแวงน้อย	17,841	388	227,813	5,727,290	5,955,103	32,809	3,382,664	3,415,473	1,473,891	142,971	4,422	1,621,284	1,782,155	12,774,015
รวม	496,653	13,586	14,243,265	515,901,631	530,144,896	82,387,881	299,845,350	382,233,231	462,238,681	44,837,717	1,386,733	508,463,131	111,661,616	1,532,502,874

ปริมาณงานและการจัดเก็บรายได้ของสำนักงานที่ดิน ประจำปีงบประมาณ พ.ศ. 2567

แจกแจงตามประเภทรายได้ (บาท)

(แบบ 1500)

สำนักงานที่ดิน	ปริมาณงาน (ราย)		รายได้จากค่าธรรมเนียมและอื่นๆ			ภาษีเงินได้ หัก ณ ที่จ่าย			ภาษีธุรกิจเฉพาะ (3.3%)				อากร	รวมรายได้ทั้งสิ้น
	งานทะเบียน	งานรังวัด	รายได้เข้ารัฐ	รายได้นำส่งท้องถิ่น	รวม	นิติบุคคล	บุคคลธรรมดา	รวม	ภาษีธุรกิจเฉพาะเพื่อกรมสรรพากร	ภาษีธุรกิจเฉพาะเพื่อองค์กรปกครองส่วนท้องถิ่น	ค่าใช้จ่ายในการจัดเก็บภาษีอากรให้แก่ราชการส่วนท้องถิ่น	รวม		
									3%	(97%)ของ (0.3%)	(3%ของ0.3%)			
สจ.ชัยภูมิ	44,224	1,815	1,673,603	60,629,699	62,303,302	3,936,775	38,227,877	42,164,652	31,649,543	3,064,664	94,783	34,808,990	13,495,356	152,772,300
สจ.ชัยภูมิ สาขาคอนสวรรค์	27,438	493	364,629	11,014,317	11,378,946	911,096	5,607,091	6,518,187	4,944,047	479,582	14,832	5,438,461	2,898,785	26,234,379
สจ.ชัยภูมิ สาขาจัตุรัส	35,533	1,044	628,443	17,743,684	18,372,127	479,800	9,980,023	10,459,823	4,805,135	466,113	14,416	5,285,664	4,973,463	39,091,077
สจ.ชัยภูมิ สาขาบำเหน็จณรงค์	22,136	823	433,322	12,885,930	13,319,252	82,034	6,066,788	6,148,822	2,158,412	209,379	6,476	2,374,267	3,235,176	25,077,517
สจ.ชัยภูมิ สาขาบ้านเขว้า	35,471	793	483,045	11,071,459	11,554,504	8,500	7,023,371	7,031,871	3,329,354	322,911	9,987	3,662,252	3,204,592	25,453,219
สจ.ชัยภูมิ สาขาภูเขียว	42,923	1,769	1,138,818	37,534,838	38,673,656	407,997	21,231,068	21,639,065	9,891,235	959,460	29,674	10,880,369	10,757,621	81,950,711
สจ.ชัยภูมิ สาขาเกษตรสมบูรณ์	19,376	759	479,993	12,614,068	13,094,061	209,045	6,875,549	7,084,594	3,422,240	331,960	10,267	3,764,467	3,143,180	27,086,302
สจ.ชัยภูมิ สาขาแก้งคร้อ	12,474	689	478,877	16,922,020	17,400,897	201,295	11,603,507	11,804,802	4,456,708	432,313	13,370	4,902,391	4,588,018	38,696,108
รวม	**239,575**	**8,185**	**5,680,730**	**180,416,015**	**186,096,745**	**6,236,542**	**106,615,274**	**112,851,816**	**64,656,674**	**6,266,382**	**193,805**	**71,116,861**	**46,296,191**	**416,361,613**

ปริมาณงานและการจัดเก็บรายได้ของสำนักงานที่ดิน ประจำปีงบประมาณ พ.ศ. 2567

แจกแจงตามประเภทรายได้ (บาท)

(แบบ 1500)

สำนักงานที่ดิน	ปริมาณงาน (ราย)		รายได้จากค่าธรรมเนียมและอื่นๆ			ภาษีเงินได้ หัก ณ ที่จ่าย			ภาษีธุรกิจเฉพาะ (3.3%)				อากร	รวมรายได้ทั้งสิ้น
	งานทะเบียน	งานรังวัด	รายได้เข้ารัฐ	รายได้นำส่งท้องถิ่น	รวม	นิติบุคคล	บุคคลธรรมดา	รวม	ภาษีธุรกิจเฉพาะเพื่อกรมสรรพากร	ภาษีธุรกิจเฉพาะเพื่อองค์กรปกครองส่วนท้องถิ่น	ค่าใช้จ่ายในการจัดเก็บภาษีอากรให้แก่ราชการส่วนท้องถิ่น	รวม		
									3%	(97%)ของ (0.3%)	(3%ของ0.3%)			
สจ.นครพนม	39,003	2,046	2,185,404	46,271,461	48,456,865	1,852,410	36,078,407	37,930,817	26,237,759	2,545,066	78,713	28,861,538	14,280,652	129,529,872
สจ.นครพนม สาขาท่าอุเทน	23,022	777	648,640	12,604,842	13,253,482	84,753	6,978,055	7,062,808	4,126,195	400,250	12,379	4,538,824	2,968,646	27,823,760
สจ.นครพนม สาขาธาตุพนม	20,645	926	445,576	12,671,510	13,117,086	197,997	7,501,760	7,699,757	4,180,012	405,476	12,540	4,598,028	3,132,917	28,547,788
สจ.นครพนม สาขานาแก	23,184	710	717,742	11,619,405	12,337,147	9,200	5,043,508	5,052,708	2,005,750	194,856	6,026	2,206,632	2,621,019	22,217,506
สจ.นครพนม สาขาศรีสงคราม	14,688	496	460,430	8,040,796	8,501,226	80,441	4,682,769	4,763,210	1,579,455	153,212	4,739	1,737,406	1,979,844	16,981,686
สจ.นครพนม สาขาเรณูนคร	12,611	495	381,241	6,346,911	6,728,152	26,933	2,879,728	2,906,661	1,472,252	142,815	4,417	1,619,484	1,475,090	12,729,387
สจ.นครพนม ส่วนแยกบ้านแพง	7,904	321	169,401	5,603,017	5,772,418	6,508	2,923,859	2,930,367	995,748	96,590	2,987	1,095,325	1,143,448	10,941,558
สจ.นครพนม สาขานาหว้า	17,475	452	327,278	5,846,125	6,173,403	17,991	3,372,861	3,390,852	1,578,924	153,162	4,737	1,736,823	1,423,876	12,724,954
รวม	**158,532**	**6,223**	**5,335,712**	**109,004,067**	**114,339,779**	**2,276,233**	**69,460,947**	**71,737,180**	**42,176,095**	**4,091,427**	**126,538**	**46,394,060**	**29,025,492**	**261,496,511**

ปริมาณงานและการจัดเก็บรายได้ของสำนักงานที่ดิน ประจำปีงบประมาณ พ.ศ. 2567

แจกแจงตามประเภทรายได้ (บาท)

(แบบ 1500)

สำนักงานที่ดิน	ปริมาณงาน (ราย)		รายได้จากค่าธรรมเนียมและอื่นๆ			ภาษีเงินได้ หัก ณ ที่จ่าย			ภาษีธุรกิจเฉพาะ (3.3%)				อากร	รวมรายได้ทั้งสิ้น
	งานทะเบียน	งานรังวัด	รายได้เข้ารัฐ	รายได้นำส่งท้องถิ่น	รวม	นิติบุคคล	บุคคลธรรมดา	รวม	ภาษีธุรกิจเฉพาะเพื่อกรมสรรพากร	ภาษีธุรกิจเฉพาะเพื่อองค์กรปกครองส่วนท้องถิ่น	ค่าใช้จ่ายในการจัดเก็บภาษีอากรให้แก่ราชการส่วนท้องถิ่น	รวม		
									3%	(97%)ของ (0.3%)	(3%ของ0.3%)			
สจ.นครราชสีมา	76,964	3,071	3,859,026	209,277,707	213,136,733	56,635,725	124,419,621	181,055,346	277,482,307	26,944,753	833,343	305,260,403	39,909,908	739,362,390
สจ.นครราชสีมา สาขาขามสะแกแสง	25,361	467	305,667	5,895,820	6,201,487	11,610	2,658,860	2,670,470	1,667,274	161,725	5,002	1,834,001	2,225,350	12,931,308
สจ.นครราชสีมา สาขาคง	13,269	777	502,397	8,901,372	9,403,769	117,448	3,255,575	3,373,023	2,739,851	265,660	8,216	3,013,727	2,488,644	18,279,163
สจ.นครราชสีมา สาขาครบุรี	11,363	424	498,886	6,627,194	7,126,080	20,800	3,446,952	3,467,752	2,145,657	208,140	6,437	2,360,234	2,003,117	14,957,183
สจ.นครราชสีมา สาขาจักราช	29,164	791	439,419	11,913,748	12,353,167	441,062	5,849,108	6,290,170	5,094,169	494,139	15,283	5,603,591	3,939,281	28,186,209
สจ.นครราชสีมา สาขาชุมพวง	24,155	790	558,395	9,153,675	9,712,070	11,700	4,713,070	4,724,770	2,440,314	236,708	7,321	2,684,343	2,975,935	20,097,118
สจ.นครราชสีมา สาขาด่านขุนทด	44,840	1,274	1,023,828	23,783,986	24,807,814	2,300,876	10,606,369	12,907,245	13,094,944	1,270,220	39,285	14,404,449	6,938,431	59,057,939
สจ.นครราชสีมา สาขาบัวใหญ่	32,292	1,332	981,570	18,587,372	19,568,942	148,639	10,601,587	10,750,226	6,435,695	624,276	19,307	7,079,278	5,442,884	42,841,330
สจ.นครราชสีมา สาขาประทาย	16,725	1,002	644,309	12,993,648	13,637,957	352,977	6,257,937	6,610,914	5,679,729	550,967	17,040	6,247,736	3,989,305	30,485,912
สจ.นครราชสีมา สาขาปักธงชัย	30,191	1,184	876,810	19,600,747	20,477,557	725,947	10,357,212	11,083,159	9,565,030	927,837	28,696	10,521,563	5,078,924	47,161,203
สจ.นครราชสีมา สาขาปากช่อง	35,471	1,852	1,465,529	161,589,306	163,054,835	36,629,357	110,618,749	147,248,106	183,425,803	17,792,348	550,279	201,768,430	37,716,429	549,787,800
สจ.นครราชสีมา สาขาพิมาย	27,393	1,137	750,605	17,797,658	18,548,263	102,777	8,767,551	8,870,328	6,850,826	664,542	20,553	7,535,921	5,668,421	40,622,933
สจ.นครราชสีมา สาขาสีคิ้ว	22,936	705	467,093	19,967,224	20,434,317	443,813	11,602,806	12,046,619	8,228,732	798,197	24,687	9,051,616	4,648,844	46,181,396
สจ.นครราชสีมา สาขาสูงเนิน	29,681	512	428,928	16,621,414	17,050,342	2,163,168	8,419,362	10,582,530	17,945,756	1,740,748	53,838	19,740,342	3,960,419	51,333,633
สจ.นครราชสีมา สาขาโชคชัย	36,219	883	1,056,033	19,470,188	20,526,221	1,322,631	12,006,710	13,329,341	13,961,290	1,354,266	41,884	15,357,440	5,506,958	54,719,960
สจ.นครราชสีมา สาขาโนนสูง	22,475	1,172	948,721	15,353,812	16,302,533	757,211	7,509,788	8,266,999	8,830,844	856,607	26,493	9,713,944	4,804,640	39,088,116
สจ.นครราชสีมา สาขาโนนไทย	31,420	1,274	2,275,625	15,201,670	17,477,295	205,631	7,435,758	7,641,389	6,349,132	615,880	19,048	6,984,060	5,123,166	37,225,910
สจ.นครราชสีมา สาขาขามทะเลสอ	20,015	387	272,551	10,574,961	10,847,512	1,373,183	4,929,795	6,302,978	9,425,952	914,333	28,278	10,368,563	2,101,289	29,620,342
รวม	529,934	19,034	17,355,392	603,311,502	620,666,894	103,764,555	353,456,810	457,221,365	581,363,305	56,421,346	1,744,990	639,529,641	144,521,945	1,861,939,845

ปริมาณงานและการจัดเก็บรายได้ของสำนักงานที่ดิน ประจำปีงบประมาณ พ.ศ. 2567

แจกแจงตามประเภทรายได้ (บาท)

(แบบ 1500)

สำนักงานที่ดิน	ปริมาณงาน (ราย)		รายได้จากค่าธรรมเนียมและอื่นๆ			ภาษีเงินได้ หัก ณ ที่จ่าย			ภาษีธุรกิจเฉพาะ (3.3%)				อากร	รวมรายได้ทั้งสิ้น
	งานทะเบียน	งานรังวัด	รายได้เข้ารัฐ	รายได้นำส่งท้องถิ่น	รวม	นิติบุคคล	บุคคลธรรมดา	รวม	ภาษีธุรกิจเฉพาะเพื่อกรมสรรพากร	ภาษีธุรกิจเฉพาะเพื่อองค์กรปกครองส่วนท้องถิ่น	ค่าใช้จ่ายในการจัดเก็บภาษีอากรให้แก่ราชการส่วนท้องถิ่น	รวม		
									3%	(97%)ของ (0.3%)	(3%ของ0.3%)			
สจ.บุรีรัมย์	47,623	2,319	2,240,238	52,474,813	54,715,051	9,852,912	26,222,533	36,075,445	51,634,820	5,008,616	154,906	56,798,342	11,860,797	159,449,635
สจ.บุรีรัมย์ สาขากระสัง	22,584	811	602,124	10,429,996	11,032,120	12,650	6,218,102	6,230,752	2,339,840	226,978	7,020	2,573,838	3,281,805	23,118,515
สจ.บุรีรัมย์ สาขานางรอง	37,784	1,392	885,708	22,237,540	23,123,248	917,488	11,062,848	11,980,336	8,390,210	813,866	25,171	9,229,247	5,272,210	49,605,041
สจ.บุรีรัมย์ สาขาประโคนชัย	27,382	1,348	874,640	20,296,178	21,170,818	183,863	11,123,017	11,306,880	6,348,404	615,812	19,046	6,983,262	5,579,678	45,040,638
สจ.บุรีรัมย์ สาขาพุทไธสง	31,125	940	728,312	14,301,386	15,029,698	99,277	6,123,524	6,222,801	4,685,750	454,529	14,058	5,154,337	4,244,798	30,651,634
สจ.บุรีรัมย์ สาขาลำปลายมาศ	37,386	1,110	948,003	21,390,834	22,338,837	340,770	11,292,264	11,633,034	7,334,025	711,406	22,002	8,067,433	6,269,787	48,309,091
สจ.บุรีรัมย์ สาขาสตึก	30,955	959	728,685	16,269,114	16,997,799	328,381	7,564,103	7,892,484	4,728,934	458,728	14,187	5,201,849	4,553,724	34,645,856
สจ.บุรีรัมย์ สาขาคูเมือง	19,609	464	350,358	5,881,058	6,231,416	146,900	2,545,065	2,691,965	2,359,826	228,908	7,080	2,595,814	1,574,296	13,093,491
สจ.บุรีรัมย์ สาขาละหานทราย	7,538	256	221,852	5,343,533	5,565,385	529,507	2,379,665	2,909,172	2,430,882	235,797	7,293	2,673,972	1,221,390	12,369,919
รวม	**261,986**	**9,599**	**7,579,920**	**168,624,452**	**176,204,372**	**12,411,748**	**84,531,121**	**96,942,869**	**90,252,691**	**8,754,640**	**270,763**	**99,278,094**	**43,858,485**	**416,283,820**

ปริมาณงานและการจัดเก็บรายได้ของสำนักงานที่ดิน ประจำปีงบประมาณ พ.ศ. 2567

แจกแจงตามประเภทรายได้ (บาท)

(แบบ 1500)

สำนักงานที่ดิน	ปริมาณงาน (ราย)		รายได้จากค่าธรรมเนียมและอื่นๆ			ภาษีเงินได้ หัก ณ ที่จ่าย			ภาษีธุรกิจเฉพาะ (3.3%)				อากร	รวมรายได้ทั้งสิ้น
	งานทะเบียน	งานรังวัด	รายได้เข้ารัฐ	รายได้นำส่งท้องถิ่น	รวม	นิติบุคคล	บุคคลธรรมดา	รวม	ภาษีธุรกิจเฉพาะเพื่อกรมสรรพากร	ภาษีธุรกิจเฉพาะเพื่อองค์กรปกครองส่วนท้องถิ่น	ค่าใช้จ่ายในการจัดเก็บภาษีอากรให้แก่ราชการส่วนท้องถิ่น	รวม		
									3%	(97%)ของ (0.3%)	(3%ของ0.3%)			
สจ.บึงกาฬ	29,574	1,272	1,589,834	38,769,561	40,359,395	1,601,609	23,677,725	25,279,334	13,105,300	1,271,232	39,316	14,415,848	8,156,055	88,210,632
สจ.บึงกาฬ สาขาเซกา	20,251	580	597,732	14,244,580	14,842,312	114,585	9,883,742	9,998,327	2,749,701	266,730	8,249	3,024,680	3,640,593	31,505,912
รวม	49,825	1,852	2,187,566	53,014,141	55,201,707	1,716,194	33,561,467	35,277,661	15,855,001	1,537,962	47,565	17,440,528	11,796,648	119,716,544

ปริมาณงานและการจัดเก็บรายได้ของสำนักงานที่ดิน ประจำปีงบประมาณ พ.ศ. 2567

แจกแจงตามประเภทรายได้ (บาท)

(แบบ 1500)

สำนักงานที่ดิน	ปริมาณงาน (ราย)		รายได้จากค่าธรรมเนียมและอื่นๆ			ภาษีเงินได้ หัก ณ ที่จ่าย			ภาษีธุรกิจเฉพาะ (3.3%)				อากร	รวมรายได้ทั้งสิ้น
	งานทะเบียน	งานรังวัด	รายได้เข้ารัฐ	รายได้นำส่งท้องถิ่น	รวม	นิติบุคคล	บุคคลธรรมดา	รวม	ภาษีธุรกิจเฉพาะเพื่อกรมสรรพากร	ภาษีธุรกิจเฉพาะเพื่อองค์กรปกครองส่วนท้องถิ่น	ค่าใช้จ่ายในการจัดเก็บภาษีอากรให้แก่ราชการส่วนท้องถิ่น	รวม		
									3%	(97%)ของ (0.3%)	(3%ของ0.3%)			
สจ.มหาสารคาม	61,914	1,727	2,534,903	68,764,828	71,299,731	6,054,044	41,660,713	47,714,757	42,299,725	4,103,108	126,900	46,529,733	14,067,776	179,611,997
สจ.มหาสารคาม สาขากันทรวิชัย	38,626	731	612,022	26,418,552	27,030,574	3,006,257	18,631,711	21,637,968	14,040,492	1,361,947	42,122	15,444,561	6,168,208	70,281,311
สจ.มหาสารคาม สาขานาเชือก	24,230	496	490,120	9,435,631	9,925,751	23,926	4,805,037	4,828,963	1,749,726	169,726	5,249	1,924,701	2,854,166	19,533,581
สจ.มหาสารคาม สาขาบรบือ	25,961	1,682	776,559	23,329,453	24,106,012	103,650	12,881,313	12,984,963	4,020,618	390,052	12,063	4,422,733	6,025,057	47,538,765
สจ.มหาสารคาม สาขาพยัคฆภูมิพิสัย	34,615	990	895,442	23,326,720	24,222,162	109,543	13,193,568	13,303,111	4,937,302	478,936	14,812	5,431,050	5,954,611	48,910,934
สจ.มหาสารคาม สาขาวาปีปทุม	38,447	1,222	962,720	24,455,752	25,418,472	313,239	11,573,800	11,887,039	5,759,893	558,722	17,280	6,335,895	6,456,135	50,097,541
สจ.มหาสารคาม สาขาเชียงยืน	31,101	745	632,786	17,015,539	17,648,325	170,629	9,892,506	10,063,135	4,114,382	399,105	12,343	4,525,830	4,001,437	36,238,727
สจ.มหาสารคาม สาขาโกสุมพิสัย	22,489	985	791,433	20,734,579	21,526,012	392,098	10,626,073	11,018,171	5,252,672	509,533	15,759	5,777,964	5,516,029	43,838,176
รวม	277,383	8,578	7,695,985	213,481,054	221,177,039	10,173,386	123,264,721	133,438,107	82,174,810	7,971,129	246,528	90,392,467	51,043,419	496,051,032

ปริมาณงานและการจัดเก็บรายได้ของสำนักงานที่ดิน ประจำปีงบประมาณ พ.ศ. 2567

แจกแจงตามประเภทรายได้ (บาท)

(แบบ 1500)

สำนักงานที่ดิน	ปริมาณงาน (ราย)		รายได้จากค่าธรรมเนียมและอื่นๆ			ภาษีเงินได้ หัก ณ ที่จ่าย			ภาษีธุรกิจเฉพาะ (3.3%)				อากร	รวมรายได้ทั้งสิ้น
	งานทะเบียน	งานรังวัด	รายได้เข้ารัฐ	รายได้นำส่งท้องถิ่น	รวม	นิติบุคคล	บุคคลธรรมดา	รวม	ภาษีธุรกิจเฉพาะเพื่อกรมสรรพากร	ภาษีธุรกิจเฉพาะเพื่อองค์กรปกครองส่วนท้องถิ่น	ค่าใช้จ่ายในการจัดเก็บภาษีอากรให้แก่ราชการส่วนท้องถิ่น	รวม		
									3%	(97%)ของ (0.3%)	(3%ของ0.3%)			
สจ.มุกดาหาร	52,983	3,057	1,988,001	42,188,655	44,176,656	3,895,339	23,343,724	27,239,063	30,117,098	2,921,367	90,352	33,128,817	10,002,327	114,546,863
สจ.มุกดาหาร สาขาคำชะอี	22,021	608	487,789	4,190,757	4,678,546	31,737	1,617,005	1,648,742	1,279,193	124,090	3,838	1,407,121	1,259,651	8,994,060
รวม	**75,004**	**3,665**	**2,475,790**	**46,379,412**	**48,855,202**	**3,927,076**	**24,960,729**	**28,887,805**	**31,396,291**	**3,045,457**	**94,190**	**34,535,938**	**11,261,978**	**123,540,923**

ปริมาณงานและการจัดเก็บรายได้ของสำนักงานที่ดิน ประจำปีงบประมาณ พ.ศ. 2567

แจกแจงตามประเภทรายได้ (บาท)

(แบบ 1500)

สำนักงานที่ดิน	ปริมาณงาน (ราย)		รายได้จากค่าธรรมเนียมและอื่นๆ			ภาษีเงินได้ หัก ณ ที่จ่าย			ภาษีธุรกิจเฉพาะ (3.3%)				อากร	รวมรายได้ทั้งสิ้น
	งานทะเบียน	งานรังวัด	รายได้เข้ารัฐ	รายได้นำส่งท้องถิ่น	รวม	นิติบุคคล	บุคคลธรรมดา	รวม	ภาษีธุรกิจเฉพาะเพื่อกรมสรรพากร	ภาษีธุรกิจเฉพาะเพื่อองค์กรปกครองส่วนท้องถิ่น	ค่าใช้จ่ายในการจัดเก็บภาษีอากรให้แก่ราชการส่วนท้องถิ่น	รวม		
									3%	(97%)ของ (0.3%)	(3%ของ0.3%)			
สจ.ยโสธร	43,931	1,742	1,892,130	43,767,911	45,660,041	1,386,171	29,352,953	30,739,124	15,487,903	1,502,355	46,465	17,036,723	10,153,485	103,589,373
สจ.ยโสธร สาขาคำเขื่อนแก้ว	18,607	554	471,336	10,151,753	10,623,089	24,466	5,103,820	5,128,286	1,996,119	193,642	5,989	2,195,750	2,481,080	20,428,205
สจ.ยโสธร สาขามหาชนะชัย	14,383	635	537,578	11,581,789	12,119,367	4,000	5,683,338	5,687,338	2,130,318	206,658	6,391	2,343,367	3,112,687	23,262,759
สจ.ยโสธร สาขาเลิงนกทา	16,002	778	477,834	14,812,566	15,290,400	282,570	9,048,462	9,331,032	4,117,484	399,426	12,353	4,529,263	3,152,546	32,303,241
สจ.ยโสธร สาขากุดชุม	23,675	597	525,938	10,787,142	11,313,080	30,000	5,670,604	5,700,604	1,705,015	165,407	5,116	1,875,538	2,927,462	21,816,684
รวม	**116,598**	**4,306**	**3,904,816**	**91,101,161**	**95,005,977**	**1,727,207**	**54,859,177**	**56,586,384**	**25,436,839**	**2,467,488**	**76,314**	**27,980,641**	**21,827,260**	**201,400,262**

ปริมาณงานและการจัดเก็บรายได้ของสำนักงานที่ดิน ประจำปีงบประมาณ พ.ศ. 2567

แจกแจงตามประเภทรายได้ (บาท)

(แบบ 1500)

สำนักงานที่ดิน	ปริมาณงาน (ราย)		รายได้จากค่าธรรมเนียมและอื่นๆ			ภาษีเงินได้ หัก ณ ที่จ่าย			ภาษีธุรกิจเฉพาะ (3.3%)				อากร	รวมรายได้ทั้งสิ้น
	งานทะเบียน	งานรังวัด	รายได้เข้ารัฐ	รายได้นำส่งท้องถิ่น	รวม	นิติบุคคล	บุคคลธรรมดา	รวม	ภาษีธุรกิจเฉพาะเพื่อกรมสรรพากร	ภาษีธุรกิจเฉพาะเพื่อองค์กรปกครองส่วนท้องถิ่น	ค่าใช้จ่ายในการจัดเก็บภาษีอากรให้แก่ราชการส่วนท้องถิ่น	รวม		
									3%	(97%)ของ (0.3%)	(3%ของ0.3%)			
สจ.ร้อยเอ็ด	47,626	2,164	2,133,475	63,110,523	65,243,998	3,999,919	36,443,578	40,443,497	33,906,857	3,288,994	101,721	37,297,572	14,347,427	157,332,494
สจ.ร้อยเอ็ด สาขาจตุรพักตรพิมาน	24,354	852	688,009	12,215,616	12,903,625	29,786	6,965,697	6,995,483	3,011,462	292,128	9,035	3,312,625	3,371,786	26,583,519
สจ.ร้อยเอ็ด สาขาธวัชบุรี	28,570	1,060	873,874	18,513,178	19,387,052	1,075,784	8,711,890	9,787,674	8,990,431	872,094	26,972	9,889,497	4,727,467	43,791,690
สจ.ร้อยเอ็ด สาขาปทุมรัตต์	24,072	443	372,259	7,400,331	7,772,590	24,239	3,728,927	3,753,166	1,209,433	117,321	3,628	1,330,382	2,186,970	15,043,108
สจ.ร้อยเอ็ด สาขาพนมไพร	46,168	822	489,369	13,744,932	14,234,301	2,365,999	5,200,701	7,566,700	9,862,379	956,674	29,588	10,848,641	2,897,184	35,546,826
สจ.ร้อยเอ็ด สาขาสุวรรณภูมิ	52,396	1,480	1,025,206	24,355,776	25,380,982	118,381	13,871,602	13,989,983	5,741,290	556,926	17,225	6,315,441	6,458,881	52,145,287
สจ.ร้อยเอ็ด สาขาอาจสามารถ	18,895	688	592,526	10,386,876	10,979,402	20,457	4,701,641	4,722,098	1,727,513	168,646	5,216	1,901,375	2,587,518	20,190,393
สจ.ร้อยเอ็ด สาขาเกษตรวิสัย	22,225	910	611,566	15,727,961	16,339,527	8,690	8,706,053	8,714,743	3,672,576	356,265	11,019	4,039,860	4,147,205	33,241,335
สจ.ร้อยเอ็ด สาขาเสลภูมิ	24,497	739	673,882	20,449,331	21,123,213	7,929	11,971,994	11,979,923	3,805,634	369,168	11,418	4,186,220	5,072,865	42,362,221
สจ.ร้อยเอ็ด สาขาโพนทอง	29,187	1,876	1,012,850	21,953,312	22,966,162	432,431	10,019,028	10,451,459	5,513,543	533,530	16,501	6,063,574	5,467,213	44,948,408
รวม	317,990	11,034	8,473,016	207,857,836	216,330,852	8,083,615	110,321,111	118,404,726	77,441,118	7,511,746	232,323	85,185,187	51,264,516	471,185,281

ปริมาณงานและการจัดเก็บรายได้ของสำนักงานที่ดิน ประจำปีงบประมาณ พ.ศ. 2567

แจกแจงตามประเภทรายได้ (บาท)

(แบบ 1500)

สำนักงานที่ดิน	ปริมาณงาน (ราย)		รายได้จากค่าธรรมเนียมและอื่นๆ			ภาษีเงินได้ หัก ณ ที่จ่าย			ภาษีธุรกิจเฉพาะ (3.3%)				อากร	รวมรายได้ทั้งสิ้น
	งานทะเบียน	งานรังวัด	รายได้เข้ารัฐ	รายได้นำส่งท้องถิ่น	รวม	นิติบุคคล	บุคคลธรรมดา	รวม	ภาษีธุรกิจเฉพาะเพื่อกรมสรรพากร	ภาษีธุรกิจเฉพาะเพื่อองค์กรปกครองส่วนท้องถิ่น	ค่าใช้จ่ายในการจัดเก็บภาษีอากรให้แก่ราชการส่วนท้องถิ่น	รวม		
									3%	(97%)ของ (0.3%)	(3%ของ0.3%)			
สจ.เลย	29,771	1,377	1,237,358	43,929,292	45,166,650	758,593	29,322,170	30,080,763	18,328,468	1,777,886	54,986	20,161,340	9,781,707	105,190,460
สจ.เลย สาขาด่านซ้าย	10,955	611	274,862	7,894,289	8,169,151	53,258	3,820,129	3,873,387	1,846,650	179,131	5,540	2,031,321	1,874,257	15,948,116
สจ.เลย สาขาภูกระดึง	14,711	524	262,060	6,135,703	6,397,763	54,230	3,826,800	3,881,030	3,308,564	320,940	9,926	3,639,430	1,456,189	15,374,412
สจ.เลย สาขาวังสะพุง	37,756	1,171	719,686	25,812,407	26,532,093	304,454	14,733,956	15,038,410	8,534,990	827,911	25,606	9,388,507	6,320,607	57,279,617
สจ.เลย สาขาเชียงคาน	22,626	794	445,847	17,202,492	17,648,339	129,468	11,068,854	11,198,322	5,350,863	519,055	16,053	5,885,971	4,455,553	39,188,185
รวม	115,819	4,477	2,939,813	100,974,183	103,913,996	1,300,003	62,771,909	64,071,912	37,369,535	3,624,923	112,111	41,106,569	23,888,313	232,980,790

ปริมาณงานและการจัดเก็บรายได้ของสำนักงานที่ดิน ประจำปีงบประมาณ พ.ศ. 2567

แจกแจงตามประเภทรายได้ (บาท)

(แบบ 1500)

สำนักงานที่ดิน	ปริมาณงาน (ราย)		รายได้จากค่าธรรมเนียมและอื่นๆ			ภาษีเงินได้ หัก ณ ที่จ่าย			ภาษีธุรกิจเฉพาะ (3.3%)				อากร	รวมรายได้ทั้งสิ้น
	งานทะเบียน	งานรังวัด	รายได้เข้ารัฐ	รายได้นำส่งท้องถิ่น	รวม	นิติบุคคล	บุคคลธรรมดา	รวม	ภาษีธุรกิจเฉพาะเพื่อกรมสรรพากร	ภาษีธุรกิจเฉพาะเพื่อองค์กรปกครองส่วนท้องถิ่น	ค่าใช้จ่ายในการจัดเก็บภาษีอากรให้แก่ราชการส่วนท้องถิ่น	รวม		
									3%	(97%)ของ (0.3%)	(3%ของ0.3%)			
สจ.ศรีสะเกษ	58,546	1,859	2,075,728	42,918,031	44,993,759	3,964,350	21,904,196	25,868,546	24,551,859	2,381,578	73,657	27,007,094	10,155,671	108,025,070
สจ.ศรีสะเกษ สาขากันทรลักษ์	31,400	1,063	1,023,985	20,247,733	21,271,718	857,673	9,317,181	10,174,854	8,232,739	798,599	24,699	9,056,037	4,926,802	45,429,411
สจ.ศรีสะเกษ สาขากันทรารมย์	39,431	1,441	1,026,737	17,409,055	18,435,792	273,900	6,143,250	6,417,150	5,368,202	520,859	16,109	5,905,170	4,706,321	35,464,433
สจ.ศรีสะเกษ สาขาขุขันธ์	26,597	890	683,473	10,304,466	10,987,939	121,389	3,424,213	3,545,602	2,516,548	244,122	7,550	2,768,220	3,197,835	20,499,596
สจ.ศรีสะเกษ สาขาขุนหาญ	26,212	828	800,233	8,954,782	9,755,015	87,826	4,777,844	4,865,670	2,955,480	286,690	8,867	3,251,037	2,742,574	20,614,296
สจ.ศรีสะเกษ สาขาปรางค์กู่	22,982	485	349,848	5,137,717	5,487,565	0	1,796,405	1,796,405	1,143,380	110,920	3,431	1,257,731	1,483,748	10,025,449
สจ.ศรีสะเกษ สาขาราษีไศล	31,545	960	984,681	10,345,450	11,330,131	43,438	4,071,344	4,114,782	2,148,445	208,422	6,446	2,363,313	3,351,645	21,159,871
สจ.ศรีสะเกษ สาขาอุทุมพรพิสัย	40,442	1,523	1,285,907	17,353,384	18,639,291	82,827	8,205,635	8,288,462	4,363,882	423,333	13,093	4,800,308	4,721,811	36,449,872
รวม	**277,155**	**9,049**	**8,230,592**	**132,670,618**	**140,901,210**	**5,431,403**	**59,640,068**	**65,071,471**	**51,280,535**	**4,974,523**	**153,852**	**56,408,910**	**35,286,407**	**297,667,998**

ปริมาณงานและการจัดเก็บรายได้ของสำนักงานที่ดิน ประจำปีงบประมาณ พ.ศ. 2567

แจกแจงตามประเภทรายได้ (บาท)

(แบบ 1500)

สำนักงานที่ดิน	ปริมาณงาน (ราย)		รายได้จากค่าธรรมเนียมและอื่นๆ			ภาษีเงินได้ หัก ณ ที่จ่าย			ภาษีธุรกิจเฉพาะ (3.3%)				อากร	รวมรายได้ทั้งสิ้น
	งานทะเบียน	งานรังวัด	รายได้เข้ารัฐ	รายได้นำส่งท้องถิ่น	รวม	นิติบุคคล	บุคคลธรรมดา	รวม	ภาษีธุรกิจเฉพาะเพื่อกรมสรรพากร	ภาษีธุรกิจเฉพาะเพื่อองค์กรปกครองส่วนท้องถิ่น	ค่าใช้จ่ายในการจัดเก็บภาษีอากรให้แก่ราชการส่วนท้องถิ่น	รวม		
									3%	(97%)ของ (0.3%)	(3%ของ0.3%)			
สจ.สกลนคร	53,016	2,149	2,041,310	60,163,942	62,205,252	2,904,650	37,071,173	39,975,823	29,702,174	2,881,149	89,108	32,672,431	11,847,358	146,700,864
สจ.สกลนคร สาขาบ้านม่วง	14,884	467	298,766	7,477,697	7,776,463	13,370	3,711,365	3,724,735	1,141,063	110,691	3,423	1,255,177	1,757,431	14,513,806
สจ.สกลนคร สาขาพรรณานิคม	28,422	732	1,134,194	10,151,446	11,285,640	125,191	5,162,895	5,288,086	2,103,646	204,057	6,311	2,314,014	2,286,522	21,174,262
สจ.สกลนคร สาขาพังโคน	20,204	383	335,063	8,775,653	9,110,716	87,698	4,905,992	4,993,690	2,834,784	274,977	8,504	3,118,265	2,394,759	19,617,430
สจ.สกลนคร สาขาวานรนิวาส	27,489	1,047	676,864	19,936,255	20,613,119	899,833	9,860,689	10,760,522	6,073,842	589,174	18,222	6,681,238	4,192,531	42,247,410
สจ.สกลนคร สาขาวาริชภูมิ	21,183	515	342,997	6,883,270	7,226,267	26,375	3,901,375	3,927,750	1,646,762	159,743	4,941	1,811,446	1,717,448	14,682,911
สจ.สกลนคร สาขาสว่างแดนดิน	34,968	1,601	1,139,992	32,168,161	33,308,153	1,275,272	17,007,551	18,282,823	11,293,294	1,095,479	33,881	12,422,654	7,000,511	71,014,141
สจ.สกลนคร สาขาอากาศอำนวย	16,198	625	511,223	8,465,142	8,976,365	159,888	5,003,328	5,163,216	1,885,833	182,935	5,658	2,074,426	1,907,186	18,121,193
สจ.สกลนคร สาขากุสุมาลย์	15,561	520	478,546	9,429,896	9,908,442	0	5,004,726	5,004,726	2,169,195	210,416	6,508	2,386,119	2,568,108	19,867,395
รวม	**231,925**	**8,039**	**6,958,955**	**163,451,462**	**170,410,417**	**5,492,277**	**91,629,094**	**97,121,371**	**58,850,593**	**5,708,621**	**176,556**	**64,735,770**	**35,671,854**	**367,939,412**

ปริมาณงานและการจัดเก็บรายได้ของสำนักงานที่ดิน ประจำปีงบประมาณ พ.ศ. 2567

แจกแจงตามประเภทรายได้ (บาท)

(แบบ 1500)

สำนักงานที่ดิน	ปริมาณงาน (ราย)		รายได้จากค่าธรรมเนียมและอื่นๆ			ภาษีเงินได้ หัก ณ ที่จ่าย			ภาษีธุรกิจเฉพาะ (3.3%)				อากร	รวมรายได้ทั้งสิ้น
	งานทะเบียน	งานรังวัด	รายได้เข้ารัฐ	รายได้นำส่งท้องถิ่น	รวม	นิติบุคคล	บุคคลธรรมดา	รวม	ภาษีธุรกิจเฉพาะเพื่อกรมสรรพากร	ภาษีธุรกิจเฉพาะเพื่อองค์กรปกครองส่วนท้องถิ่น	ค่าใช้จ่ายในการจัดเก็บภาษีอากรให้แก่ราชการส่วนท้องถิ่น	รวม		
									3%	(97%)ของ (0.3%)	(3%ของ0.3%)			
สจ.สุรินทร์	52,408	2,095	2,055,943	52,841,949	54,897,892	5,740,015	34,758,962	40,498,977	38,364,706	3,721,461	115,097	42,201,264	13,224,663	150,822,796
สจ.สุรินทร์ สาขาจอมพระ	13,499	458	380,378	7,157,805	7,538,183	108,800	4,147,294	4,256,094	2,255,825	218,826	6,768	2,481,419	2,132,266	16,407,962
สจ.สุรินทร์ สาขาชุมพลบุรี	14,293	531	468,121	7,783,919	8,252,040	15,760	4,529,930	4,545,690	1,498,369	145,349	4,495	1,648,213	2,082,279	16,528,222
สจ.สุรินทร์ สาขาท่าตูม	22,331	952	743,567	14,598,887	15,342,454	1,096,881	5,197,394	6,294,275	5,779,495	560,627	17,339	6,357,461	3,673,524	31,667,714
สจ.สุรินทร์ สาขาปราสาท	29,236	1,409	862,583	20,435,805	21,298,388	219,996	11,772,778	11,992,774	5,739,640	556,763	17,219	6,313,622	5,578,383	45,183,167
สจ.สุรินทร์ สาขารัตนบุรี	28,089	895	586,933	10,279,070	10,866,003	11,608	3,886,590	3,898,198	1,878,236	182,201	5,635	2,066,072	2,981,836	19,812,109
สจ.สุรินทร์ สาขาศีขรภูมิ	24,500	934	766,532	13,736,270	14,502,802	45,730	6,765,878	6,811,608	3,868,119	375,221	11,605	4,254,945	4,173,517	29,742,872
สจ.สุรินทร์ สาขาสังขะ	36,683	762	633,922	12,386,757	13,020,679	404,916	5,592,778	5,997,694	5,401,211	523,939	16,204	5,941,354	3,146,035	28,105,762
สจ.สุรินทร์ ส่วนแยกสำโรงทาบ	13,563	400	352,396	4,445,968	4,798,364	3,766	1,772,429	1,776,195	950,779	92,233	2,853	1,045,865	1,472,254	9,092,678
รวม	**234,602**	**8,436**	**6,850,375**	**143,666,430**	**150,516,805**	**7,647,472**	**78,424,033**	**86,071,505**	**65,736,380**	**6,376,620**	**197,215**	**72,310,215**	**38,464,757**	**347,363,282**

ปริมาณงานและการจัดเก็บรายได้ของสำนักงานที่ดิน ประจำปีงบประมาณ พ.ศ. 2567

แจกแจงตามประเภทรายได้ (บาท)

(แบบ 1500)

สำนักงานที่ดิน	ปริมาณงาน (ราย)		รายได้จากค่าธรรมเนียมและอื่นๆ			ภาษีเงินได้ หัก ณ ที่จ่าย			ภาษีธุรกิจเฉพาะ (3.3%)				อากร	รวมรายได้ทั้งสิ้น
	งานทะเบียน	งานรังวัด	รายได้เข้ารัฐ	รายได้นำส่งท้องถิ่น	รวม	นิติบุคคล	บุคคลธรรมดา	รวม	ภาษีธุรกิจเฉพาะเพื่อกรมสรรพากร	ภาษีธุรกิจเฉพาะเพื่อองค์กรปกครองส่วนท้องถิ่น	ค่าใช้จ่ายในการจัดเก็บภาษีอากรให้แก่ราชการส่วนท้องถิ่น	รวม		
									3%	(97%)ของ (0.3%)	(3%ของ0.3%)			
สจ.หนองคาย	42,309	1,459	1,345,917	48,453,784	49,799,701	2,017,346	31,438,252	33,455,598	22,485,583	2,181,138	67,458	24,734,179	12,113,690	120,103,168
สจ.หนองคาย สาขาท่าบ่อ	26,007	934	735,448	18,737,160	19,472,608	300,444	10,324,392	10,624,836	6,678,182	648,444	20,055	7,346,681	4,586,257	42,030,382
สจ.หนองคาย สาขาโพนทิสัย	21,446	659	625,700	13,978,941	14,604,641	319,980	7,239,402	7,559,382	3,766,237	365,331	11,299	4,142,867	3,757,326	30,064,216
รวม	**89,762**	**3,052**	**2,707,065**	**81,169,885**	**83,876,950**	**2,637,770**	**49,002,046**	**51,639,816**	**32,930,002**	**3,194,913**	**98,812**	**36,223,727**	**20,457,273**	**192,197,766**

ปริมาณงานและการจัดเก็บรายได้ของสำนักงานที่ดิน ประจำปีงบประมาณ พ.ศ. 2567

แจกแจงตามประเภทรายได้ (บาท)

(แบบ 1500)

สำนักงานที่ดิน	ปริมาณงาน (ราย)		รายได้จากค่าธรรมเนียมและอื่นๆ			ภาษีเงินได้ หัก ณ ที่จ่าย			ภาษีธุรกิจเฉพาะ (3.3%)				อากร	รวมรายได้ทั้งสิ้น
	งานทะเบียน	งานรังวัด	รายได้เข้ารัฐ	รายได้นำส่งท้องถิ่น	รวม	นิติบุคคล	บุคคลธรรมดา	รวม	ภาษีธุรกิจเฉพาะเพื่อกรมสรรพากร	ภาษีธุรกิจเฉพาะเพื่อองค์กรปกครองส่วนท้องถิ่น	ค่าใช้จ่ายในการจัดเก็บภาษีอากรให้แก่ราชการส่วนท้องถิ่น	รวม		
									3%	(97%)ของ (0.3%)	(3%ของ0.3%)			
สจ.หนองบัวลำภู	35,153	1,963	1,413,599	45,378,105	46,791,704	2,300,248	25,801,496	28,101,744	17,902,810	1,736,589	53,709	19,693,108	10,409,845	104,996,401
สจ.หนองบัวลำภู สาขาศรีบุญเรือง	24,382	774	469,517	13,630,097	14,099,614	134,952	7,866,497	8,001,449	3,770,824	365,774	11,313	4,147,911	3,311,898	29,560,872
รวม	**59,535**	**2,737**	**1,883,116**	**59,008,202**	**60,891,318**	**2,435,200**	**33,667,993**	**36,103,193**	**21,673,634**	**2,102,363**	**65,022**	**23,841,019**	**13,721,743**	**134,557,273**

ปริมาณงานและการจัดเก็บรายได้ของสำนักงานที่ดิน ประจำปีงบประมาณ พ.ศ. 2567

แจกแจงตามประเภทรายได้ (บาท)

(แบบ 1500)

สำนักงานที่ดิน	ปริมาณงาน (ราย)		รายได้จากค่าธรรมเนียมและอื่นๆ			ภาษีเงินได้ หัก ณ ที่จ่าย			ภาษีธุรกิจเฉพาะ (3.3%)				อากร	รวมรายได้ทั้งสิ้น
	งานทะเบียน	งานรังวัด	รายได้เข้ารัฐ	รายได้นำส่งท้องถิ่น	รวม	นิติบุคคล	บุคคลธรรมดา	รวม	ภาษีธุรกิจเฉพาะเพื่อกรมสรรพากร	ภาษีธุรกิจเฉพาะเพื่อองค์กรปกครองส่วนท้องถิ่น	ค่าใช้จ่ายในการจัดเก็บภาษีอากรให้แก่ราชการส่วนท้องถิ่น	รวม		
									3%	(97%)ของ (0.3%)	(3%ของ0.3%)			
สจ.อำนาจเจริญ	48,863	1,959	1,556,963	41,026,982	42,583,945	806,720	20,729,211	21,535,931	11,562,069	1,121,550	34,687	12,718,306	9,437,335	86,275,517
สจ.อำนาจเจริญ สาขาหัวตะพาน	20,675	390	343,320	5,286,290	5,629,610	0	2,561,414	2,561,414	1,380,523	133,917	4,142	1,518,582	1,574,730	11,284,336
สจ.อำนาจเจริญ ส่วนแยกพนา	14,737	275	256,498	3,436,216	3,692,714	15,000	1,530,885	1,545,885	741,829	71,960	2,226	816,015	887,098	6,941,712
รวม	84,275	2,624	2,156,781	49,749,488	51,906,269	821,720	24,821,510	25,643,230	13,684,421	1,327,427	41,055	15,052,903	11,899,163	104,501,565

ปริมาณงานและการจัดเก็บรายได้ของสำนักงานที่ดิน ประจำปีงบประมาณ พ.ศ. 2567

แจกแจงตามประเภทรายได้ (บาท)

(แบบ 1500)

สำนักงานที่ดิน	ปริมาณงาน (ราย)		รายได้จากค่าธรรมเนียมและอื่นๆ			ภาษีเงินได้ หัก ณ ที่จ่าย			ภาษีธุรกิจเฉพาะ (3.3%)				อากร	รวมรายได้ทั้งสิ้น
	งานทะเบียน	งานรังวัด	รายได้เข้ารัฐ	รายได้นำส่งท้องถิ่น	รวม	นิติบุคคล	บุคคลธรรมดา	รวม	ภาษีธุรกิจเฉพาะเพื่อกรมสรรพากร	ภาษีธุรกิจเฉพาะเพื่อองค์กรปกครองส่วนท้องถิ่น	ค่าใช้จ่ายในการจัดเก็บภาษีอากรให้แก่ราชการส่วนท้องถิ่น	รวม		
									3%	(97%)ของ (0.3%)	(3%ของ0.3%)			
สจ.อุดรธานี	102,352	3,050	4,622,500	194,997,394	199,619,894	30,103,566	134,272,122	164,375,688	158,904,987	15,413,827	476,716	174,795,530	35,733,995	574,525,107
สจ.อุดรธานี สาขากุมภวาปี	88,834	1,090	863,316	21,680,414	22,543,730	246,670	13,870,163	14,116,833	5,905,957	572,900	17,719	6,496,576	6,019,757	49,176,896
สจ.อุดรธานี สาขาบ้านดุง	27,731	601	483,672	13,588,864	14,072,536	85,587	8,317,208	8,402,795	2,334,332	226,440	7,003	2,567,775	3,491,759	28,534,865
สจ.อุดรธานี สาขาบ้านผือ	30,300	621	423,183	13,578,646	14,001,829	245,899	6,611,362	6,857,261	3,914,816	379,741	11,745	4,306,302	3,185,798	28,351,190
สจ.อุดรธานี สาขาศรีธาตุ	33,246	446	368,312	10,082,517	10,450,829	84,218	5,216,211	5,300,429	1,648,040	159,865	4,944	1,812,849	2,205,869	19,769,976
สจ.อุดรธานี สาขาหนองวัวซอ	24,275	446	239,875	7,944,287	8,184,162	419,250	4,764,506	5,183,756	2,644,271	256,500	7,933	2,908,704	2,348,826	18,625,448
สจ.อุดรธานี สาขาหนองหาน	29,825	1,216	836,164	25,069,536	25,905,700	602,411	16,383,281	16,985,692	8,223,078	797,667	24,670	9,045,415	6,710,543	58,647,350
สจ.อุดรธานี สาขาเพ็ญ	36,083	1,118	778,126	19,813,938	20,592,064	439,949	11,886,658	12,326,607	5,204,027	504,806	15,613	5,724,446	4,999,511	43,642,628
สจ.อุดรธานี ส่วนแยกทุ่งฝน	19,977	241	179,800	3,890,996	4,070,796	0	2,949,108	2,949,108	711,862	69,056	2,136	783,054	1,208,268	9,011,226
สจ.อุดรธานี ส่วนแยกน้ำโสม	15,097	129	78,612	3,111,722	3,190,334	171,987	1,707,779	1,879,766	942,432	91,416	2,827	1,036,675	592,551	6,699,326
สจ.อุดรธานี ส่วนแยกโนนสะอาด	19,639	261	214,904	5,145,380	5,360,284	41,210	3,070,168	3,111,378	1,067,128	103,517	3,202	1,173,847	1,440,612	11,086,121
สจ.อุดรธานี สาขากุดจับ	33,143	533	415,260	9,543,272	9,958,532	142,030	6,374,368	6,516,398	3,301,272	320,228	9,904	3,631,404	2,894,731	23,001,065
รวม	460,502	9,752	9,503,724	328,446,966	337,950,690	32,582,777	215,422,934	248,005,711	194,802,202	18,895,963	584,412	214,282,577	70,832,220	871,071,198

ปริมาณงานและการจัดเก็บรายได้ของสำนักงานที่ดิน ประจำปีงบประมาณ พ.ศ. 2567

แจกแจงตามประเภทรายได้ (บาท)

(แบบ 1500)

สำนักงานที่ดิน	ปริมาณงาน (ราย)		รายได้จากค่าธรรมเนียมและอื่นๆ			ภาษีเงินได้ หัก ณ ที่จ่าย			ภาษีธุรกิจเฉพาะ (3.3%)				อากร	รวมรายได้ทั้งสิ้น
	งานทะเบียน	งานรังวัด	รายได้เข้ารัฐ	รายได้นำส่งท้องถิ่น	รวม	นิติบุคคล	บุคคลธรรมดา	รวม	ภาษีธุรกิจเฉพาะเพื่อกรมสรรพากร	ภาษีธุรกิจเฉพาะเพื่อองค์กรปกครองส่วนท้องถิ่น	ค่าใช้จ่ายในการจัดเก็บภาษีอากรให้แก่ราชการส่วนท้องถิ่น	รวม		
									3%	(97%)ของ (0.3%)	(3%ของ0.3%)			
สจ.อุบลราชธานี	44,943	1,886	4,334,722	119,299,153	123,633,875	16,733,618	76,590,934	93,324,552	83,375,369	8,087,486	250,128	91,712,983	21,067,373	329,738,783
สจ.อุบลราชธานี สาขาตระการพืชผล	36,340	1,149	1,394,699	19,790,044	21,184,743	17,894	9,015,119	9,033,013	3,356,637	325,608	10,070	3,692,315	5,166,217	39,076,288
สจ.อุบลราชธานี สาขาน้ำยืน	26,343	504	691,408	9,999,862	10,691,270	152,492	6,084,217	6,236,709	2,549,681	247,321	7,649	2,804,651	2,384,847	22,117,477
สจ.อุบลราชธานี สาขาพิบูลมังสาหาร	35,710	1,703	1,669,840	29,334,793	31,004,633	280,141	15,856,034	16,136,175	7,712,173	748,109	23,137	8,483,419	7,372,939	62,997,166
สจ.อุบลราชธานี สาขาม่วงสามสิบ	27,269	717	745,717	12,302,355	13,048,072	22,500	7,239,005	7,261,505	2,226,071	215,940	6,679	2,448,690	2,999,520	25,757,787
สจ.อุบลราชธานี สาขาวารินชำราบ	60,418	1,799	2,418,365	64,872,439	67,290,804	2,825,323	52,527,058	55,352,381	24,064,037	2,334,262	72,194	26,470,493	15,264,036	164,377,714
สจ.อุบลราชธานี สาขาเขมราฐ	21,306	704	399,221	5,685,950	6,085,171	121,915	2,386,369	2,508,284	1,386,745	134,523	4,160	1,525,428	1,224,772	11,343,655
สจ.อุบลราชธานี สาขาเขื่องใน	25,902	683	678,442	14,174,969	14,853,411	81,833	7,809,098	7,890,931	3,574,459	346,741	10,724	3,931,924	4,944,858	31,621,124
สจ.อุบลราชธานี สาขาเดชอุดม	36,029	1,321	985,179	11,541,556	12,526,735	27,322	5,311,799	5,339,121	2,567,414	249,057	7,703	2,824,174	2,907,967	23,597,997
สจ.อุบลราชธานี สาขาศรีเมืองใหม่	18,984	486	1,725,904	27,894,490	29,620,394	200,676	15,524,642	15,725,318	8,068,456	782,654	24,206	8,875,316	6,799,112	61,020,140
รวม	**333,244**	**10,952**	**15,043,497**	**314,895,611**	**329,939,108**	**20,463,714**	**198,344,275**	**218,807,989**	**138,881,042**	**13,471,701**	**416,650**	**152,769,393**	**70,131,641**	**771,648,131**

ภาคใต้

ปริมาณงานและการจัดเก็บรายได้ของสำนักงานที่ดิน ประจำปีงบประมาณ พ.ศ. 2567

แจกแจงตามประเภทรายได้ (บาท)

(แบบ 1500)

ลำดับ	จังหวัด	ปริมาณงาน (ราย)		รายได้จากค่าธรรมเนียมและอื่นๆ			ภาษีเงินได้ หัก ณ ที่จ่าย			ภาษีธุรกิจเฉพาะ (3.3%)				อากร	รวมรายได้ทั้งสิ้น
		งานทะเบียน	งานรังวัด	รายได้เข้ารัฐ	รายได้นำส่งท้องถิ่น	รวม	นิติบุคคล	บุคคลธรรมดา	รวม	ภาษีธุรกิจเฉพาะเพื่อกรมสรรพากร 3%	ภาษีธุรกิจเฉพาะเพื่อองค์กรปกครองส่วนท้องถิ่น (97%)ของ (0.3%)	ค่าใช้จ่ายในการจัดเก็บภาษีอากรให้แก่ราชการส่วนท้องถิ่น (3%ของ0.3%)	รวม		
1	กระบี่	122,563	3,167	2,908,231	169,850,583	172,758,814	11,222,764	115,725,169	126,947,933	104,914,668	10,177,046	314,754	115,406,468	39,725,443	454,838,658
2	ชุมพร	213,229	3,996	2,838,510	133,580,582	136,419,092	7,188,430	75,970,460	83,158,890	93,517,148	9,071,663	280,567	102,869,378	37,887,879	360,335,239
3	ตรัง	144,172	4,390	3,009,394	122,505,664	125,515,058	9,086,240	79,197,009	88,283,249	81,130,044	7,869,670	243,392	89,243,106	32,538,404	335,579,817
4	นครศรีธรรมราช	357,651	12,417	8,054,377	324,972,753	333,027,130	23,052,765	187,279,915	210,332,680	196,485,719	19,059,297	589,463	216,134,479	84,341,239	843,835,528
5	นราธิวาส	118,310	3,036	2,495,429	18,801,314	21,296,743	724,307	17,856,494	18,580,801	16,253,168	1,576,643	48,763	17,878,574	18,275,756	76,031,874
6	ปัตตานี	104,220	3,488	3,057,375	15,442,909	18,500,284	1,338,109	11,476,383	12,814,492	12,135,490	1,177,218	36,409	13,349,117	13,561,239	58,225,132
7	พังงา	88,720	2,083	1,498,332	80,799,372	82,297,704	13,369,515	52,934,230	66,303,745	66,019,933	6,403,949	198,060	72,621,942	21,960,082	243,183,473
8	พัทลุง	129,408	4,338	3,278,353	91,141,419	94,419,772	2,523,740	57,022,243	59,545,983	43,282,347	4,198,451	129,849	47,610,647	25,877,128	227,453,530
9	ภูเก็ต	118,722	2,709	5,980,869	879,412,132	885,393,001	332,162,938	523,020,234	855,183,172	1,396,824,314	135,493,489	4,190,520	1,536,508,323	200,326,291	3,477,410,787
10	ยะลา	94,418	2,772	1,906,876	17,149,299	19,056,175	1,783,693	18,531,864	20,315,557	19,605,218	1,901,775	58,818	21,565,811	17,604,889	78,542,432
11	ระนอง	39,050	749	597,017	25,640,974	26,237,991	1,630,877	16,744,538	18,375,415	17,211,125	1,669,486	51,634	18,932,245	5,645,503	69,191,154
12	สงขลา	346,990	11,798	10,466,921	449,318,460	459,785,381	73,096,579	295,113,997	368,210,576	458,468,428	44,488,670	1,375,938	504,333,036	109,483,754	1,441,812,747
13	สตูล	40,034	2,127	1,379,049	10,917,709	12,296,758	358,633	10,706,064	11,064,697	7,127,498	691,395	21,383	7,840,276	14,464,853	45,666,584
14	สุราษฎร์ธานี	300,436	8,046	9,116,235	524,447,212	533,563,447	55,843,632	366,099,801	421,943,433	400,318,319	38,831,027	1,200,959	440,350,305	130,420,591	1,526,277,776
	รวม	2,217,923	65,116	56,586,968	2,863,980,382	2,920,567,350	533,382,222	1,827,678,401	2,361,060,623	2,913,293,419	282,609,779	8,740,509	3,204,643,707	752,113,051	9,238,384,731

ปริมาณงานและการจัดเก็บรายได้ของสำนักงานที่ดิน ประจำปีงบประมาณ พ.ศ. 2567

แจกแจงตามประเภทรายได้ (บาท)

(แบบ 1500)

สำนักงานที่ดิน	ปริมาณงาน (ราย)		รายได้จากค่าธรรมเนียมและอื่นๆ			ภาษีเงินได้ หัก ณ ที่จ่าย			ภาษีธุรกิจเฉพาะ (3.3%)				อากร	รวมรายได้ทั้งสิ้น
	งานทะเบียน	งานรังวัด	รายได้เข้ารัฐ	รายได้นำส่งท้องถิ่น	รวม	นิติบุคคล	บุคคลธรรมดา	รวม	ภาษีธุรกิจเฉพาะเพื่อกรมสรรพากร	ภาษีธุรกิจเฉพาะเพื่อองค์กรปกครองส่วนท้องถิ่น	ค่าใช้จ่ายในการจัดเก็บภาษีอากรให้แก่ราชการส่วนท้องถิ่น	รวม		
									3%	(97%)ของ (0.3%)	(3%ของ0.3%)			
สจ.กระบี่	41,237	1,572	1,663,576	116,877,148	118,540,724	10,259,625	80,450,869	90,710,494	87,273,524	8,465,539	261,821	96,000,884	24,991,562	330,243,664
สจ.กระบี่ สาขาคลองท่อม	24,648	539	464,325	21,227,910	21,692,235	421,982	14,786,086	15,208,068	6,233,536	604,952	18,710	6,857,198	5,897,127	49,654,628
สจ.กระบี่ สาขาอ่าวลึก	36,296	722	603,380	22,629,061	23,232,441	211,217	15,054,909	15,266,126	7,464,925	724,106	22,395	8,211,426	6,752,685	53,462,678
สจ.กระบี่ ส่วนแยกเกาะลันตา	20,382	334	176,950	9,116,464	9,293,414	329,940	5,433,305	5,763,245	3,942,683	382,449	11,828	4,336,960	2,084,069	21,477,688
รวม	**122,563**	**3,167**	**2,908,231**	**169,850,583**	**172,758,814**	**11,222,764**	**115,725,169**	**126,947,933**	**104,914,668**	**10,177,046**	**314,754**	**115,406,468**	**39,725,443**	**454,838,658**

ปริมาณงานและการจัดเก็บรายได้ของสำนักงานที่ดิน ประจำปีงบประมาณ พ.ศ. 2567

แจกแจงตามประเภทรายได้ (บาท)

(แบบ 1500)

สำนักงานที่ดิน	ปริมาณงาน (ราย)		รายได้จากค่าธรรมเนียมและอื่นๆ			ภาษีเงินได้ หัก ณ ที่จ่าย			ภาษีธุรกิจเฉพาะ (3.3%)				อากร	รวมรายได้ทั้งสิ้น
	งานทะเบียน	งานรังวัด	รายได้เข้ารัฐ	รายได้นำส่งท้องถิ่น	รวม	นิติบุคคล	บุคคลธรรมดา	รวม	ภาษีธุรกิจเฉพาะเพื่อกรมสรรพากร	ภาษีธุรกิจเฉพาะเพื่อองค์กรปกครองส่วนท้องถิ่น	ค่าใช้จ่ายในการจัดเก็บภาษีอากรให้แก่ราชการส่วนท้องถิ่น	รวม		
									3%	(97%)ของ (0.3%)	(3%ของ0.3%)			
สจ.ชุมพร	39,378	1,444	1,086,003	45,008,965	46,094,968	2,196,270	27,278,750	29,475,020	36,438,513	3,534,551	109,316	40,082,380	11,731,345	127,383,713
สจ.ชุมพร สาขาท่าแซะ	22,833	415	281,328	12,590,929	12,872,257	21,322	7,371,969	7,393,291	4,286,298	415,776	12,859	4,714,933	4,104,702	29,085,183
สจ.ชุมพร สาขาปะทิว	80,100	440	282,414	12,169,506	12,451,920	463,021	7,388,803	7,851,824	6,869,234	666,314	20,608	7,556,156	4,971,835	32,831,735
สจ.ชุมพร สาขาสวี	25,322	666	439,387	21,612,157	22,051,544	1,047,600	13,169,850	14,217,450	13,580,406	1,317,306	40,741	14,938,453	6,251,938	57,459,385
สจ.ชุมพร สาขาหลังสวน	45,596	1,031	749,378	42,199,025	42,948,403	3,460,217	20,761,088	24,221,305	32,342,697	3,137,716	97,043	35,577,456	10,828,059	113,575,223
รวม	**213,229**	**3,996**	**2,838,510**	**133,580,582**	**136,419,092**	**7,188,430**	**75,970,460**	**83,158,890**	**93,517,148**	**9,071,663**	**280,567**	**102,869,378**	**37,887,879**	**360,335,239**

ปริมาณงานและการจัดเก็บรายได้ของสำนักงานที่ดิน ประจำปีงบประมาณ พ.ศ. 2567

แจกแจงตามประเภทรายได้ (บาท)

(แบบ 1500)

สำนักงานที่ดิน	ปริมาณงาน (ราย)		รายได้จากค่าธรรมเนียมและอื่นๆ			ภาษีเงินได้ หัก ณ ที่จ่าย			ภาษีธุรกิจเฉพาะ (3.3%)				อากร	รวมรายได้ทั้งสิ้น
	งานทะเบียน	งานรังวัด	รายได้เข้ารัฐ	รายได้นำส่งท้องถิ่น	รวม	นิติบุคคล	บุคคลธรรมดา	รวม	ภาษีธุรกิจเฉพาะเพื่อกรมสรรพากร	ภาษีธุรกิจเฉพาะเพื่อองค์กรปกครองส่วนท้องถิ่น	ค่าใช้จ่ายในการจัดเก็บภาษีอากรให้แก่ราชการส่วนท้องถิ่น	รวม		
									3%	(97%)ของ (0.3%)	(3%ของ0.3%)			
สจ.ตรัง	41,039	1,464	1,208,389	56,779,547	57,987,936	6,664,015	40,526,885	47,190,900	56,598,771	5,490,097	169,797	62,258,665	12,932,278	180,369,779
สจ.ตรัง สาขากันตัง	18,221	585	393,609	13,370,277	13,763,886	464,750	9,657,574	10,122,324	4,119,048	399,559	12,358	4,530,965	3,977,922	32,395,097
สจ.ตรัง สาขาย่านตาขาว	34,681	1,026	598,810	19,996,383	20,595,193	115,515	11,441,432	11,556,947	5,931,299	575,344	17,794	6,524,437	6,385,689	45,062,266
สจ.ตรัง สาขาห้วยยอด	29,647	806	504,844	20,256,140	20,760,984	1,578,946	10,858,607	12,437,553	10,085,659	978,325	30,257	11,094,241	5,246,313	49,539,091
สจ.ตรัง สาขาสิเกา	20,584	509	303,742	12,103,317	12,407,059	263,014	6,712,511	6,975,525	4,395,267	426,345	13,186	4,834,798	3,996,202	28,213,584
รวม	**144,172**	**4,390**	**3,009,394**	**122,505,664**	**125,515,058**	**9,086,240**	**79,197,009**	**88,283,249**	**81,130,044**	**7,869,670**	**243,392**	**89,243,106**	**32,538,404**	**335,579,817**

ปริมาณงานและการจัดเก็บรายได้ของสำนักงานที่ดิน ประจำปีงบประมาณ พ.ศ. 2567

แจกแจงตามประเภทรายได้ (บาท)

(แบบ 1500)

สำนักงานที่ดิน	ปริมาณงาน (ราย)		รายได้จากค่าธรรมเนียมและอื่นๆ			ภาษีเงินได้ หัก ณ ที่จ่าย			ภาษีธุรกิจเฉพาะ (3.3%)				อากร	รวมรายได้ทั้งสิ้น
	งานทะเบียน	งานรังวัด	รายได้เข้ารัฐ	รายได้นำส่งท้องถิ่น	รวม	นิติบุคคล	บุคคลธรรมดา	รวม	ภาษีธุรกิจเฉพาะเพื่อกรมสรรพากร	ภาษีธุรกิจเฉพาะเพื่อองค์กรปกครองส่วนท้องถิ่น	ค่าใช้จ่ายในการจัดเก็บภาษีอากรให้แก่ราชการส่วนท้องถิ่น	รวม		
									3%	(97%)ของ (0.3%)	(3%ของ0.3%)			
สจ.นครศรีธรรมราช	48,731	2,562	1,970,289	101,095,409	103,065,698	19,770,681	55,225,015	74,995,696	95,994,801	9,311,531	287,986	105,594,318	19,757,554	303,413,266
สจ.นครศรีธรรมราช สาขาฉวาง	28,199	944	602,029	21,705,583	22,307,612	142,442	13,394,450	13,536,892	7,569,734	734,272	22,709	8,326,715	6,961,893	51,133,112
สจ.นครศรีธรรมราช สาขาชะอวด	20,100	710	501,732	12,512,519	13,014,251	13,695	7,054,140	7,067,835	3,585,654	347,815	10,757	3,944,226	3,782,946	27,809,258
สจ.นครศรีธรรมราช สาขาท่าศาลา	33,360	1,256	754,206	29,427,225	30,181,431	910,264	13,830,854	14,741,118	16,729,858	1,622,817	50,190	18,402,865	8,156,098	71,481,512
สจ.นครศรีธรรมราช สาขาปากพนัง	19,924	708	403,438	11,490,666	11,894,104	116,325	6,160,652	6,276,977	3,696,511	358,568	11,090	4,066,169	3,474,393	25,711,643
สจ.นครศรีธรรมราช สาขาร่อนพิบูลย์	20,191	858	462,518	18,333,705	18,796,223	110,250	11,454,075	11,564,325	4,656,145	451,658	13,969	5,121,772	5,020,695	40,503,015
สจ.นครศรีธรรมราช สาขาลานสกา	18,863	316	216,093	6,842,534	7,058,627	26,948	3,779,035	3,805,983	1,811,695	175,737	5,435	1,992,867	1,905,138	14,762,615
สจ.นครศรีธรรมราช สาขาสิชล	22,667	917	624,078	28,239,373	28,863,451	266,913	19,455,398	19,722,311	9,839,724	954,463	29,519	10,823,706	9,039,733	68,449,201
สจ.นครศรีธรรมราช สาขาหัวไทร	40,965	755	418,374	11,896,144	12,314,518	19,200	6,787,903	6,807,103	3,105,569	301,258	9,317	3,416,144	3,581,642	26,119,407
สจ.นครศรีธรรมราช สาขาเชียรใหญ่	21,800	781	340,577	10,402,320	10,742,897	306,900	6,032,914	6,339,814	4,769,691	462,676	14,310	5,246,677	3,374,165	25,703,553
สจ.นครศรีธรรมราช ส่วนแยกพรหมคีรี	14,512	357	267,145	6,337,887	6,605,032	51,450	3,564,413	3,615,863	1,903,952	184,685	5,712	2,094,349	2,073,989	14,389,233
สจ.นครศรีธรรมราช สาขาทุ่งสง	43,730	1,889	1,237,516	56,352,590	57,590,106	949,272	35,087,768	36,037,040	38,634,912	3,747,624	115,906	42,498,442	14,605,078	150,730,666
สจ.นครศรีธรรมราช สาขาทุ่งใหญ่	24,609	364	256,382	10,336,798	10,593,180	368,425	5,453,298	5,821,723	4,187,473	406,193	12,563	4,606,229	2,607,915	23,629,047
รวม	**357,651**	**12,417**	**8,054,377**	**324,972,753**	**333,027,130**	**23,052,765**	**187,279,915**	**210,332,680**	**196,485,719**	**19,059,297**	**589,463**	**216,134,479**	**84,341,239**	**843,835,528**

ปริมาณงานและการจัดเก็บรายได้ของสำนักงานที่ดิน ประจำปีงบประมาณ พ.ศ. 2567

แจกแจงตามประเภทรายได้ (บาท)

(แบบ 1500)

สำนักงานที่ดิน	ปริมาณงาน (ราย)		รายได้จากค่าธรรมเนียมและอื่นๆ			ภาษีเงินได้ หัก ณ ที่จ่าย			ภาษีธุรกิจเฉพาะ (3.3%)				อากร	รวมรายได้ทั้งสิ้น
	งานทะเบียน	งานรังวัด	รายได้เข้ารัฐ	รายได้นำส่งท้องถิ่น	รวม	นิติบุคคล	บุคคลธรรมดา	รวม	ภาษีธุรกิจเฉพาะเพื่อกรมสรรพากร	ภาษีธุรกิจเฉพาะเพื่อองค์กรปกครองส่วนท้องถิ่น	ค่าใช้จ่ายในการจัดเก็บภาษีอากรให้แก่ราชการส่วนท้องถิ่น	รวม		
									3%	(97%)ของ (0.3%)	(3%ของ0.3%)			
สจ.นราธิวาส	34,853	1,284	1,088,106	9,326,792	10,414,898	199,627	8,613,954	8,813,581	9,768,740	947,585	29,307	10,745,632	8,484,544	38,458,655
สจ.นราธิวาส สาขาตากใบ	21,324	304	157,402	1,668,380	1,825,782	8,650	1,529,623	1,538,273	921,686	89,411	2,765	1,013,862	1,589,501	5,967,418
สจ.นราธิวาส สาขาบาเจาะ	12,155	293	178,194	633,326	811,520	59	372,512	372,571	185,575	18,000	557	204,132	610,684	1,998,907
สจ.นราธิวาส สาขารือเสาะ	17,634	411	407,748	2,131,798	2,539,546	18,500	1,786,791	1,805,291	1,299,811	126,116	3,901	1,429,828	2,020,113	7,794,778
สจ.นราธิวาส สาขาสุไหงปาดี	18,101	430	404,083	1,220,734	1,624,817	168,140	1,220,943	1,389,083	338,151	32,804	1,015	371,970	2,047,969	5,433,839
สจ.นราธิวาส สาขาสุไหงโกลก	14,243	314	259,896	3,820,284	4,080,180	329,331	4,332,671	4,662,002	3,739,205	362,727	11,218	4,113,150	3,522,945	16,378,277
รวม	118,310	3,036	2,495,429	18,801,314	21,296,743	724,307	17,856,494	18,580,801	16,253,168	1,576,643	48,763	17,878,574	18,275,756	76,031,874

ปริมาณงานและการจัดเก็บรายได้ของสำนักงานที่ดิน ประจำปีงบประมาณ พ.ศ. 2567

แจกแจงตามประเภทรายได้ (บาท)

(แบบ 1500)

สำนักงานที่ดิน	ปริมาณงาน (ราย)		รายได้จากค่าธรรมเนียมและอื่นๆ			ภาษีเงินได้ หัก ณ ที่จ่าย			ภาษีธุรกิจเฉพาะ (3.3%)				อากร	รวมรายได้ทั้งสิ้น
	งานทะเบียน	งานรังวัด	รายได้เข้ารัฐ	รายได้นำส่งท้องถิ่น	รวม	นิติบุคคล	บุคคลธรรมดา	รวม	ภาษีธุรกิจเฉพาะเพื่อกรมสรรพากร	ภาษีธุรกิจเฉพาะเพื่อองค์กรปกครองส่วนท้องถิ่น	ค่าใช้จ่ายในการจัดเก็บภาษีอากรให้แก่ราชการส่วนท้องถิ่น	รวม		
									3%	(97%)ของ (0.3%)	(3%ของ0.3%)			
สจ.ปัตตานี	38,871	1,925	1,684,030	10,717,808	12,401,838	1,298,183	7,622,524	8,920,707	9,825,899	953,138	29,479	10,808,516	8,560,695	40,691,756
สจ.ปัตตานี สาขาปะนาเระ	19,526	514	614,215	1,374,130	1,988,345	28,249	988,779	1,017,028	439,917	42,696	1,321	483,934	1,357,225	4,846,532
สจ.ปัตตานี สาขาสายบุรี	9,571	243	251,212	840,362	1,091,574	3,395	817,896	821,291	604,951	58,696	1,815	665,462	856,495	3,434,822
สจ.ปัตตานี สาขาโคกโพธิ์	36,252	806	507,918	2,510,609	3,018,527	8,282	2,047,184	2,055,466	1,264,723	122,688	3,794	1,391,205	2,786,824	9,252,022
รวม	104,220	3,488	3,057,375	15,442,909	18,500,284	1,338,109	11,476,383	12,814,492	12,135,490	1,177,218	36,409	13,349,117	13,561,239	58,225,132

ปริมาณงานและการจัดเก็บรายได้ของสำนักงานที่ดิน ประจำปีงบประมาณ พ.ศ. 2567

แจกแจงตามประเภทรายได้ (บาท)

(แบบ 1500)

สำนักงานที่ดิน	ปริมาณงาน (ราย)		รายได้จากค่าธรรมเนียมและอื่นๆ			ภาษีเงินได้ หัก ณ ที่จ่าย			ภาษีธุรกิจเฉพาะ (3.3%)				อากร	รวมรายได้ทั้งสิ้น
	งานทะเบียน	งานรังวัด	รายได้เข้ารัฐ	รายได้นำส่งท้องถิ่น	รวม	นิติบุคคล	บุคคลธรรมดา	รวม	ภาษีธุรกิจเฉพาะเพื่อกรมสรรพากร	ภาษีธุรกิจเฉพาะเพื่อองค์กรปกครองส่วนท้องถิ่น	ค่าใช้จ่ายในการจัดเก็บภาษีอากรให้แก่ราชการส่วนท้องถิ่น	รวม		
									3%	(97%)ของ (0.3%)	(3%ของ0.3%)			
สจ.พังงา	21,594	328	348,662	13,485,308	13,833,970	526,540	11,309,215	11,835,755	6,854,702	664,906	20,564	7,540,172	3,481,777	36,691,674
สจ.พังงา สาขาตะกั่วทุ่ง	19,083	497	390,858	18,704,118	19,094,976	4,773,440	12,732,460	17,505,900	22,637,190	2,195,813	67,912	24,900,915	5,904,777	67,406,568
สจ.พังงา สาขาตะกั่วป่า	25,174	655	415,628	30,167,705	30,583,333	4,916,362	19,289,775	24,206,137	20,644,143	2,002,484	61,932	22,708,559	7,747,754	85,245,783
สจ.พังงา สาขาท้ายเหมือง	13,221	363	222,957	11,986,421	12,209,378	2,725,019	6,769,087	9,494,106	11,204,968	1,086,884	33,615	12,325,467	3,210,569	37,239,520
สจ.พังงา ส่วนแยกเกาะยาว	9,648	240	120,227	6,455,820	6,576,047	428,154	2,833,693	3,261,847	4,678,930	453,862	14,037	5,146,829	1,615,205	16,599,928
รวม	**88,720**	**2,083**	**1,498,332**	**80,799,372**	**82,297,704**	**13,369,515**	**52,934,230**	**66,303,745**	**66,019,933**	**6,403,949**	**198,060**	**72,621,942**	**21,960,082**	**243,183,473**

ปริมาณงานและการจัดเก็บรายได้ของสำนักงานที่ดิน ประจำปีงบประมาณ พ.ศ. 2567

แจกแจงตามประเภทรายได้ (บาท)

(แบบ 1500)

สำนักงานที่ดิน	ปริมาณงาน (ราย)		รายได้จากค่าธรรมเนียมและอื่นๆ			ภาษีเงินได้ หัก ณ ที่จ่าย			ภาษีธุรกิจเฉพาะ (3.3%)				อากร	รวมรายได้ทั้งสิ้น
	งานทะเบียน	งานรังวัด	รายได้เข้ารัฐ	รายได้นำส่งท้องถิ่น	รวม	นิติบุคคล	บุคคลธรรมดา	รวม	ภาษีธุรกิจเฉพาะเพื่อกรมสรรพากร	ภาษีธุรกิจเฉพาะเพื่อองค์กรปกครองส่วนท้องถิ่น	ค่าใช้จ่ายในการจัดเก็บภาษีอากรให้แก่ราชการส่วนท้องถิ่น	รวม		
									3%	(97%)ของ (0.3%)	(3%ของ0.3%)			
สจ.พัทลุง	43,406	1,846	1,517,383	41,602,020	43,119,403	1,599,773	25,659,125	27,258,898	25,290,935	2,453,227	75,873	27,820,035	11,811,940	110,010,276
สจ.พัทลุง สาขาควนขนุน	30,270	1,068	725,127	21,487,051	22,212,178	282,434	13,604,005	13,886,439	7,890,847	765,428	23,673	8,679,948	6,297,484	51,076,049
สจ.พัทลุง สาขาตะโหมด	27,357	768	535,574	13,730,916	14,266,490	546,038	8,087,347	8,633,385	5,734,690	556,285	17,205	6,308,180	3,933,867	33,141,922
สจ.พัทลุง สาขาปากพะยูน	28,375	656	500,269	14,321,432	14,821,701	95,495	9,671,766	9,767,261	4,365,875	423,511	13,098	4,802,484	3,833,837	33,225,283
รวม	**129,408**	**4,338**	**3,278,353**	**91,141,419**	**94,419,772**	**2,523,740**	**57,022,243**	**59,545,983**	**43,282,347**	**4,198,451**	**129,849**	**47,610,647**	**25,877,128**	**227,453,530**

ปริมาณงานและการจัดเก็บรายได้ของสำนักงานที่ดิน ประจำปีงบประมาณ พ.ศ. 2567

แจกแจงตามประเภทรายได้ (บาท)

(แบบ 1500)

สำนักงานที่ดิน	ปริมาณงาน (ราย)		รายได้จากค่าธรรมเนียมและอื่นๆ			ภาษีเงินได้ หัก ณ ที่จ่าย			ภาษีธุรกิจเฉพาะ (3.3%)				อากร	รวมรายได้ทั้งสิ้น
	งานทะเบียน	งานรังวัด	รายได้เข้ารัฐ	รายได้นำส่งท้องถิ่น	รวม	นิติบุคคล	บุคคลธรรมดา	รวม	ภาษีธุรกิจเฉพาะเพื่อกรมสรรพากร	ภาษีธุรกิจเฉพาะเพื่อองค์กรปกครองส่วนท้องถิ่น	ค่าใช้จ่ายในการจัดเก็บภาษีอากรให้แก่ราชการส่วนท้องถิ่น	รวม		
									3%	(97%)ของ (0.3%)	(3%ของ0.3%)			
สจ.ภูเก็ต	72,435	1,293	4,013,782	571,024,115	575,037,897	192,249,868	349,323,355	541,573,223	782,874,832	75,940,331	2,348,670	861,163,833	118,844,632	2,096,619,585
สจ.ภูเก็ต สาขาถลาง	46,287	1,416	1,967,087	308,388,017	310,355,104	139,913,070	173,696,879	313,609,949	613,949,482	59,553,158	1,841,850	675,344,490	81,481,659	1,380,791,202
รวม	**118,722**	**2,709**	**5,980,869**	**879,412,132**	**885,393,001**	**332,162,938**	**523,020,234**	**855,183,172**	**1,396,824,314**	**135,493,489**	**4,190,520**	**1,536,508,323**	**200,326,291**	**3,477,410,787**

ปริมาณงานและการจัดเก็บรายได้ของสำนักงานที่ดิน ประจำปีงบประมาณ พ.ศ. 2567

แจกแจงตามประเภทรายได้ (บาท)

(แบบ 1500)

สำนักงานที่ดิน	ปริมาณงาน (ราย)		รายได้จากค่าธรรมเนียมและอื่นๆ			ภาษีเงินได้ หัก ณ ที่จ่าย			ภาษีธุรกิจเฉพาะ (3.3%)				อากร	รวมรายได้ทั้งสิ้น
	งานทะเบียน	งานรังวัด	รายได้เข้ารัฐ	รายได้นำส่งท้องถิ่น	รวม	นิติบุคคล	บุคคลธรรมดา	รวม	ภาษีธุรกิจเฉพาะเพื่อกรมสรรพากร	ภาษีธุรกิจเฉพาะเพื่อองค์กรปกครองส่วนท้องถิ่น	ค่าใช้จ่ายในการจัดเก็บภาษีอากรให้แก่ราชการส่วนท้องถิ่น	รวม		
									3%	(97%)ของ (0.3%)	(3%ของ0.3%)			
สจ.ยะลา	34,489	1,637	1,054,356	13,283,435	14,337,791	1,717,776	15,004,519	16,722,295	16,854,997	1,634,956	50,566	18,540,519	11,668,360	61,268,965
สจ.ยะลา สาขาบันนังสตา	9,654	189	93,854	264,000	357,854	7,500	377,442	384,942	226,178	21,946	679	248,803	648,523	1,640,122
สจ.ยะลา สาขายะหา	13,826	303	184,412	837,961	1,022,373	0	582,432	582,432	279,612	27,124	839	307,575	1,254,975	3,167,355
สจ.ยะลา สาขารามัน	20,293	310	320,798	966,575	1,287,373	31,287	500,934	532,221	577,867	56,067	1,734	635,668	1,116,212	3,571,474
สจ.ยะลา สาขาเบตง	16,156	333	253,456	1,797,328	2,050,784	27,130	2,066,537	2,093,667	1,666,564	161,682	5,000	1,833,246	2,916,819	8,894,516
รวม	**94,418**	**2,772**	**1,906,876**	**17,149,299**	**19,056,175**	**1,783,693**	**18,531,864**	**20,315,557**	**19,605,218**	**1,901,775**	**58,818**	**21,565,811**	**17,604,889**	**78,542,432**

ปริมาณงานและการจัดเก็บรายได้ของสำนักงานที่ดิน ประจำปีงบประมาณ พ.ศ. 2567

แจกแจงตามประเภทรายได้ (บาท)

(แบบ 1500)

สำนักงานที่ดิน	ปริมาณงาน (ราย)		รายได้จากค่าธรรมเนียมและอื่นๆ			ภาษีเงินได้ หัก ณ ที่จ่าย			ภาษีธุรกิจเฉพาะ (3.3%)				อากร	รวมรายได้ทั้งสิ้น
	งานทะเบียน	งานรังวัด	รายได้เข้ารัฐ	รายได้นำส่งท้องถิ่น	รวม	นิติบุคคล	บุคคลธรรมดา	รวม	ภาษีธุรกิจเฉพาะเพื่อกรมสรรพากร	ภาษีธุรกิจเฉพาะเพื่อองค์กรปกครองส่วนท้องถิ่น	ค่าใช้จ่ายในการจัดเก็บภาษีอากรให้แก่ราชการส่วนท้องถิ่น	รวม		
									3%	(97%)ของ (0.3%)	(3%ของ0.3%)			
สจ.ระนอง	39,050	749	597,017	25,640,974	26,237,991	1,630,877	16,744,538	18,375,415	17,211,125	1,669,486	51,634	18,932,245	5,645,503	69,191,154
รวม	39,050	749	597,017	25,640,974	26,237,991	1,630,877	16,744,538	18,375,415	17,211,125	1,669,486	51,634	18,932,245	5,645,503	69,191,154

ปริมาณงานและการจัดเก็บรายได้ของสำนักงานที่ดิน ประจำปีงบประมาณ พ.ศ. 2567

แจกแจงตามประเภทรายได้ (บาท)

(แบบ 1500)

สำนักงานที่ดิน	ปริมาณงาน (ราย)		รายได้จากค่าธรรมเนียมและอื่นๆ			ภาษีเงินได้ หัก ณ ที่จ่าย			ภาษีธุรกิจเฉพาะ (3.3%)				อากร	รวมรายได้ทั้งสิ้น
	งานทะเบียน	งานรังวัด	รายได้เข้ารัฐ	รายได้นำส่งท้องถิ่น	รวม	นิติบุคคล	บุคคลธรรมดา	รวม	ภาษีธุรกิจเฉพาะเพื่อกรมสรรพากร	ภาษีธุรกิจเฉพาะเพื่อองค์กรปกครองส่วนท้องถิ่น	ค่าใช้จ่ายในการจัดเก็บภาษีอากรให้แก่ราชการส่วนท้องถิ่น	รวม		
									3%	(97%)ของ (0.3%)	(3%ของ0.3%)			
สจ.สงขลา	36,824	933	1,086,451	55,614,583	56,701,034	8,218,465	39,655,456	47,873,921	52,657,683	5,107,821	157,974	57,923,478	13,219,329	175,717,762
สจ.สงขลา สาขาจะนะ	31,919	765	610,318	4,843,557	5,453,875	688,693	5,053,986	5,742,679	2,724,056	281,273	8,699	3,014,028	5,090,871	19,301,453
สจ.สงขลา สาขานาทวี	20,360	500	368,140	2,670,045	3,038,185	20,800	3,420,895	3,441,695	1,773,795	172,071	5,322	1,951,188	3,182,279	11,613,347
สจ.สงขลา สาขาบางกล่ำ	28,256	1,224	922,581	41,053,140	41,975,721	4,672,485	23,935,301	28,607,786	37,519,058	3,639,371	112,558	41,270,987	8,635,864	120,490,358
สจ.สงขลา สาขาระโนด	21,195	1,044	420,159	14,078,825	14,498,984	455,136	8,795,105	9,250,241	4,536,087	440,004	13,608	4,989,699	4,086,880	32,825,804
สจ.สงขลา สาขารัตภูมิ	24,822	984	1,292,561	23,063,460	24,356,021	580,409	14,504,046	15,084,455	8,752,870	849,050	26,259	9,628,179	6,304,118	55,372,773
สจ.สงขลา สาขาสทิงพระ	15,112	688	389,389	9,822,206	10,211,595	82,095	5,176,421	5,258,516	3,200,369	310,447	9,601	3,520,417	2,672,750	21,663,278
สจ.สงขลา สาขาสะเดา	27,843	874	53,591	49,900	103,491	30,000	81,994	111,994	18,581	1,802	56	20,439	460,240	696,164
สจ.สงขลา สาขาสิงหนคร	35,564	726	791,227	28,236,498	29,027,725	364,905	20,440,037	20,804,942	14,965,825	1,451,701	44,898	16,462,424	7,646,818	73,941,909
สจ.สงขลา สาขาหาดใหญ่	63,082	2,961	569,284	16,092,535	16,661,819	2,018,946	10,413,858	12,432,804	12,887,465	1,250,092	38,663	14,176,220	4,052,348	47,323,191
สจ.สงขลา สาขาเทพา	32,988	735	3,464,391	250,146,041	253,610,432	55,820,560	159,169,126	214,989,686	317,405,914	30,788,423	952,219	349,146,556	48,566,134	866,312,808
สจ.สงขลา สาขาสะบ้าย้อย	9,025	364	498,829	3,647,670	4,146,499	144,085	4,467,772	4,611,857	2,026,725	196,615	6,081	2,229,421	5,566,123	16,553,900
รวม	**346,990**	**11,798**	**10,466,921**	**449,318,460**	**459,785,381**	**73,096,579**	**295,113,997**	**368,210,576**	**458,468,428**	**44,488,670**	**1,375,938**	**504,333,036**	**109,483,754**	**1,441,812,747**

ปริมาณงานและการจัดเก็บรายได้ของสำนักงานที่ดิน ประจำปีงบประมาณ พ.ศ. 2567

แจกแจงตามประเภทรายได้ (บาท)

(แบบ 1500)

สำนักงานที่ดิน	ปริมาณงาน (ราย)		รายได้จากค่าธรรมเนียมและอื่นๆ			ภาษีเงินได้ หัก ณ ที่จ่าย			ภาษีธุรกิจเฉพาะ (3.3%)				อากร	รวมรายได้ทั้งสิ้น
	งานทะเบียน	งานรังวัด	รายได้เข้ารัฐ	รายได้นำส่งท้องถิ่น	รวม	นิติบุคคล	บุคคลธรรมดา	รวม	ภาษีธุรกิจเฉพาะเพื่อกรมสรรพากร	ภาษีธุรกิจเฉพาะเพื่อองค์กรปกครองส่วนท้องถิ่น	ค่าใช้จ่ายในการจัดเก็บภาษีอากรให้แก่ราชการส่วนท้องถิ่น	รวม		
									3%	(97%)ของ (0.3%)	(3%ของ0.3%)			
สจ.สตูล	24,466	1,206	815,223	6,409,043	7,224,266	235,406	6,642,032	6,877,438	4,116,561	399,322	12,350	4,528,233	8,815,844	27,445,781
สจ.สตูล สาขาละงู	15,568	921	563,826	4,508,666	5,072,492	123,227	4,064,032	4,187,259	3,010,937	292,073	9,033	3,312,043	5,649,009	18,220,803
รวม	**40,034**	**2,127**	**1,379,049**	**10,917,709**	**12,296,758**	**358,633**	**10,706,064**	**11,064,697**	**7,127,498**	**691,395**	**21,383**	**7,840,276**	**14,464,853**	**45,666,584**

ปริมาณงานและการจัดเก็บรายได้ของสำนักงานที่ดิน ประจำปีงบประมาณ พ.ศ. 2567

แจกแจงตามประเภทรายได้ (บาท)

(แบบ 1500)

สำนักงานที่ดิน	ปริมาณงาน (ราย)		รายได้จากค่าธรรมเนียมและอื่นๆ			ภาษีเงินได้ หัก ณ ที่จ่าย			ภาษีธุรกิจเฉพาะ (3.3%)				อากร	รวมรายได้ทั้งสิ้น
	งานทะเบียน	งานรังวัด	รายได้เข้ารัฐ	รายได้นำส่งท้องถิ่น	รวม	นิติบุคคล	บุคคลธรรมดา	รวม	ภาษีธุรกิจเฉพาะเพื่อกรมสรรพากร	ภาษีธุรกิจเฉพาะเพื่อองค์กรปกครองส่วนท้องถิ่น	ค่าใช้จ่ายในการจัดเก็บภาษีอากรให้แก่ราชการส่วนท้องถิ่น	รวม		
									3%	(97%)ของ (0.3%)	(3%ของ0.3%)			
สจ.สุราษฎร์ธานี	51,908	1,233	2,602,977	130,468,551	133,071,528	20,074,482	100,735,893	120,810,375	130,508,274	12,659,331	391,526	143,559,131	25,006,307	422,447,341
สจ.สุราษฎร์ธานี สาขากาญจนดิษฐ์	23,170	737	669,797	32,719,130	33,388,927	4,565,576	23,682,605	28,248,181	35,955,066	3,487,658	107,866	39,550,590	7,409,109	108,596,807
สจ.สุราษฎร์ธานี สาขาท่าฉาง	13,963	402	424,702	17,063,865	17,488,567	595,178	10,072,498	10,667,676	7,972,181	773,306	23,917	8,769,404	4,240,975	41,166,622
สจ.สุราษฎร์ธานี สาขาบ้านนาสาร	26,198	619	461,270	26,280,271	26,741,541	153,076	19,262,227	19,415,303	7,501,116	727,613	22,503	8,251,232	7,228,750	61,636,826
สจ.สุราษฎร์ธานี สาขาพระแสง	19,612	319	397,558	19,385,891	19,783,449	925,871	13,207,768	14,133,639	8,664,164	840,424	25,992	9,530,580	4,450,789	47,898,457
สจ.สุราษฎร์ธานี สาขาพุนพิน	26,216	786	842,340	26,168,246	27,010,586	1,258,939	16,654,880	17,913,819	15,674,085	1,520,411	47,023	17,241,519	6,563,277	68,729,201
สจ.สุราษฎร์ธานี สาขาเกาะสมุย	31,690	1,160	1,423,967	152,991,386	154,415,353	21,417,885	111,886,644	133,304,529	132,074,455	12,811,243	396,224	145,281,922	41,825,601	474,827,405
สจ.สุราษฎร์ธานี สาขาเวียงสระ	19,344	395	330,859	16,939,104	17,269,963	1,788,747	9,721,849	11,510,596	11,461,535	1,111,783	34,385	12,607,703	4,085,640	45,473,902
สจ.สุราษฎร์ธานี สาขาไชยา	30,954	720	533,543	22,725,434	23,258,977	75,779	13,457,107	13,532,886	7,493,190	726,856	22,480	8,242,526	6,271,233	51,305,622
สจ.สุราษฎร์ธานี ส่วนแยกดอนสัก	17,876	459	505,429	7,740,705	8,246,134	94,340	4,983,622	5,077,962	3,744,441	363,213	11,233	4,118,887	2,257,988	19,700,971
สจ.สุราษฎร์ธานี ส่วนแยกเกาะพะงัน	20,518	516	427,309	50,311,122	50,738,431	4,659,736	28,630,133	33,289,869	32,333,717	3,136,375	97,001	35,567,093	15,523,972	135,119,365
สจ.สุราษฎร์ธานี สาขาบ้านตาขุน	18,987	700	496,484	21,653,507	22,149,991	234,023	13,804,575	14,038,598	6,936,095	672,814	20,809	7,629,718	5,556,950	49,375,257
รวม	**300,436**	**8,046**	**9,116,235**	**524,447,212**	**533,563,447**	**55,843,632**	**366,099,801**	**421,943,433**	**400,318,319**	**38,831,027**	**1,200,959**	**440,350,305**	**130,420,591**	**1,526,277,776**

คณะผู้จัดทำ
กลุ่มงานข้อมูลและสถิติ กองแผนงาน กรมที่ดิน

นางสาวจิตนิภา	สามฉิมโฉม	ผู้อำนวยการกองแผนงาน
นางสาววริศดา	มณีโชติ	หัวหน้ากลุ่มงานข้อมูลและสถิติ
นางสาวจีรพรรณ	ปทัสถาน	นักวิเคราะห์นโยบายและแผนชำนาญการ
นางสาวประภาพร	จินาวัลย์	นักวิเคราะห์นโยบายและแผนชำนาญการ
นางสาวอุไรวรรณ	ศาลาแก้ว	นักวิเคราะห์นโยบายและแผนชำนาญการ
นางสาววรพรรณ	เกียรตินันทน์	นักวิเคราะห์นโยบายและแผนชำนาญการ
นางสาวสุพัตรา	สุวรรณดี	เจ้าพนักงานธุรการ
นางสาวอันธิกา	ชมภู	พนักงานพิมพ์