



จังหวัดสงขลา  
 ๙126  
 วันที่ 26 ก.ค. 2567  
 เวลา 16:08 น.

ที่ มท ๐๕๑๓.๑/๑๕๗๕๕

กรมที่ดิน  
 ศูนย์ราชการเฉลิมพระเกียรติ ๘๐ พรรษา  
 อาคารรัฐประศาสนภักดี ถนนแจ้งวัฒนะ  
 แขวงทุ่งสองห้อง เขตหลักสี่ กรุงเทพฯ ๑๐๒๑๐

๒๖ กรกฎาคม ๒๕๖๗

เรื่อง คู่มือการลงทะเบียนใช้งานระบบโครงการบูรณาการระบบทะเบียนทรัพย์สิน (กรมที่ดิน)

เรียน ผู้ว่าราชการจังหวัดทุกจังหวัด

อ้างถึง หนังสือกรมที่ดิน ที่ มท ๐๕๑๕.๑/๗๐๘๙ ลงวันที่ ๑๑ เมษายน ๒๕๖๗

สิ่งที่ส่งมาด้วย คู่มือการลงทะเบียนใช้งานระบบสำหรับสำนักงานที่ดิน โครงการบูรณาการระบบทะเบียนทรัพย์สิน (กรมที่ดิน) จำนวน ๑ ฉบับ

ตามหนังสือที่อ้างถึง กรมที่ดินได้จัดส่งคู่มือและสื่อวีดิทัศน์สำหรับใช้ระบบงานในโครงการบูรณาการทะเบียนทรัพย์สินของกรมธนารักษ์สำหรับหน่วยงานภายนอก ซึ่งเป็นประโยชน์ต่อการปฏิบัติงานของเจ้าหน้าที่ในสำนักงานที่ดิน สำหรับการกำหนดชื่อผู้ใช้งาน (Username) และรหัสผ่าน (Password) จะแจ้งให้ทราบต่อไป นั้น

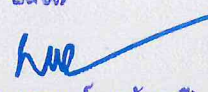
ในการนี้ กรมที่ดินได้พัฒนาระบบเพื่อเชื่อมโยงใช้งานระบบในโครงการบูรณาการทะเบียนทรัพย์สินของกรมธนารักษ์สำหรับหน่วยงานภายนอกเรียบร้อยแล้ว ซึ่งเจ้าหน้าที่ของสำนักงานที่ดินทุกแห่งสามารถใช้งานระบบดังกล่าว โดยใช้ชื่อผู้ใช้งาน (Username) และรหัสผ่าน (Password) เดียวกับระบบยืนยันตัวบุคคลใช้งานเครือข่ายกรมที่ดิน (Authentication ใช้งาน Internet) เพื่อลงทะเบียนใช้งานโครงการบูรณาการระบบทะเบียนทรัพย์สิน (กรมที่ดิน) ทั้งนี้ ได้จัดส่งคู่มือการลงทะเบียนใช้งานระบบฯ (ตามสิ่งที่ส่งมาด้วย)

เรียน จพด. จึงเรียนมาเพื่อโปรดทราบ และขอได้โปรดแจ้งเจ้าหน้าที่ของสำนักงานที่ดินจังหวัด สาขา


- เพื่อโปรดทราบ และส่วนแยกทราบในการลงทะเบียนและใช้งานระบบดังกล่าว ผ่านระบบโครงการบูรณาการระบบทะเบียนทรัพย์สิน (กรมที่ดิน) (<https://pipr.dol.go.th>)
- ฝ่ายอำนวยการ  ฝ่ายรังวัด
- กลุ่มงานฯ  ฝ่ายควบคุมฯ
- ฝ่ายทะเบียน
- แจ้งทุกสำนักงาน กลุ่มฯ/ฝ่าย ทราบ ปฏิบัติ
- มอ.อ.ก. (มีสำเนาเป็นหลักฐาน)

ขอแสดงความนับถือ



(นางสาวปณยา บุญมณี)  
 ๒๖ ก.ค. ๒๕๖๗  
  
 (นางเนตรอนงค์ แก้วพณี)  
 เจ้าหน้าที่งานธุรการอาวุโส  
 16 ก.ค. 67

(นายสันต์ สุภาภา)  
 รองอธิบดี ปฏิบัติราชการแทน  
 อธิบดีกรมที่ดิน

วก  
  
 (นางสาวจุชามาศ ขติยะสุนทร)  
 นักวิชาการที่ดินชำนาญการพิเศษ รักษาการแทน  
 เจ้าพนักงานที่ดินจังหวัด ปฏิบัติราชการแทน  
 ผู้ว่าราชการจังหวัดสงขลา  
 ๒๖ ก.ค. ๒๕๖๗

สำนักเทคโนโลยีสารสนเทศ  
 โทรศัพท์ ๐-๒๕๘๔-๐๘๑๙

ที่ สข ๐๐๒๐.๑/ว ๑๒๕๖๒

เรียน เจ้าพนักงานที่ดินจังหวัดสงขลา สาขาทุกสาขา

สำนักงานที่ดินจังหวัดสงขลา ขอส่งสำเนาหนังสือ  
กรมที่ดิน ที่ มท ๐๕๑๓.๑/ว ๑๕๗๘๕ ลงวันที่ ๒๖  
กรกฎาคม ๒๕๖๗ เรื่อง คู่มือการลงทะเบียนใช้งานระบบ  
โครงการบูรณาการระบบทะเบียนทรัพย์สิน (กรมที่ดิน)  
มาพร้อมนี้

จึงเรียนมาเพื่อทราบ



(นางเนตรอนงค์ แก้วมณี)

เจ้าพนักงานธุรการอาวุโส ปฏิบัติราชการแทน  
เจ้าพนักงานที่ดินจังหวัด ปฏิบัติราชการแทน

ผู้ว่าราชการจังหวัดสงขลา

- ๒ ส.ค. ๒๕๖๗



คู่มือการลงทะเบียนเข้าใช้งานระบบ  
สำหรับสำนักงานที่ดิน โครงการบูรณาการ  
ระบบทะเบียนทรัพย์สิน (กรมที่ดิน)



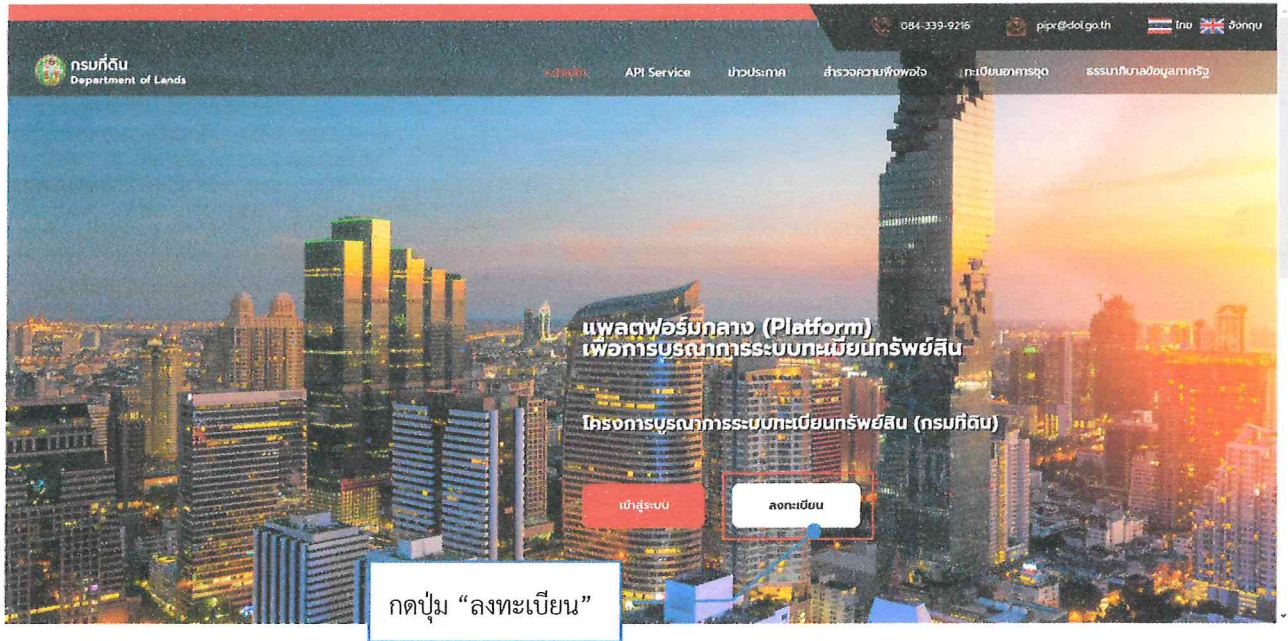
ดาวน์โหลดคู่มือการลงทะเบียนฯ



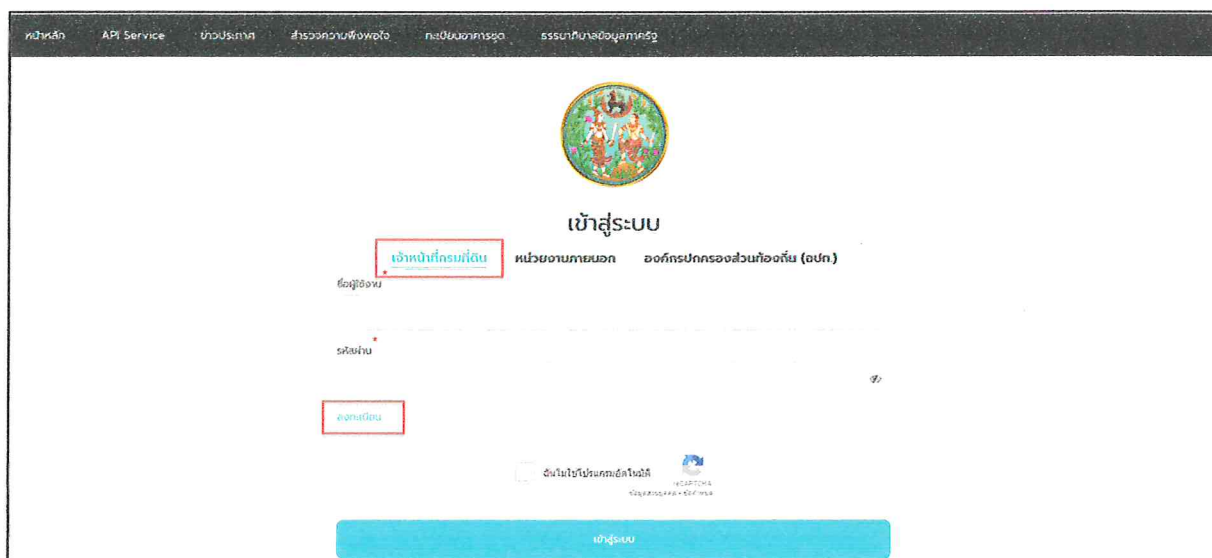


## โครงการบูรณาการระบบทะเบียนทรัพย์สิน (กรมที่ดิน) สำนักเทคโนโลยีสารสนเทศ กรมที่ดิน

1. การลงทะเบียนผู้ใช้งานโครงการบูรณาการระบบทะเบียนทรัพย์สิน (กรมที่ดิน) สำหรับเจ้าหน้าที่กรมที่ดิน  
การลงทะเบียนสำหรับผู้ใช้งานมีขั้นตอนการทำงาน ดังนี้
  - เข้าเว็บไซต์ <https://pipr.dol.go.th>
    - o เข้าเมนูหน้าจอหลัก กดปุ่ม “ลงทะเบียน”



- o เลือกแท็บลงทะเบียน “เจ้าหน้าที่กรมที่ดิน”
- o กด “ลงทะเบียน”





## โครงการบูรณาการระบบทะเบียนทรัพย์สิน (กรมที่ดิน) สำนักเทคโนโลยีสารสนเทศ กรมที่ดิน

- แท็บลงทะเบียนเลือก “เจ้าหน้าที่กรมที่ดิน”
  - o กรอกข้อมูล Username และ Password (ระบบยืนยันตัวบุคคลเข้าใช้งานเครือข่ายกรมที่ดิน (Authentication เพื่อใช้งาน Internet))
  - o กดปุ่ม “ตรวจสอบข้อมูล AD/LDAP”

ลงทะเบียน

เจ้าหน้าที่กรมที่ดิน    หน่วยงานภายนอก    ออกรับการออกส่วนท้องถิ่น (อปท.)

ชื่อผู้ใช้งาน    รหัสผ่าน

chalesmpolp    .....

ตรวจสอบข้อมูล AD/LDAP

- กรอกข้อมูลส่วนบุคคล
  - o กรอกข้อมูลส่วนบุคคล จังหวัด สำนักงานที่ดิน เพื่อลงทะเบียนให้ครบตาม (\*)
  - o ตรวจสอบ สำนักงานที่ดิน อีเมลที่รับ OTP ให้ถูกต้อง ครบถ้วน
  - o กดปุ่ม “ลงทะเบียน”
  - o หลังลงทะเบียนสำเร็จสามารถใช้งานระบบได้ทันที

ข้อมูลส่วนบุคคล

จังหวัด    สำนักงานที่ดิน

กรุงเทพมหานคร    สำนักงานที่ดินกรุงเทพมหานคร สาขาจตุจักร

เลขประจำตัวประชาชน    ตำแหน่ง

1-6788-28328-54-2    เจ้าหน้าที่สำนักงานที่ดิน

ชื่อ    นามสกุล

นริศ    ศรีสอน

วันเกิด/ปี.ค.ศ. (๒๕)    หมายเลขโทรศัพท์มือถือ

01/01/2546    089-999-9999

อีเมล    ไฟล์เอกสารแนบ (ไฟล์นามสกุล .jpg, .jpeg, .png หรือ Pdf (รวมได้ไม่เกิน 5 ไฟล์ ต่อไฟล์ 11KB))

dprechint@dol.go.th    เลือกไฟล์ | ไม่ใช้ไฟล์นี้เลือก

✓ ฉันไม่ใช่หุ่นกระต่ายไม้เท้า    100%    100%

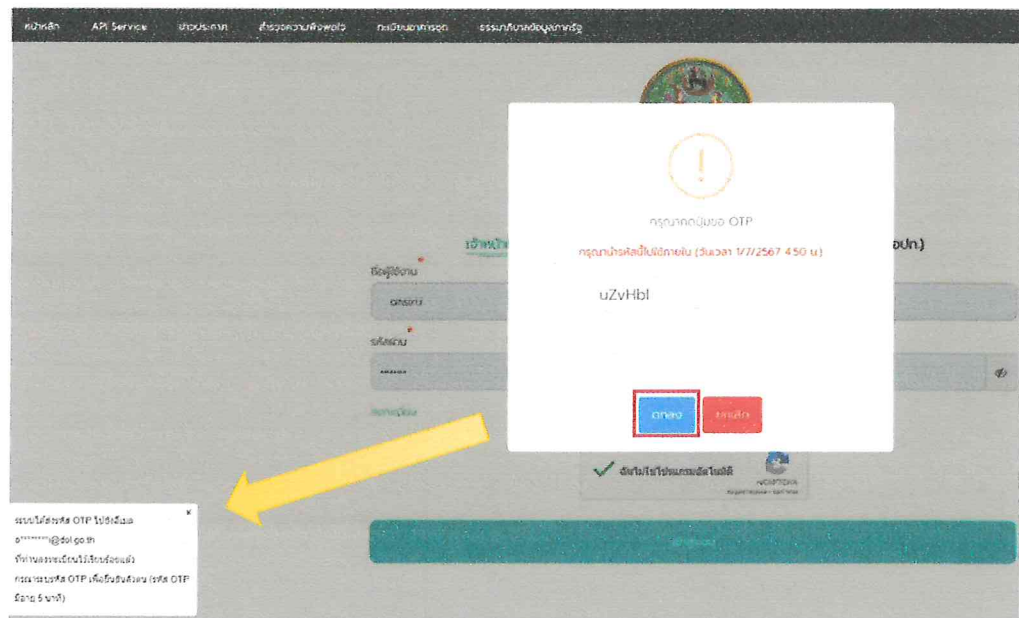
ลงทะเบียน




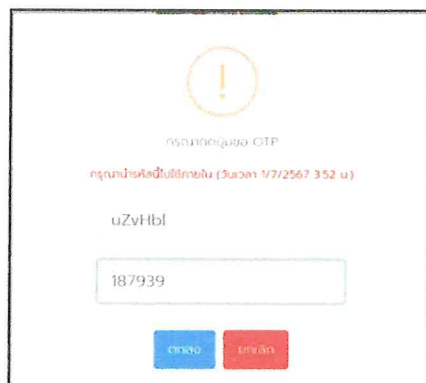
## โครงการบูรณาการระบบทะเบียนทรัพย์สิน (กรมที่ดิน) สำนักเทคโนโลยีสารสนเทศ กรมที่ดิน

### 2. การเข้าสู่ระบบจะต้องยืนยันตัวตนโดยป้อนรหัส OTP ที่ได้รับผ่าน อีเมล ทุกครั้งที่มีการเข้าสู่ระบบ

- เข้าเว็บไซต์ <https://pipr.dol.go.th>
- ใช้งานระบบโดยใช้ Username และ Password (ระบบยืนยันตัวบุคคลเข้าใช้งานเครือข่ายกรมที่ดิน (Authentication เพื่อใช้งาน Internet))
  - o กดปุ่ม “เข้าสู่ระบบ”
  - o หลังลงทะเบียนจะต้องยืนยันตัวตนโดยป้อนรหัส OTP ที่ได้รับผ่าน อีเมลที่ลงทะเบียนไว้ และกดขอ OTP
  - o นำรหัสจากอีเมลมากรอกลงในช่อง OTP (รหัส OTP มีอายุ 5 นาที)
  - o จากนั้นกดปุ่มตกลง เข้าสู่ระบบสำเร็จ



ระบบใช้รหัส OTP 1 ครั้งต่ออีเมล  
\*\*\*\*\*@dol.go.th  
ที่ทางลงทะเบียนไว้เรียบร้อยแล้ว  
กรุณาใช้รหัส OTP เพื่อยืนยันตัวตน (รหัส OTP  
มีอายุ 5 นาที)



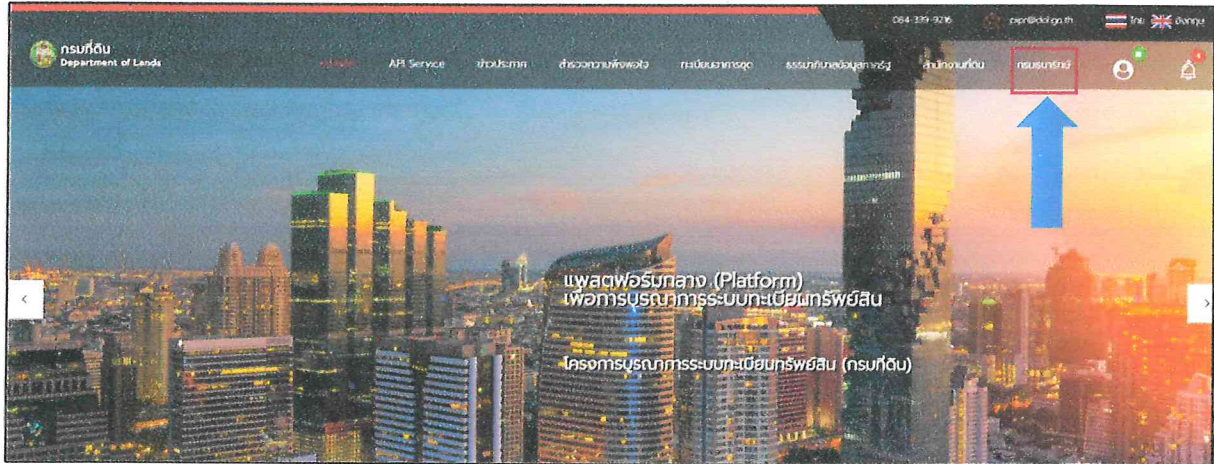




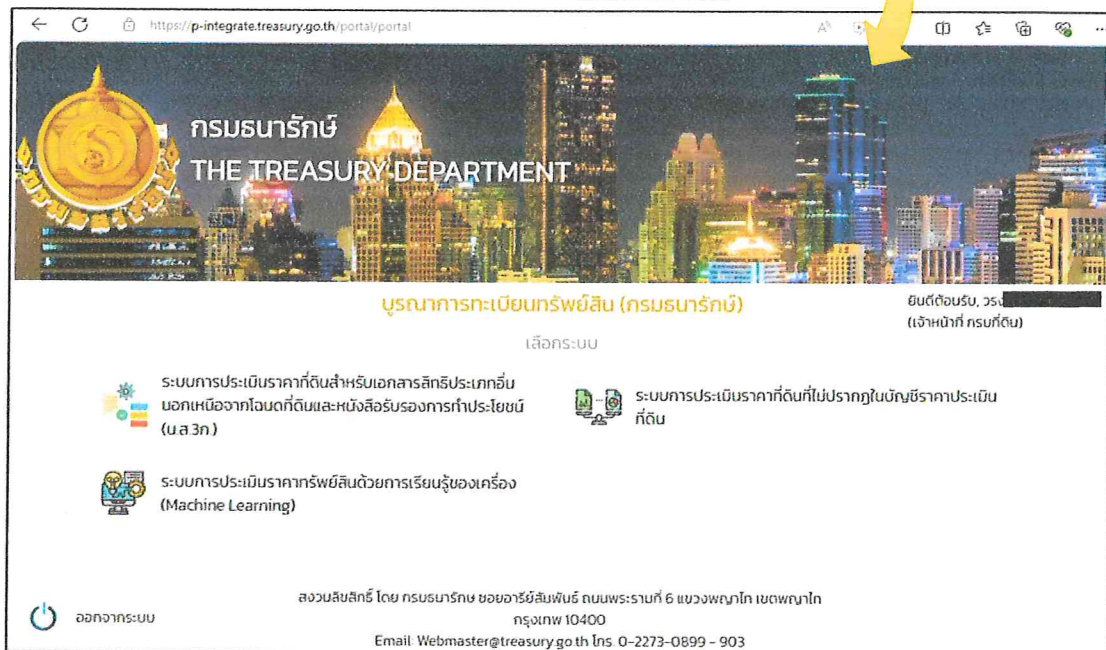

## โครงการบูรณาการระบบทะเบียนทรัพย์สิน (กรมที่ดิน) สำนักเทคโนโลยีสารสนเทศ กรมที่ดิน

### 3. การเชื่อมโยงระบบในโครงการบูรณาการทะเบียนทรัพย์สินของกรมธนารักษ์ ผ่านโครงการบูรณาการระบบทะเบียนทรัพย์สิน (กรมที่ดิน)

- เมื่อเข้าสู่ระบบ และกรอก OTP เข้าหน้าหลักเรียบร้อยแล้วให้เลือก เมนู กรมธนารักษ์



- ระบบจะทำการเชื่อมโยงไปสู่ระบบในโครงการบูรณาการทะเบียนทรัพย์สินของกรมธนารักษ์



- เลือกใช้งานระบบต้องการ





# สำหรับสำนักงานที่ดิน

ลงทะเบียนใช้งานโครงการบูรณาการทะเบียนทรัพย์สิน

NEW ระบบใหม่

<https://pipr.dol.go.th>

## วิธีการลงทะเบียน

1. ใช้งานที่ Web Browser (แนะนำ Google Chrome)
2. ไปที่เว็บไซต์ <https://pipr.dol.go.th>
3. Click ที่ "ลงทะเบียน"

ตรวจสอบก่อนว่า TAB ของเว็บไซต์อยู่ที่ "เจ้าหน้าที่กรมที่ดิน"

1. กรอก Username
2. Password ที่ใช้ในการ Authen เพื่อใช้งาน Internet
3. Click ที่ "ตรวจสอบข้อมูล AD/LDAP" (ระบบยืนยันตัวตนบุคลากรเครือข่ายกรมที่ดิน)



## กรอกรายละเอียดที่สำคัญ

- ตรวจสอบ TAB ให้อยู่ที่ตัวเลือก "เจ้าหน้าที่กรมที่ดิน"

1. กรอก Username
2. Password ที่ใช้ในการ Authen เพื่อใช้งาน Internet
3. กดยืนยัน จนไม่ใช้โปรแกรมอัตโนมัติ

## การขอรหัส OTP

- กดขอรหัส OTP ระบบจะส่งรหัสไปยังอีเมลที่ท่านได้ลงทะเบียนไว้
- กรอกเลข OTP ลงช่องด้านล่าง แล้วกดตกลง



## วิธีเข้าสู่ระบบ



การเข้าใช้ระบบงานในโครงการบูรณาการทะเบียนทรัพย์สิน (กรมธนารักษ์) ผ่าน แพลตฟอร์มกลาง PIPR (กรมที่ดิน)

## กรมธนารักษ์

1. Click ที่ "ลงทะเบียน"
2. Click ที่ "เข้าสู่ระบบ"
3. เข้า "กรมธนารักษ์"

